


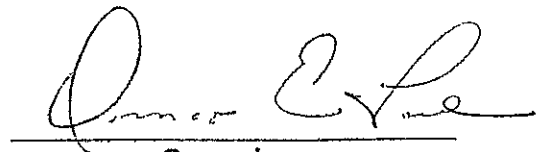
BCT BANK INTERNATIONAL, S.A.

Estados Financieros Interinos (No auditado)

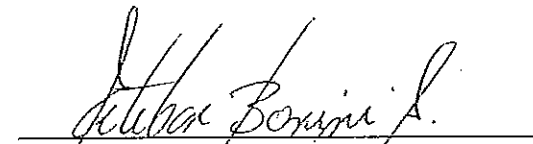
Por el periodo terminado el 31 de Marzo de 2015 ¹



Raúl Ardito Barletta
Gerente General



Omar Lao
VP de Finanzas y Operaciones



Esteban Bonini
Gerente de Finanzas y Contabilidad

¹ Este documento ha sido preparado con el consentimiento de que su contenido será puesto a disposición del público inversionista y del público en general.

BCT BANK INTERNATIONAL, S. A.
(Panamá, República de Panamá)

Índice del Contenido

Índice de las notas a los estados financieros interinos
Estado de Situación Financiera
Estado de Resultados
Estado de Utilidades Integrales
Estado de Cambios en el Patrimonio
Estado de Flujos de Efectivo
Notas a los Estados Financieros
Anexo de Información Comparativa



BCT BANK INTERNATIONAL, S. A.
(Panamá, República de Panamá)

Estado de Situación Financiera

31 de marzo de 2015

(Cifras en Balboas)

Activos	Nota	<i>(no auditado)</i>	<i>(auditado)</i>
		31 de marzo de 2015	31 de diciembre de 2014
Efectivo y efectos de caja		845,848	1,086,354
Depósitos en bancos:			
A la vista locales		7,031,856	3,960,400
A la vista extranjeros		42,596,933	56,764,167
A plazo locales		10,925,000	19,925,000
A plazo extranjeros		16,000,000	29,000,000
Total de depósitos en bancos		<u>76,553,789</u>	<u>109,649,567</u>
Total de efectivo, efectos de caja y depósitos en bancos	6	<u>77,399,637</u>	<u>110,735,921</u>
Valores disponibles para la venta	7	25,553,397	7,963,637
Valores mantenidos hasta su vencimiento	7	800,000	900,000
Préstamos:			
Sector interno		197,332,494	186,161,684
Sector externo		486,337,748	517,758,707
Total de préstamos		<u>683,670,242</u>	<u>703,920,391</u>
Menos:			
Reserva para pérdidas en préstamos		10,228,422	10,108,645
Intereses y comisiones ganadas no devengadas		545,504	533,222
Préstamos, neto	8	<u>672,896,316</u>	<u>693,278,524</u>
Mejoras a la propiedad arrendada, mobiliario y equipo, neto	9	790,179	825,102
Activos varios:			
Intereses acumulados por cobrar		3,179,653	3,801,240
Deposito de garantía		64,098	64,098
Obligaciones de clientes por aceptaciones		769,580	4,379,519
Impuesto sobre la renta diferido	20	970,389	970,388
Bienes adjudicados para la venta	10	2,875,877	3,715,392
Otros activos	11	7,742,836	7,028,127
Total de activos varios		<u>15,602,433</u>	<u>19,958,764</u>
Total activos		<u>793,041,962</u>	<u>833,661,948</u>

El estado de situación financiera debe ser leído en conjunto con las notas que forman parte integral de los estados financieros.

BCT BANK INTERNATIONAL, S. A.

(Panamá, República de Panamá)

Estado de Situación Financiera

31 de marzo de 2015

(Cifras en Balboas)

		<i>(no auditado)</i>	<i>(auditado)</i>
		<u>31 de marzo de</u>	<u>31 de diciembre</u>
<u>Pasivos y Patrimonio</u>	<u>Nota</u>	<u>2015</u>	<u>de 2014</u>
Pasivos:			
Depósitos:			
A la vista		98,453,179	102,625,445
De ahorros		45,258,864	56,386,922
A plazo		538,313,466	557,811,838
Interbancarios a plazo		5,787,000	5,787,000
Total de depósitos	12	<u>687,812,509</u>	<u>722,611,205</u>
Valores comerciales negociables	13	11,901,000	10,500,000
Financiamientos recibidos	14	27,296,147	24,799,176
Pasivos varios:			
Cheques de gerencia en circulación		2,880,567	3,052,210
Intereses acumulados por pagar		3,815,516	2,697,599
Aceptaciones pendientes		769,580	4,379,519
Otros pasivos	15	3,223,923	6,071,878
Total de pasivos varios		<u>10,689,586</u>	<u>16,201,206</u>
Total de pasivos		<u>737,699,242</u>	<u>774,111,587</u>
Patrimonio:			
Acciones comunes	16	25,000,000	25,000,000
Reserva para valuación de inversión en valores	7	2,937	1,637
Reservas regulatorias	24	8,280,844	8,157,647
Utilidades no distribuidas		22,058,939	26,391,077
Total de patrimonio		<u>55,342,720</u>	<u>59,550,361</u>
Total de pasivos y patrimonio		<u>793,041,962</u>	<u>833,661,948</u>

BCT BANK INTERNACIONAL, S. A.
(Panamá, República de Panamá)

Estado de Utilidades Integrales

Al 31 de marzo de 2015

(Cifras en Balboas)

	<u>Nota</u>	<u>2015</u>	<u>2014</u>
		<i>(no auditado)</i>	
Ingresos por intereses y comisiones:			
Intereses sobre:			
Préstamos		11,996,682	11,271,146
Depósitos en bancos		49,034	40,310
Inversiones en valores		135,547	64,239
Comisiones sobre préstamos		121,137	131,822
Total de ingresos por intereses y comisiones		<u>12,302,400</u>	<u>11,507,517</u>
Gastos por intereses sobre:			
Depósitos a la vista		74,244	36,043
Depósitos a plazo fijo		7,825,712	7,611,089
Financiamientos recibidos y valores comerciales negociables		277,701	164,074
Total de gastos por intereses		<u>8,177,657</u>	<u>7,811,206</u>
Ingreso neto por intereses y comisiones, antes de provisiones		4,124,743	3,696,311
Provisión por deterioro en préstamos	8	119,777	33,000
Provisión por deterioro en bienes adjudicados		0	185,488
Ingreso neto por intereses y comisiones, después de provisiones		<u>4,004,966</u>	<u>3,477,823</u>
Otros ingresos (gastos) por servicios bancarios y:			
Comisiones y otros cargos, neto		266,034	179,337
Otros gastos		(150,395)	(161,517)
Otros ingresos		44,395	101,958
Total de otros ingresos (gastos) por servicios bancarios, neto		<u>160,034</u>	<u>119,778</u>
Gastos generales y administrativos:			
Salarios y otros gastos de personal		1,309,511	1,129,531
Servicios de corresponsalía	19	19,500	19,500
Alquileres		122,849	122,771
Depreciación y amortización		231,348	210,450
Servicios externos		66,513	203,500
Otros impuestos		161,952	187,083
Administrativos, varios		476,941	251,577
Otros		25,992	222,401
Total de gastos generales y administrativos		<u>2,414,606</u>	<u>2,346,813</u>
Utilidad neta antes de impuesto sobre la renta		1,750,394	1,250,788
Impuesto sobre la renta	20	113,438	75,000
Utilidad neta		<u>1,636,956</u>	<u>1,175,788</u>
Otras (pérdidas) utilidades integrales			
Partidas que son o pueden ser reclasificadas a resultados:			
Cambio neto en el valor razonable de valores disponibles para la venta	7	1,300	5,824
Total utilidades integrales		<u>1,638,256</u>	<u>1,181,612</u>

El estado de utilidades integrales debe ser leído en conjunto con las notas que forman parte integral de los estados financieros.

BCT BANK INTERNATIONAL, S. A.
(Panamá, República de Panamá)

Estado de Cambios en el Patrimonio

al 31 de marzo de 2015

(Cifras en Balboas)

	Capital en acciones comunes	Reserva para valuación de valores	Reservas Regulatorias			Utilidades no distribuidas	Total de patrimonio
			Reserva regulatoria bienes adjudicados	Exceso de reserva regulatoria de crédito	Reserva Dinamica		
Saldo al 31 de diciembre de 2013 (auditado)	<u>25,000,000</u>	<u>(1,916)</u>	<u>1,746,375</u>	<u>653,965</u>	<u>0</u>	<u>30,142,431</u>	<u>57,540,855</u>
Utilidad neta	0	0	0	0	0	1,175,788	1,175,788
Otras utilidades (pérdidas) integrales:							
Cambio neto en el valor razonable de valores disponibles para la venta	0	5,824	0	0	0	0	5,824
Total de otras utilidades integrales, netos	<u>0</u>	<u>5,824</u>	<u>0</u>	<u>0</u>	<u>0</u>	<u>0</u>	<u>5,824</u>
Total de utilidades integrales	<u>0</u>	<u>5,824</u>	<u>0</u>	<u>0</u>	<u>0</u>	<u>1,175,788</u>	<u>1,181,612</u>
Otras transacciones de patrimonio:							
Reserva regulatoria de bienes adjudicados	0	0	185,488	0	0	0	185,488
Reversión de exceso de reserva regulatoria	0	0	0	0	0	0	0
Total de otras transacciones de patrimonio	<u>0</u>	<u>0</u>	<u>185,488</u>	<u>0</u>	<u>0</u>	<u>0</u>	<u>185,488</u>
Transacciones atribuibles a los accionistas							
Dividendos pagados	0	0	0	0	0	(5,303,080)	(5,303,080)
Total de transacciones atribuibles a los accionistas	<u>0</u>	<u>0</u>	<u>0</u>	<u>0</u>	<u>0</u>	<u>(5,303,080)</u>	<u>(5,303,080)</u>
Saldo al 31 de marzo de 2014 (no auditado)	<u>25,000,000</u>	<u>3,908</u>	<u>1,931,863</u>	<u>653,965</u>	<u>0</u>	<u>26,015,139</u>	<u>53,604,875</u>
Saldo al 31 de diciembre de 2014	<u>25,000,000</u>	<u>1,637</u>	<u>2,433,050</u>	<u>0</u>	<u>5,724,597</u>	<u>26,391,077</u>	<u>59,550,361</u>
Utilidad neta	0	0	0	0	0	1,636,956	1,636,956
Otras utilidades (pérdidas) integrales:							
Cambio neto en el valor razonable de valores disponibles para la venta	0	1,300	0	0	0	0	1,300
Total de otras utilidades integrales, netos	<u>0</u>	<u>1,300</u>	<u>0</u>	<u>0</u>	<u>0</u>	<u>0</u>	<u>1,300</u>
Total de utilidades integrales	<u>0</u>	<u>1,300</u>	<u>0</u>	<u>0</u>	<u>0</u>	<u>1,636,956</u>	<u>1,638,256</u>
Otras transacciones de patrimonio:							
Reserva regulatoria de bienes adjudicados	0	0	123,197	0	0	(123,197)	0
Total de otras transacciones de patrimonio	<u>0</u>	<u>0</u>	<u>123,197</u>	<u>0</u>	<u>0</u>	<u>(123,197)</u>	<u>0</u>
Transacciones atribuibles a los accionistas							
Dividendos pagados	0	0	0	0	0	(5,845,897)	(5,845,897)
Total de transacciones atribuibles a los accionistas	<u>0</u>	<u>0</u>	<u>0</u>	<u>0</u>	<u>0</u>	<u>(5,845,897)</u>	<u>(5,845,897)</u>
Saldo al 31 de marzo de 2015 (no auditado)	<u>*25,000,000</u>	<u>2,937</u>	<u>2,556,247</u>	<u>0</u>	<u>5,724,597</u>	<u>22,058,939</u>	<u>55,342,720</u>

BCT BANK INTERNACIONAL, S. A.
(Panamá, República de Panamá)

Estado de Flujos de Efectivo

al 31 de marzo de 2015

(Cifras en Balboas)

	<u>Nota</u>	<u>2015</u> <i>(no auditado)</i>	<u>2014</u>
Actividades de operación			
Utilidad neta		1,636,956	1,175,788
Ajustes para conciliar la utilidad neta con el efectivo de las actividades de operación:			
Provisión por pérdida en préstamos	8	119,777	33,000
Provisión para bienes adjudicados		0	185,488
Depreciación	9	82,542	103,101
Amortización		0	0
Ingresos por intereses y comisiones		(12,302,400)	(11,507,517)
Impuesto sobre la renta	20	113,438	75,000
Gastos por intereses		8,177,658	7,811,206
Cambios en activos y pasivos operativos:			
Depósitos a más de 90 días		(2,925,000)	0
Préstamos		20,262,430	(1,198,721)
Bienes adjudicados de prestatarios		839,515	(730,800)
Otros activos		(451,018)	(485,916)
Depósitos recibidos		(34,798,696)	10,718,284
Otros pasivos		(3,133,036)	1,276,050
Efectivo generado de operaciones			
Intereses y comisiones cobradas		12,923,987	10,489,405
Intereses pagados		(7,059,741)	(7,124,260)
Impuesto sobre la renta pagado		(263,691)	0
Flujos de efectivo de las actividades de operación		<u>(16,777,279)</u>	<u>10,820,108</u>
Actividades de inversión			
Compra de valores disponibles para la venta		(22,354,381)	(30,669)
Venta y redenciones en valores disponibles para la venta	7	4,765,921	0
Compra de valores mantenidos hasta su vencimiento	7	0	0
Redenciones de valores mantenidos hasta su vencimiento	7	100,000	0
Compra de mobiliario y equipo	9	(47,619)	(43,528)
Venta y descarte de mobiliario y equipo	9	0	0
Flujos de efectivo de las actividades de inversión		<u>(17,536,079)</u>	<u>(74,197)</u>
Actividades de financiamiento			
Producto de emisión de valores comerciales negociables	13	5,901,000	2,500,000
Producto de la redención de valores comerciales negociables	13	(4,500,000)	0
Financiamientos recibidos	14	4,000,000	0
Pago de financiamientos recibidos	14	(1,503,029)	(1,500,805)
Dividendos pagados	16	(5,845,897)	(5,303,080)
Flujos de efectivo de las actividades de financiamiento		<u>(1,947,926)</u>	<u>(4,303,885)</u>
Aumento neto en efectivo y equivalentes de efectivo		(36,261,284)	6,442,026
Efectivo y equivalentes de efectivo al inicio del año		<u>110,735,921</u>	<u>82,001,451</u>
Efectivo y equivalentes de efectivo al final del año	6	<u><u>74,474,637</u></u>	<u><u>88,443,477</u></u>

El estado de flujos de efectivo debe ser leído en conjunto con las notas que forman parte integral de los estados financieros.