

**BCT BANK INTERNATIONAL****Balance de Situación**

31 de diciembre de 2008


(Cifras en Balboas)

SUPERINTENDENCIA
DE BANCOS

Recibido por: _____

2009 JAN 30 PM 12: 52

| | <u>Nota</u> | <u>2,008</u> | <u>2,007</u> |
|---|-------------|--------------------|--------------------|
| Activos | | | |
| Efectivo y equivalentes de efectivo | | 3,611 | 2,535 |
| Depósitos a la vista en bancos | | 61,050,282 | 32,825,573 |
| Total de efectivo, equivalente de efectivo y depósitos en bancos | | 61,053,894 | 32,828,108 |
| Depósitos a Plazo | | 16,319,288 | 3,089,891 |
| Inversiones en valores | | 693 | 952 |
| Préstamos: | | | |
| sector local | | 3,996,898 | 0 |
| sector externo | | 523,517,108 | 443,972,122 |
| Menos: | | | |
| Reserva para préstamos Incobrables | | 2,322,974 | 2,079,049 |
| Comisiones no devengadas | | 312,883 | 289,059 |
| Préstamos, neto | | 524,878,148 | 441,604,015 |
| Cuentas por cobrar, neto | | | |
| Intereses acumulados por cobrar | | 4,785,991 | 5,189,849 |
| Bienes adjudicados, neto | | 521,336 | 1,939,333 |
| Mejoras a propiedad arrendada, mobiliario y equipo, neto | | 75,827 | 25,651 |
| Otros activos | | 5,875,414 | 10,091,081 |
| Total activos | | 613,510,590 | 494,768,880 |
| Pasivo y Patrimonio de los accionistas | | | |
| Depósitos locales: | | | |
| En cuentas corrientes | | | |
| A la vista | | 77 | 0 |
| A plazo fijo | | 6,300,000 | 0 |
| Depósitos del extranjero: | | | |
| En cuentas corrientes | | | |
| A la vista | | 89,445,989 | 54,576,106 |
| A plazo fijo | | 458,418,132 | 364,308,132 |
| Total de depósitos sector local | | 6,300,077 | 0 |
| Total de depósitos del extranjero | | 547,864,121 | 418,884,238 |
| Préstamos por pagar | | 2,181,260 | 15,500,000 |
| Acreedores varios | | 1,758,832 | 8,253,272 |
| Intereses acumulados por pagar | | 3,655,108 | 3,050,183 |
| Otros pasivos | | 4,315,270 | 6,889,867 |
| Total de pasivos | | 566,074,668 | 452,577,560 |
| Patrimonio de los accionistas: | | | |
| Capital acciones | | 25,000,000 | 25,000,000 |
| Pérdida no realizada sobre inversiones | | 3 | 156 |
| Utilidades no distribuidas | | 22,435,919 | 17,191,164 |
| Total de patrimonio de los accionistas | | 47,435,922 | 42,191,320 |
| Total de pasivo y patrimonio de los accionistas | | 613,510,590 | 494,768,880 |



Jorge F. Sosa
Gerente General

Priscilla Valverde
Contador




BCT BANK INTERNATIONAL

Estado de Resultado

Para el Período terminado el 31 de diciembre de 2008

(Cifras en Balboas)

| | <u>NOTA</u> | <u>2,008</u> | <u>2,007</u> |
|---|-------------|-------------------|-------------------|
| Ingreso por intereses y comisiones: | | | |
| Intereses | | | |
| Préstamos | | 39,010,952 | 32,184,645 |
| Depósitos en bancos | | 648,598 | 1,283,217 |
| Inversiones en valores | | 2,244,437 | 1,292,344 |
| Comisiones de préstamos | | 270,725 | 364,829 |
| Total de Ingresos por intereses y comisiones | | 42,174,712 | 35,125,036 |
| Gastos de intereses: | | | |
| Cuentas corrientes | | | 1,477,371 |
| Depósitos a la vista y a plazo fijo | | 30,734,328 | 23,112,783 |
| Obligaciones | | 432,144 | 524,830 |
| Total de gastos de intereses | | 31,166,472 | 25,114,984 |
| Ingreso neto de intereses antes de provisión | | 11,008,240 | 10,010,052 |
| Provisión para préstamos incobrables | | 1,276,331 | 1,343,903 |
| Ingreso neto de intereses después de provisión | | 9,731,909 | 8,666,149 |
| Ingresos (gastos) por servicios bancarios y otros: | | | |
| Comisiones y otros cargos, neto | | 2,074,257 | 1,444,831 |
| Otros gastos | | -875,082 | -632,048 |
| Otros ingresos | | 1,260,150 | 1,755,431 |
| Total de ingresos por servicios bancarios y otros, neto | | 2,459,325 | 2,568,214 |
| Gastos de operaciones : | | | |
| Salarios y otros gastos de personal | | 299,693 | 172,654 |
| Servicios de corresponsalia Contratos de mantenimiento y servicio | | 420,000 | 420,000 |
| Alquileres | | 56,591 | 45,335 |
| Servicios públicos | | 24,225 | 10,699 |
| Depreciación y amortización | | 22,591 | 21,537 |
| Servicios externos | | 303,265 | 270,475 |
| Útiles y papelería | | 8,120 | 10,702 |
| Publicidad | | 2,016 | 3,286 |
| Otros impuestos | | 290,820 | 280,011 |
| Otros | | 2,869,159 | 2,097,802 |
| Total de gastos de operaciones | | 4,296,479 | 3,332,501 |
| Utilidad neta | | 7,894,755 | 7,901,862 |


Jorge I. Sosa
Gerente General

Priscilla Valverde
Contador


2009 JAN 30 PM 12: 52



BCT BANK INTERNATIONAL
Estado de Flujos de Efectivo

Para el período terminado el 31 de diciembre de 2008
(cifras en Balboas)

| | <u>Diciembre</u> <u>2008</u> | <u>Setiembre</u> <u>2008</u> |
|--|---------------------------------|---------------------------------|
| Actividades de Operación | | |
| Utilidad neta | 3,040,062 | 1,464,953 |
| Ajustes para conciliar la utilidad neta con el efectivo de las actividades de operación: | | |
| Reversión de provisión por deterioro de inversiones | -53 | 27 |
| Provisión para préstamos por cobrar | 250,000 | 360,000 |
| Provisiones para prestaciones sociales | 0 | 0 |
| Depreciación y amortización | 2,328 | 2,390 |
| Cambios en activos y pasivos operativos: | | |
| Disminución (aumento) en préstamos | -13,590,817 | -29,942,408 |
| Disminución (aumento) en intereses acumulados por cobrar | -1,099,470 | 2,802,586 |
| Disminución en bienes adjudicados | 915,415 | 278,720 |
| Disminución en otros activos | -575,364 | 10,269,138 |
| Disminución (aumento) en acreedores Varios | -9,678,121 | 37,479,938 |
| Disminución (aumento) en intereses acumulados por pagar | 1,445,309 | -3,055,652 |
| Disminución (aumento) en mejoras propiedad y bienes de uso | | |
| Aumento en otros pasivos | -367,287 | -8,127,925 |
| Flujos de efectivo de las actividades de operación | <u>-19,657,998</u> | <u>11,531,767</u> |
| Actividades de inversión | | |
| Adquisición de propiedades, mobiliario y equipo | -40,323 | -7,493 |
| Flujos de efectivo de las actividades de inversión | -40,323 | -7,493 |
| Actividades de financiamiento | | |
| Dividendos pagados | 0 | 0 |
| Disminución en obligaciones con instituciones financieras | 2,181,260 | -13,000,000 |
| Flujos de efectivo de las actividades de financiamiento | 2,181,260 | -13,000,000 |
| Aumento neto en efectivo y equivalentes de efectivo | -17,517,061 | -1,475,726 |
| Efectivo y equivalentes de efectivo al inicio del año | 94,890,936 | 96,366,661 |
| Efectivo y equivalentes al final del año | <u>77,373,874</u> | <u>94,890,936</u> |
| | 0 | |



Jorge I. Sosa
Gerente General

Priscilla Valverde
Contador



BCT BANK INTERNATIONAL

Estado de Cambios en el Patrimonio de los Accionistas

Periodo terminado el 31 de diciembre de 2008


(cifras en Balboas)

SUPERINTENDENCIA
DE BANCOS

Recibido por

2009 JAN 30 PM 12: 53

| Descripción | Notas | Capital en Acciones | Ganancia (perdida no realizada sobre valores) | Utilidades no distribuidas | Total de patrimonio de los accionistas |
|--|-------|---------------------|---|----------------------------|--|
| Saldo al 01 de julio de Período 2008 | | 25,000,000 | 29 | 17,930,905 | 42,930,934 |
| Resultado del Período 1 | | | | 1,464,953 | 1,464,953 |
| Dividendos pagados | | | | 0 | 0 |
| Cambios en valuación de inversiones | | | 27 | | 27 |
| Saldo al 30 de setiembre de 2008 | | 25,000,000 | 56 | 19,395,858 | 44,395,914 |
| Resultado del Período | | | | 3,040,061 | 3,040,061 |
| Dividendos pagados | | | | 0 | 0 |
| cambios en la valuacion de inversiones | | | -53 | | -53 |
| Saldo al 31 de diciembre de 2008 | | <u>25,000,000</u> | <u>3</u> | <u>22,435,919</u> | <u>47,435,922</u> |


Jorge I. Sosa
Gerente General

Priscilla Valverde
Contador