

REPÚBLICA DE PANAMA

SUPERINTENDENCIA DE MERCADO DE VALORES

ACUERDO 18-00
(11 DE OCTUBRE DE 2000)
Modificado por el Acuerdo 12-2003,
Acuerdo 8-2004 y el Acuerdo 2-2007

FORMULARIO IN-A
INFORME DE ACTUALIZACIÓN
ANUAL

Año terminado 31 de diciembre de 2019

DATOS GENERALES DEL BANCO

Razón Social del Emisor:	BCT BANK INTERNATIONAL, S.A.
Valores Que ha Registrado:	VALORES COMERCIALES NEGOCIABLES POR B/.50MILLONES DE DÓLARES, SEGÚN RESOLUCIÓN EMITIDA POR LA SUPERINTENDENCIA DEL MERCADO DE VALORES DE PANAMÁ.
Resolución SMV:	51-13 DE 5 DE FEBRERO DE 2013
Número de Teléfono:	297-4200
Número de Fax:	297-4249
Dirección del Emisor:	CALLE 50, BELLA VISTA EDIFICIO BCT BANK, PLANTA BAJA
Apartado Postal:	0832-1786 WTC
Correo electrónico:	hugo.aymerich@bctbank.com.pa

"Este documento ha sido preparado con el conocimiento de que su contenido será puesto a disposición del público inversionista y del público en general." (Acuerdo No. 6-01).



I PARTE

I. INFORMACION GENERAL

A- Historia y Desarrollo

BCT Bank International, S. A. inició operaciones en la República de Panamá en diciembre de 2002. El Banco fue creado bajo las leyes de las Islas Gran Caimán en julio de 1986. En diciembre de 2002, el Banco se re-domicilió a la República de Panamá y obtuvo una licencia bancaria internacional autorizada por la Superintendencia de Bancos de Panamá. Mediante Resolución No. 232-2008 del 18 de septiembre de 2008, emitida por la Superintendencia, se le otorgó a BCT Bank International, S. A. licencia general. Esta Resolución deja sin efecto la licencia internacional anteriormente obtenida; la licencia general permite llevar a cabo negocios de banca que surtan efecto tanto en Panamá como en el extranjero. El Banco es controlado por Corporación BCT, S. A. una entidad domiciliada en la República de Costa Rica.

El Banco provee una amplia variedad de servicios financieros a entidades y personas naturales que operan o surten su efecto en Panamá y en el extranjero. La gama de productos financieros esta principalmente dirigida a la banca de empresas y a la banca privada.

El Banco está localizado en la Calle 50, Edificio BCT, Ciudad de Panamá, República de Panamá.

1. Domicilio comercial

Calle 50, Edificio BCT Bank

Apartado 0832-1786 WTC

República de Panamá

Dirección Electrónica: <http://www.bctbank.com>

Teléfono (507) 297-4200

Fax (507) 297- 4249

2. Financiamientos Recibidos: Los principales bancos corresponsales con los cuales el Banco obtuvo financiamientos:

- Deutsche Bank
- DEG- Deutsche Investitions
- CCC - GSM-102 Program

B- Pacto Social y Estatutos

La sociedad tendrá como fin y objetivo principal el efectuar negocios de banca dentro y fuera de la República de Panamá. La Junta Directiva de la sociedad estará compuesta por no menos de tres (3) ni más de nueve (9) directores principales. La sociedad también podrá tener directores suplentes, quienes actuarán en cualquier sesión de la Junta Directiva en ausencia temporal de cualquier director principal.

La Junta Directiva podrá ejercer todas las facultades de la sociedad, con excepción de aquellas que la ley, este pacto social o los estatutos confieran o reserven los accionistas. Un director podrá tener cualquier cargo remunerado con la sociedad además del cargo del director. Ningún Director estará inhabilitado para celebrar arreglos o tratos con la sociedad, y ninguno de tales contratos, arreglos o tratos será nulo, ya sea que fuere con el director o con cualquier sociedad anónimo u otra persona o entidad en la cual estuviere interesado como accionistas o director o dignatario o de otro modo, y ningún director estará en la obligación de rendir cuentas a la sociedad de ninguna ganancia que emanare de ninguno de tales contratos, arreglos o tratos, siempre que tal director hiciere conocer a los demás directores de la sociedad su interés en tal contrato, arreglo o trato, ya sea antes o al tiempo en que tal contrato, arreglo o trato fuere determinado.

La Junta Directiva podrá nombrar dos o más miembros de su seno para constituir un comité ejecutivo o comité de crédito, o cualquier otro comité o comités, los cuales tendrán y ejercerán las facultades de la Junta Directiva en la Administración de los negocios o asuntos de la sociedad.


Se celebrará mensualmente una reunión de Junta Directiva, bien en San José, República de Costa Rica, o en Panamá, República de Panamá, o en cualquier otro lugar que la Junta Directiva decida.

C- DESCRIPCIÓN DEL NEGOCIO

A. Giro normal del negocio.

A través de estos años, BCT Bank International, ha desarrollado y consolidado un equipo de altas cualidades profesionales, con un servicio orientado a sus clientes, y que ha sido la plataforma para brindar apoyo a numerosas compañías de los distintos sectores de la economía, no solamente con recursos financieros, sino también con la planeación y estrategias financieras necesarias para el crecimiento a mediano y largo plazo. Es por eso por lo que hoy, BCT Bank International, goza de sólidas y rentables bases patrimoniales, además de contar con una selecta cartera de clientes con características similares.

En las áreas de Banca Empresarial, Banca Privada y Banca de Inversión, BCT Bank da apoyo a sus clientes con una amplia gama de productos. Contamos con siete sucursales, ubicadas en Panamá: tres (3) en Ciudad de Panamá (provincia de Panamá), Chitré (provincia de Herrera), David (provincia de Chiriquí), Santiago (provincia de Veraguas) y Zona Libre (provincia de Colón). Hoy día el banco y sus sucursales ofrecen una gama importante de productos y servicios, tales como:



Banca Empresarial

Durante el 2006, año de un fuerte crecimiento económico inducido por el dinamismo mostrado por algunos sectores productivos, BCT toma la decisión estratégica de extender su presencia y negocios hacia la plaza panameña logrando en el 2008 cambiar su licencia internacional por una licencia general permitiendo no solo atender a los clientes tradicionales de Costa Rica, sino también ofreciendo la oportunidad para servir al cliente panameño. Con su característica versatilidad y con eficacia, BCT ha continuado apoyando exitosamente a las empresas mediante la oferta de soluciones financieras integrales ajustadas a esta realidad. El trato ágil y personalizado sigue siendo uno de los valores que distinguen a BCT Bank International, que juntamente con un amplio conocimiento del cliente permite crear una “relación de negocios” perdurable, lo cual se ve reflejado en una sana y activa cartera de clientes en las diferentes áreas, la cual se ve fortalecido año con año.

Este compromiso trasciende al interés de Corporación BCT, generando valor para los clientes, accionistas y colaboradores, reflejándose en los buenos resultados obtenidos, como producto del esfuerzo conjunto y sobre todo de la confianza depositada en BCT por parte de sus clientes. Para este año, Banca Empresarial renueva, una vez más, su compromiso con la excelencia, ofreciendo productos especializados para cada tipo de actividad económica, tales como:

- Facilidades crediticias de corto y largo plazo
- Apertura de cartas de crédito
- Tramitación de cobranzas
- Préstamos sindicados
- Envío y recepción de transferencias
- Compra y venta de divisas
- Emisión de garantías de participación y cumplimiento
- Recolección de pago de impuestos
- Fideicomisos de garantía, patrimoniales, testamentarios y de administración
- Arrendamientos operativos y financieros
- Tarjetas de crédito corporativas
- Cuentas corrientes en colones, dólares y euros
- Cuentas de ahorro
- Depósitos a plazo fijo
- Banca Electrónica - Enl@ceBCT



Banca Privada

Este servicio se ofrece a personas físicas de buen nivel patrimonial. Sus inversiones son administradas de manera confidencial y con un continuo asesoramiento de su portafolio.

De esta manera, BCT Bank International logra ofrecer un trato diferenciado y particular, donde el cliente pueda tener un servicio integrado, ágil y de calidad, brindando la seguridad, solidez, rentabilidad y respaldo de una buena gestión de riesgo.

B. Descripción de la industria.

Uno de los temas en las que más compete BCT Bank en la plaza bancaria panameña es en los recursos humanos capacitados para ejercer su negocio. BCT Bank se enorgullece en prestar un ambiente laboral que atrae buen talento profesional y gestiona para mantener este talento por medio de una mezcla de ambiente laboral, beneficios y compensación.

Aunque BCT Bank estratégicamente está enfocada en Banca Empresarial y Banca Privada, compete con la mayoría de los bancos con licencia general en la plaza panameña. BCT Bank se distingue de los otros bancos en la plaza con el trato ágil y personalizado, que juntamente con un amplio conocimiento del cliente permite crear una “relación de negocios” perdurable.

- C. Las estaciones climáticas no tienen ningún efecto en el negocio del Banco.
- D. El Banco para mercadear sus productos y servicios utiliza los canales de: Publicidad en los medios y ferias agropecuarias.
- E. El Banco, como institución bancaria está sujeto a las normas, acuerdos, y leyes establecidas por la Superintendencia de Bancos de la República de Panamá y a las leyes y normas de la Superintendencia de Mercado de Valores (antes Comisión Nacional de Valores) por la emisión pública de valores comerciales negociables.
- F. El Banco está sujeto a las declaraciones y pagos de diversos tributos, entre ellos: Impuesto sobre la Renta, Impuesto de Inmuebles, Tasa Única e Impuestos Municipales. Las declaraciones del impuesto sobre la renta del Banco están sujetas a revisión por parte de las autoridades fiscales hasta por los tres últimos años, inclusive el año terminado el 31 de diciembre del 2018, de acuerdo con las regulaciones fiscales vigentes.
- G. El banco no mantiene Restricciones monetarias.
- H. Litigios legales. Al 31 de diciembre de 2019, el Banco mantiene demandas y acciones legales conocidas en su contra por B/.711,434, de los cuales tiene provisionados B/.2,000, y el resto no ha sido provisionado debido a que la Administración no considera que tenga un resultado desfavorable para el Banco.

D- La estructura organizativa del banco está compuesta por las siguientes empresas, a saber:

Corporación BCT, S.A: es una sociedad anónima constituida el 8 de agosto de 1981, de conformidad con las leyes de la República de Costa Rica.

Su actividad principal es la tenencia de acciones y posee el 100% de las acciones de las siguientes empresas:

Banco BCT, S.A.: se dedica a otorgar crédito, garantías de pago, captación de recursos por medio de la emisión de depósitos a la vista y a plazo. Está regulada por la Ley Orgánica del Banco Central de Costa Rica.

BCT Bank International, S.A.: se dedica a otorgar crédito, garantías de pago, captación de recursos por medio de la emisión de depósitos a la vista y a plazo. Esta entidad bancaria está domiciliada en la República de Panamá.

BCT Valores Puesto de Bolsa, S.A.: se dedica a la intermediación bursátil de transacciones con títulos valores por cuenta de terceros en la Bolsa Nacional de Valores, S.A., por medio de una concesión de puesto de bolsa. Sus transacciones están reguladas por la Bolsa Nacional de Valores, S.A.

BCT Sociedad de Fondos de Inversión, S.A.: se dedica a administrar fondos de inversión. Sus transacciones son reguladas por la SUGIVAL y la Ley Reguladora del Mercado de Valores.

BCT Arrendadora, S.A.: se dedica al arrendamiento de vehículos, mobiliario y equipo. Es propietaria y administradora de los bienes de inmuebles de uso propio de las subsidiarias de Corporación BCT.


BCT Securities: BCT Securities (en adelante, la "Compañía" o la "Casa de Valores") es una sociedad anónima constituida de acuerdo con las leyes de la República de Panamá, mediante escritura pública No. 9739 del 8 de junio de 2006. La Compañía es una Casa de Valores autorizada, mediante Resolución SMV No. 13-2007 del 11 de enero de 2007 y tiene licencia de Administrador de Inversiones otorgada mediante Resolución SMV No. 439-2013 del 21 de octubre de 2013. La Superintendencia del Mercado de Valores (en adelante, la "Superintendencia de Valores") otorgó a la Compañía la Licencia de Casa de Valores, que la faculta, para negociar ejecutar y procesar la compra y venta de valores, local e internacionalmente, así como administrar portafolios de inversión.



Pershore Investments, S.A: Es una compañía constituida de acuerdo con las leyes de la República de Panamá, mediante Escritura Pública No. 18151 del 5 de septiembre de 2008, de la Notaria Quinta del Circuito de la Provincia de Panamá, inscrita en el sistema tecnológico de información del Registro Público al Documento 1420780-1-631797 del 8 de septiembre de 2008. Su objetivo principal es participar en el negocio inmobiliario, para cuyos efectos podrá adquirir, administrar, explotar, comercializar, arrendar, subarrendar, comprar y vender toda clase de bienes inmuebles, y en general, realizar todo lo relacionado con las actividades antes señaladas.

BCT Servicios Corporativos, S.A.: Se dedica a ofrecer servicios a las empresas del Grupo Financiero BCT, tales como tecnología de información, contabilidad, gestión de procesos y cobros, sistemas de información gerencial, administración de expedientes de clientes, análisis financiero de clientes, entre otras.

Se presenta la estructura organizativa de Corporación BCT:



E- Propiedades, planta y equipo

A continuación, se presenta las propiedades, mobiliario, equipo y mejoras:

	2019						
	<u>Edificio</u>	<u>Mejoras</u>	<u>Mobiliario y equipo</u>	<u>Equipo rodante</u>	<u>Obras de arte</u>	<u>Activo por derecho de uso</u>	<u>Total</u>
Costo:							
Saldo al inicio del año	7,346,164	3,805,773	2,980,444	230,311	31,548	0	14,394,240
Compras	0	93,506	368,205	0	0	0	461,711
Ventas y descartes	(750,000)	(337,417)	(234,750)	0	0	0	(1,322,167)
Aumento por NIIF 16	0	0	0	0	0	1,676,283	1,676,283
Saldo al final del año	<u>6,596,164</u>	<u>3,561,862</u>	<u>3,113,899</u>	<u>230,311</u>	<u>31,548</u>	<u>1,676,283</u>	<u>15,210,067</u>
Depreciación acumulada:							
Saldo al inicio del año	381,805	817,021	1,881,377	127,517	0	0	3,207,720
Gasto del año	186,591	310,399	395,459	37,298	0	263,069	1,192,816
Ventas y descartes	(71,875)	(265,542)	(232,147)	0	0	0	(569,564)
Saldo a final del año	<u>496,521</u>	<u>861,878</u>	<u>2,044,689</u>	<u>164,815</u>	<u>0</u>	<u>263,069</u>	<u>3,830,972</u>
Saldo neto	<u>6,099,643</u>	<u>2,699,984</u>	<u>1,069,210</u>	<u>65,496</u>	<u>31,548</u>	<u>1,413,214</u>	<u>11,379,095</u>

F- Investigación y Desarrollo, Patentes, Licencias etc. No aplica para este punto.

G- Información sobre tendencias. No aplica para este punto

II. ANÁLISIS DE RESULTADOS FINANCIEROS Y OPERATIVOS

A. LIQUIDEZ

Al 31 de diciembre 2019 los activos líquidos alcanzan la suma de B/.166MM que representan un 19.45% de los activos totales. Los mismos están conformados por efectivo B/. 2MM, depósitos en Bancos por B/.102.7MM y las inversiones en valores a corto plazo por B/. 61.6MM. Los activos líquidos representan el 22.74% de los depósitos totales recibidos de clientes por B/. 732MM.

La política de manejo de activos y pasivos del Banco tiene como objetivo sustentar las operaciones bancarias normales, tales como mantener adecuados niveles de liquidez para hacerle frente a posibles retiros de depósitos, cancelar obligaciones y colocaciones a su vencimiento, desembolsar nuevos préstamos, hacer inversiones nuevas en títulos valores y por último satisfacer necesidades de capital de trabajo del Banco.

En adición a sus requisitos internos de liquidez, el Banco deberá cumplir con las exigencias de liquidez solicitadas en el Acuerdo No. 4-2008 de la Superintendencia de Bancos de Panamá, los cuales requieren mantener activos líquidos de no menos del 30% en sus depósitos a la vista y depósitos a plazo con fecha de vencimiento no mayor a 186 días. Al 31 de diciembre de 2019 el índice de liquidez reportado a la Superintendencia de Bancos de Panamá fue de 52.98%, superior al mínimo requerido.

Las colocaciones interbancarias por B/.102.7MM representan 12% del total de activos, de los cuales un 36.13% se encontraban a nivel local y un 63.87% a nivel extranjero. Los depósitos en Bancos están pactados a corto plazo y son utilizados principalmente para el manejo de la liquidez.

Las inversiones que mantiene el Banco ascienden a un total de B/. 70MM para este trimestre lo que representa un 8% del total de activos del Banco, de las cuales un 87% es decir B/. 61.6MM son a corto plazo como se indica en el primer párrafo. Estas inversiones tienen calificaciones de riesgo que están dentro del rango AAA a BB-.

El Banco reportó un índice de liquidez legal de 51.54% y de liquidez financiera de 61.25% estos valores se mantienen estables comparados a periodos anteriores y mantienen niveles superiores a los requeridos por la regulación de la Superintendencia de Bancos de Panamá.

A continuación, se detallan los índices de activos líquidos netos sobre los depósitos recibidos de clientes del Banco a la fecha del estado de situación financiera:

	<u>2019</u>	<u>2018</u>
Al final del año	34.51%	28.62%
Promedio del año	27.91%	32.51%
Máximo del año	34.51%	37.72%
Mínimo del año	19.89%	25.17%

B. RECURSOS DE CAPITAL

Capital

Los recursos patrimoniales del Banco ascendieron a B/.85.2MM al 31 de diciembre de 2019, superior al año anterior (2018: B/.82.6MM). Están conformados por B/.25MM en acciones comunes B/.6MM en capital pagado en exceso, B/.7.5MM en acciones preferidas, esto representa el 45.16% del total de los recursos patrimoniales. Las utilidades no distribuidas son el 14.87% del total y sumaron B/. 12.6MM Las reservas regulatorias suman B/.34MM y representan un 39.97% del total de patrimonio para cumplir con la disposición emitida por la Superintendencia de Bancos (Acuerdo 4-2013).

La Ley Bancaria, que entró en vigor el 26 de febrero de 1998, requiere que los Bancos de licencia general que operen en Panamá mantengan un capital pagado mínimo de Diez Millones de Balboas (B/.10,000,000). Adicionalmente, los fondos de capital de los Bancos se clasifican en capital primario y capital secundario. La ley Bancaria requiere a los Bancos de licencia general mantener fondos de capital equivalentes a por lo menos el 8% del total de sus activos y operaciones fuera de balance que representan contingencia, ponderados en función a sus riesgos. Los índices de ponderación de activos y operaciones fuera de balance

son establecidos por la Superintendencia de Bancos de la República de Panamá de acuerdo con las pautas generales de aceptación internacional sobre la materia.

El total de capital a activos ponderado de riesgos calculado bajo las guías de adecuación de capital de la Superintendencia de Bancos de la República de Panamá, al 31 de diciembre 2019 alcanzó un 16.35% (2018: 15.19%), nivel que representa un exceso del mínimo exigido por la Ley Bancaria el cual es el 8%. Los adecuados niveles de capitalización que mantiene el Banco reflejan el compromiso de BCT Bank International, S.A. de mantener una base de capital sólida que permita hacerles frente a necesidades de crecimiento al igual que a eventos adversos inesperados que puedan afectar las operaciones en el futuro.

FUENTES DE FONDEO

La principal fuente de fondos del Banco la constituye los depósitos recibidos de clientes, al 31 de diciembre de 2019 totalizan B/. 732,103,390 los cuales representan un 94.96% del total de los pasivos.

BCT Bank International S.A. mantiene al 31 de diciembre de 2019 líneas de financiamientos con bancos corresponsales por un total B/. 26,928,576 y una utilización de B/.16,611,627 (B/.1,183,075 en cartas de crédito confirmadas y B/. 15,428,552 en financiamientos), un saldo disponible de B/. 10,316,949. Con estas líneas se logra la diversificación de fuentes de fondeo y plazos además de una adecuación del calce.

Para seguir fortaleciendo las fuentes de fondeo del Banco, se mantienen trámites de formalización de nuevas líneas, las cuales se aprovecharán para nuevas colocaciones de financiamiento, permitiendo mayor amplitud de términos y condiciones, tales como diversificación de plazos a corto, mediano y largo, a tasas competitivas.

BCT Bank International S.A. fue autorizado, según resolución SMV No. 51-13 de 05 de febrero 2013 emitida por la Superintendencia del Mercado de Valores de la República de Panamá, a ofrecer mediante Oferta Pública, valores comerciales negociables (VCN's) por un valor nominal de hasta B/. 50,000,000 y con vencimiento hasta un año desde su fecha de emisión.

Los VCN's serán emitidos en forma global, rotativa, registrada, sin cupones, en denominaciones de B/. 1,000 o sus múltiplos y en tantas series como lo estime conveniente el Banco según sus necesidades y demanda del mercado. Los VCN's devengan una tasa fija de interés anual que dependerá del plazo de los títulos y será determinada al momento de efectuarse la oferta de venta y los intereses son pagados mensualmente. Los VCN's no podrán ser redimidos anticipadamente por el Banco. Estos VCN's están respaldados por el crédito general del Banco.



A continuación, presentamos un detalle de las fuentes de fondeo:

FUENTES DE FONDEO	SALDO AL CIERRE 31 DE DICIEMBRE 2019				SALDO AL CIERRE 31 DE DICIEMBRE 2018			
	SALDO	PIGNORADOS	NO PIGNORADOS	%	SALDO	PIGNORADOS	NO PIGNORADOS	%
	Depósitos a la vista	125,098,733	61,000	125,037,733	16%	116,374,174	79,000	116,295,174
Depósitos de ahorros	90,407,828	92,360	90,315,466	12%	84,226,064	166,956	84,059,108	11%
Depósitos a plazo	515,596,831	222,132,564	293,464,267	68%	571,054,661	253,093,542	317,961,119	72%
Depósitos a plazo Interbancario	1,000,000	-	1,000,000	0%	-	-	-	0%
Total de Depósitos	732,103,390	222,285,924	509,817,466	97%	771,654,899	253,339,498	518,315,401	98%
Valores Comerciales Negociables	10,750,000	-	10,750,000	1%	4,500,000	-	4,500,000	1%
Financiamientos recibidos	15,428,552	-	15,428,552	2%	13,071,000	-	13,071,000	2%
Total de Otras fuentes	26,178,552	-	26,178,552	3%	17,571,000	-	17,571,000	2%
Total Fuentes de Fondeo	758,281,942	222,285,924	535,996,018	100.0%	789,226,899	253,339,498	535,886,401	100.0%

C. RESULTADOS DE LAS OPERACIONES

La utilidad neta del Banco al 31 de diciembre de 2019 B/. 7,627,645, fue superior contra el año 2018; B/.7,025,927.

Los gastos por intereses se ubican en B/. 30,305,672 al cierre de diciembre 2019, aumentando un 2.78% comparado al año 2018; 29,487,072.

Los gastos generales y administrativos se ubican en el año 2019 B/.15,747,291 con un incremento del 17.98% respecto al año anterior 2018; B/.13,347,791.

Se presenta el resumen financiero con base en el anexo I del acuerdo 18-2000 del 11 de octubre de 2000.

D. ANÁLISIS DE PERSPECTIVAS DEL NEGOCIO

Para BCT Bank International, S.A., el desempeño en los doce meses del año 2019 ha resultado en un fortalecimiento de su estructura financiera. El estado de situación financiera continúa demostrando un buen manejo por parte de la administración.

	<u>2019</u>	<u>2018</u>
Efectivo y efectos de caja	2,018,370	1,860,407
Depósitos en bancos, neto	102,789,406	75,589,231
Cartera de Préstamos	645,271,767	749,358,804
Financiamientos recibidos	15,428,552	13,071,414
Utilidades netas	7,627,645	7,025,927
Flujo de efectivo de las actividades de operación	9,569,747	(4,961,007)
Flujo de efectivo de las actividades de financiamiento.	2,880,786	(3,523,652)
Flujo de efectivo de las actividades de inversión.	13,908,137	19,751,987

Se puede observar la evolución positiva de los flujos de operación, financiamiento e inversión, que va de la mano de una administración efectiva sobre la liquidez legal y financiera del Banco. La cartera de préstamos presenta una disminución en relación con el año anterior, esto se debe principalmente a la estrategia de mantener una cartera más sana mejorando nuestros índices de morosidad por tal motivo, se realizaron castigos y cancelaciones a cliente puntuales, adicionales a la operativa normal del año 2019. Nuestros valores comerciales negociables aumentaron un 139% (\$6.2MM) al igual que los financiamientos recibidos en un 18% (\$2.3MM) contra el año 2018. Todo esto demostrando la efectividad de la administración del Banco y un apalancamiento óptimo.

El total de capital a activos ponderado de riesgos calculado bajo las guías de adecuación de capital de la Superintendencia de Bancos de la República de Panamá, al 31 de diciembre 2019 alcanzó un 16.35%, nivel que está por encima del mínimo regulatorio exigido por la Ley Bancaria el cual es el 8% y de la media del sistema. Los adecuados niveles de capitalización que mantiene el Banco reflejan el compromiso de BCT Bank Internacional, S.A. de mantener una base de capital sólida que permita hacerles frente a necesidades de crecimiento al igual que a eventos adversos inesperados que puedan afectar las operaciones en el futuro.

E. EVENTOS RELEVANTES

Mediante Resolución No. SBP-0184-2017 del 6 de octubre de 2017, en su artículo único la Superintendencia de Bancos autorizó el traspaso a favor de Compañía Controladora. del 100% de las acciones de Balboa Bank & Trust, Corp., y sus subsidiarias, conforme los términos y condiciones establecidos en la transacción propuesta, lo cual produjo como consecuencia el cambio de control directo de Balboa Bank & Trust, Corp., e indirecto de sus subsidiarias, que se encontraban en proceso de reorganización ordenado por la Superintendencia mediante Resolución No. SBP-0116-2016 del 1 de julio de 2016 que entró en vigencia a partir del 4 de julio de 2016, posterior a proceso de toma de control administrativo y operativo ordenado por la Superintendencia mediante Resolución No. SBP-0087-2016 del 5 de mayo de 2016; debido a la supuesta comisión de actividades ilícitas.

Mediante la Resolución No. SBP-0187-2017 del 10 de octubre de 2017, la Superintendencia reconoció la nueva Junta Directiva de Balboa Bank & Trust, Corp., designada por la Compañía Controladora., el nuevo accionista. En esta Resolución se aprobó el Plan de Reapertura y Normalización de Operaciones y se anunció el período de transición y la fecha a partir de la cual los clientes tendrían disponibilidad de sus recursos, que fue el día 8 de enero de 2018.

El período de reorganización se extendió desde el día 12 de octubre de 2017 a las 2:30 p.m. hasta el día 20 de octubre de 2017 a las 9:00 a.m., fecha y hora a partir de las cuales se dio por concluida y se levantó la medida de reorganización de Balboa Bank & Trust, Corp.

Con fecha de 1 de septiembre de 2018 BCT Bank Internacional, S.A. y Balboa Bank & Trust, Corp. fueron fusionados, prevaleciendo Banco BCT Internacional Bank, S.A. En esa fecha, el Banco reconoció en sus registros de contabilidad los activos, pasivos y el patrimonio de Balboa Bank & Trust, Corp. a los valores en

libros debido a que corresponde a una transacción bajo control común. Por consiguiente, el estado de resultados del Banco no incluye los ingresos y gastos de Balboa Bank & Trust, Corp. previo a la fecha de fusión. La Asamblea de Accionista de la Compañía Controladora autorizó la fusión del Banco con Balboa Bank & Trust Corp, la cual fue efectiva el 1 de septiembre de 2018.

En esa fecha, el Banco reconoció en sus registros de contabilidad los activos, pasivos y el patrimonio de Balboa Bank & Trust, Corp. a los valores en libros que la Compañía Controladora tenía registrados, debido a que corresponde a una transacción bajo control común.

III. DIRECTORES, DIGNATARIOS, EJECUTIVOS, ADMINISTRADORES, ASESORES Y EMPLEADOS

A.

Junta Directiva

Leonel Baruch: Presidente

Nacionalidad: Costarricense
Fecha de Nacimiento: 04/08/1954
Domicilio Comercial: BCT Bank International, S.A. Calle 50
Apartado Postal: 0832-1786 World Trade Center
Correo Electrónico: leonel.baruch@corporacionbct.com
Teléfono: 297-4200
Fax: 297-4249
Inicio como Director: 2009

Estudios: Universidad de Costa Rica Facultad de Ciencias Económicas, Bachillerato en Ciencias Económicas. New York University, Graduate School of Business Administration, Master in Business Administration. Profesor, Cursos de Finanzas Corporativas y Finanzas Internacionales, facultad de Ciencias Económicas, Universidad de Costa Rica. Profesor, Curso de Finanzas Internacionales Programa de Maestría en costa Rica, National University.


Funciones Públicas: Viceministro de Hacienda, Gobierno de Costa Rica. Vicepresidente, Consejo Nacional de Financiamiento Externo, gobierno de Costa Rica. Director Alterno, Banco Central de Costa Rica. Director, Comisión Nacional de Valores. Ministro de Hacienda, Gobierno de Costa Rica. Director, Banco Central de Costa Rica. Empresarial: Presidente, Corporación BCT S.A. Director, Junta Directiva de la Bolsa Nacional de Valores. Presidente, Bolsa Nacional de Valores. Gremial: Director, Junta directiva de la Asociación Bancaria Costarricense (dos periodos). Vicepresidente, Federación Latinoamericana de Bancos (FELABAN)

Gabriela Burgués Arrea: Secretaria

Nacionalidad: Costarricense
Fecha de Nacimiento: 21 de febrero de 1978
Domicilio Comercial: BCT Bank International, S.A. Calle 50
Apartado Postal: 0832-1786 World Trade Center
Correo Electrónico: gabriela.burgues@corporacionbct.com
Teléfono: 297-4200
Fax: 297-4249
Inicio como Director: 2016

Estudios: Facultad de Derecho, Universidad de Costa Rica, Licenciatura en Derecho (2001), Notaria Pública (2001), Georgetown University, LLM. Securities & Financial Regulation (2002-2003).

Experiencia Profesional: Finlex y Bufete CB Abogados, Asesoría jurídica especializada en regulación financiera, derecho financiero, derecho corporativo, derecho administrativo, contratación bancaria y bursátil, diagnósticos sobre legitimación de capitales, capacitaciones en temas de derecho financiero y de mercado de valores, Corporación BCT S.A. Asesora Legal de Corporación BCT S.A. Asesoría y emisión de criterios legales con respecto a normativa emitida por el Consejo Nacional de Supervisión Financiera. Elaboración de contratos relacionados con la banca y el mercado de valores, fideicomisos, entre otros. Revisión de políticas de las subsidiarias de la Corporación. Apoyo en los procesos de inspección de la diferentes Superintendencias, Superintendencia General de Valores, Abogada de la Asesoría Legal. Asesoría y emisión de criterios legales sobre la materia del mercado de valores, así como elaborar propuestas de normativa para la correcta ejecución de la Ley Reguladora del Mercado de Valores. Evacuación de consultas a los sujetos fiscalizados por la Superintendencia. Redacción de informes técnico-jurídico para el Superintendente General de Valores, Asistente del Departamento legal. (1999 a 2001) Apoyo a la Dirección legal en temas relacionados con la ley del mercado de valores, así como elaboración de estudios de derecho comparado y evacuación de consultas de los funcionarios de las diferentes áreas, Consultora Ebame & Associats, Barcelona, España (2004) o, España Asesora. Elaboración y revisión de contratos en el área comercial.



Alvaro Saborío de Rocafort: Director

Nacionalidad: Costarricense
Fecha de Nacimiento: 27 de mayo de 1964
Domicilio Comercial: BCT Bank International, S.A. Calle 50
Apartado Postal: 0832-1786 World Trade Center
Correo Electrónico: alvaro.saborio@corporacionbct.com
Teléfono: 297-4200
Fax: 297-4249
Inicio como Director: 2009

Estudios: MBA, Fuqua School of Business, Duke University. Bachiller, Administración de Negocios, Universidad Autónoma de Centro América.

Experiencia Laboral: Corporación BCT S.A., vicepresidente Ejecutivo, BCT Bank International, S.A. Vicepresidente Ejecutivo. Banco BCT S.A. Director de Financiamiento Externo. Banco ELCA S.A. Asistente de Gerencia. Juntas Directivas: Participación como director en Grupo Polymer de Centroamérica, almacenes Bancarios Unidos, S.A., Asociación Bancaria Costarricense, Codisa Software Corp., Freeway Development Inc.

Edelmiro García V.: Director

Nacionalidad: Panameño
Fecha de Nacimiento: 8 de julio de 1933
Domicilio Comercial: BCT Bank International, S.A. Calle 50
Apartado Postal: 0832-1786 World Trade Center
Correo Electrónico: edelmiro.garcia@bctbank.com.pa
Teléfono: 297-4200
Fax: 297-4249
Inicio como Director: 2009

Experiencia Profesional: Fundador Arte Español de Chitré comercialización de muebles, Casa Confort venta de muebles, electrodomésticos y joyería. Cofundador Asociación Nacional de Mueblerías e Instituciones de Crédito de Panamá. Consejo Diplomático de Panamá en Portugal encargado de gestionar el restablecimiento de relaciones diplomáticas. Fundador de la empresa Financiera Garví. Cofundador de empresa CINCO distribuidores nacionales al por mayor de productos de electrónica y línea blanca. Presidente de la Cámara Oficial de Comercio de España en Panamá. Fundador de Aurora Real Statu Co. gestión de bienes inmuebles en Estados Unidos. Fundador de la empresa Platina distribución al por mayor de marcas 15 electrónicas y línea blanca. Fundador de la empresa North Fishing Co., adquisición y gestión de bienes raíces en el marco de la Unión europea.



Roberto Anguizola Guardia: Director Independiente

Nacionalidad: Panameño
Fecha de Nacimiento: 23/01/1950
Domicilio Comercial: BCT Bank International, S.A. Calle 50
Apartado Postal: 0832-1786 World Trade Center
Correo Electrónico: roberto.anguizola@bctbank.com.pa
Teléfono: 297-4200
Fax: 297-4249
Inicio como Director: 2009

Experiencia Profesional: El Sr. Anguizola Actualmente es Director de la Junta de BCT Panamá, así como un miembro del Comité de Crédito y Auditoría. Desde 2011 Sr. Anguizola es miembro del Consejo Ejecutivo de FUNACIAT, Cali, Colombia. Hasta enero de 2009 fue Presidente y Gerente General de Mi Banco, S.A. BMF (una institución financiera para micro finanzas). Hasta agosto 31 de 2004 fue consejero principal del Ministro de Comercio e Industria e la República de Panamá para las inversiones y las temas de comercio internacional y las negociaciones (TLC) y de septiembre 2002 hasta Agosto 31 2004 fue miembro del Consejo de Administración de Empresa de Transmisión Eléctrica S.A. (ETESA). El Sr. Anguizola recientemente se desempeñó como Vicepresidente y Jefe de Crédito y Mercadeo de Banco Latinoamericano de Exportaciones, S.A, responsable de la distribución de productos y servicios financieros a aproximadamente 350 clientes más importantes en América Latina. Antes de eso, Roberto fue Vicepresidente y Ejecutivo regional de Bank of América International.

Beatriz Galindo Struntz: Tesorera

Nacionalidad: Panameña
Fecha de Nacimiento: 4 de mayo de 1965
Domicilio Comercial: BCT Bank International, S.A. Calle 50
Apartado Postal: 0832-1786 World Trade Center
Correo Electrónico: bgalindo@gala.com.pa
Teléfono: 297-4200
Fax: 297-4249
Inicio como Director: 2013

Estudios: Goucher College, Towson, Maryland, Bachelor of Arts en Matemáticas y Administración. Tulane University, Nueva Orleans, Juris Doctor. Honores académicos recibidos Goucher College Phi Beta Kappa, 1983-1984, 1984-1985, 1985-1986. "General Honors and Honors in Management –Mathematics", 1986, Tulane University Graduada Cum Laude, 1989.

Experiencia Profesional: Actualmente trabaja en la firma Galindo, Arias y López desde el año 1989. Asociaciones a las que pertenece: New York State Bar Association, American Bar Association.

Raúl Jimenez Escoffery: Director Independiente

Nacionalidad: Panameño
Fecha de Nacimiento: 3/11/1958
Domicilio Comercial: BCT Bank International, S.A. Calle 50
Apartado Postal: 0832-1786 World Trade Center
Correo Electrónico: rejimeneze@hotmail.com
Teléfono: 297-4200
Fax: 297-4249
Inicio como Director: 2014

Estudios: Master en Administración de Empresas (MBA) The University of Texas at Austin, Austin Texas, EEUU 1981-1983 . Bachiller en Ingeniería Industrial, The Georgia Institute of Technology (Georgia Tech), Atlanta, Georgia, EEUU 1976 -1980, Colegio Javier, Ciudad de Panamá 1971-1975.

Experiencia Profesional: Sr. Jimenez es Director de la Junta de BCT Panamá. Así como un miembro del Comité Auditoría.

Actualmente es Presidente y Socio Director de J & M Estrategias, S.A., Primer Banco del Istmo, S.A. (BANISTMO) vicepresidente de administración Julio 2003 – Abril 2005, Primer Banco del Istmo, S.A. (BANISTMO), Gerente General, Banca Electrónica 2000 – Julio 2003, Banco del Istmo, S.A. Gerente ejecutivo de tarjetas de crédito y Banca Electrónica 1997 -2000, Banco del Istmo, S.A. Gerente Ejecutivo de Desarrollo 1994-1997, IBM de Panamá, S.A. Gerente de Mercadeo y Ventas para el sector Finanzas 1986 – 1994, Polymer Extrusion, S.A. Gerente de Ventas 1984 – 1986, Polymer Extrusión, S.A. Analista Financiero 1983 – 1984, Polymer Extrusión Gerente de Planta 1980-1981.

Alta Gerencia

Hugo Aymerich Aubert

Gerente General

Nacionalidad: Costarricense
Fecha de Nacimiento: 19 de diciembre de 1964
Domicilio Comercial: BCT Bank International, S.A. Calle 50
Apartado Postal: 0832-1786 World Trade Center
Correo Electrónico: hugo.aymerich@bctbank.com.pa
Teléfono: 297-4231
Fax: 297-4249

Estudios: Maestría en Administración de Empresas con énfasis e Finanzas en la Universidad Latinoamericana de Ciencias y Tecnología (ULACIT). BA en Gerencia en la Universidad Autónoma de Centroamérica (UACA).

Experiencia Profesional: Fue Vicepresidente de Banca de Negocios Internacionales de BCT Bank International, S.A. Laboró como Sub Gerente General en el Banco Improsa S.A. (2009-2012); Director de Banca Corporativa en Banco Cuscatlán de Costa Rica- Banco Citi Bank de Costa Rica. (2002-2009); Director General Corporativo Grupo UNIPAC de Centroamérica S.A. (1989-2002); Ejecutivo de Crédito Corporativo en Banco Cooperativo Costarricense RL (1985-1989).

Gloria Judith Cárdenas de Lindo

Vicepresidente de Banca Privada

Nacionalidad: Panameña
Fecha de Nacimiento: 14 de octubre 1954
Domicilio Comercial: BCT Bank International, S.A. Calle 50
Apartado Postal: 0832-1786 World Trade Center
Correo Electrónico: gloria.delindo@bctbank.com.pa
Teléfono: 297-4200
Fax: 297-4249

Estudios: Bachellor in Marketing – minor :Economics – Nicholls State University, Lousiana - USA

Experiencia profesional: Vicepresidente Asistente: 1999 Vicepresidente: 2008

Deutch Sudamerikanische Bank 1980-1982, Credit Suisse, Miami - USA 1983-1993,

Banque Nationale de Paris, Panamá 1994 – 1999, Banistmo Panamá. 1999 -2008, HSBC Panamá. 2008 – 2011.

Comité: En BCT : ALCO, Cumplimiento, Ejecutivo

Marco Vinicio Cubero Carro

Vicepresidente de Banca Empresarial e Internacional

Nacionalidad: Costarricense
Fecha de Nacimiento: 23 de enero e 1964
Domicilio Comercial: BCT Bank International, S.A. Calle 50
Apartado Postal: 0832-1786 World Trade Center
Correo Electrónico: marco.cubero@bctbank.com.pa
Teléfono: 297-4200
Fax: 297-4249

Estudios: Universidad de Costa Rica Técnico en Comercio Internacional

Universidad Latina de Costa Rica Egresado de Licenciatura en Administración de Negocios.

Experiencia profesional: VP Banca Empresarial en Corporación BCT (2002-2008), Gerente de Crédito Corporativo, Banco del Istmo/BANEX (1997-2002), Gerente General - BICSA CARD, Jefe de Crédito Agro Agroindustrial – BICSA (1991-1997), Ejecutivo de crédito – BANCOOP (1990-1991), Gerente de Comercio Exterior – GRUPO CONSTENLA, Asistente de la Presidencia – GRUPO CONSTENLA, Jefe Depto. De Cálculo y Proveeduría Comercial - GRUPO CONSTENLA (1985-1990) - Sub Jefe de Depto. de Crédito a las Exportaciones - Banco Anglo Costarricense (1983-1985).



Adalberto Saldaña Pinto

Vicepresidente de Finanzas y Tesorería

Nacionalidad: Panameño

Fecha de Nacimiento: 28 de agosto de 1979

Domicilio Comercial: BCT Bank International, S.A. Calle 50

Apartado Postal: 0832-1786 World Trade Center

Correo Electrónico: Adalberto.saldana@bctbank.com.pa

Teléfono: 297-4200

Fax: 297-4249

Estudios: Licenciatura en Contabilidad (CPA) - Universidad de Panamá (1997-2003)

Experiencia Profesional: Actualmente es Vicepresidente de Finanzas y Tesorería en BCT Bank International, S.A. Laboró como VPA de Información Financiera en Balboa Bank & Trust (2012-2017); Sub Gerente de Contabilidad en Banco Bilbao Vizcaya Argentaria (BBVA) (2010-2012); Oficial de Finanzas en Banco Citibank de Panamá (2008-2010); Supervisor de Contabilidad en Banco Uno (2005-2008); Asistente de Auditoría Externa en Deloitte (2003-2005).

1. Asesores Legales

El Banco ha designado como su asesor legal externo a las firmas forenses: Galindo, Arias y López, Scotia Plaza, Piso 11, Avenida Federico Boyd No.18 y calle 51, Apartado Postal 0816-03356 (T) +507 303-0303, (F) +507 303-0434, gala@gala.com.pa

2. Auditores.

El Banco cuenta con la auditoría externa de KPMG, ubicados en Torre PDC, Ave. Samuel Lewis y calle 56 Este, Obarrio, Apartado Postal 0816-01089, Panamá, Rep. de Panamá., Tel.: +507 208-0700, Fax +507 215-7624. La persona de contacto es el Lic. Juan Carlos Castillo, socio de la firma.

B. Compensación.

El monto de la compensación pagada de los Directores de la organización en el 2019 fue de B/.216,950.

C. Prácticas de la Directiva.

Cargo	Nombre	Desde
Director/Presidente	Leonel Baruch	2009
Director/Secretario	Gabriela BURGÚES Arrea	2016
Director	Alvaro Saborío de Rocafort	2009
Director	Edelmiro García V.	2009
Director	Roberto Anguizola Guardia	2009
Director	Beatriz Victoria Galindo	2013
Director	Raúl Jimenez Escoffery	2014



1. No existe ninguna disposición o contrato que regule la adquisición de beneficios por parte de los directores de la sociedad en el evento de terminación de período, puesto que son cargos indefinidos.
2. El Comité de Auditoría por políticas y procedimientos se reúne bimensual, también se podrá reunir cuando considere de forma extraordinaria.

Directores miembros

Gabriela Burgués -Presidenta
 Alvaro Saborio- Director Miembro
 Raul Jimenez-Director Miembro

Invitados

Gerente General- BCT Bank International
 Auditora Interna - BCT Bank International
 Auditor Corporativo- Corporación BCT

Su objetivo es asegurar el sistema de control interno en la organización, revisar y aprobar los informes, supervisar la gestión y resultados de la función de auditoría interna, revisar y aprobar el plan de trabajo anual de auditoría interna, dar seguimiento a las acciones correctivas de los resultados, revisar los informes de auditoría externa y de Organismos Reguladores.

- A. El capital humano del Banco culminó con un total de 166 colaboradores en el año 2019, los cuales están distribuidos: Panamá 142, Chitré 7, David 6, Santiago 6 y Zona Libre 5.

B. PROPIEDAD ACCIONARIA:

1. El Banco es poseído al 100% por Corporación BCT, S. A., una entidad domiciliada en la República de Costa Rica.
2. **Describa cualquier arreglo que incluya a empleados en el capital del emisor, incluyendo arreglos que impliquen el reconocimiento de opciones sobre acciones u otros valores de la solicitante.**

No existe ningún arreglo con empleados en cuanto a acciones de la empresa.

IV. ACCIONISTAS PRINCIPALES

Acciones	Cantidad de Acciones Comunes	% del total de acciones comunes emitidas	Número de Accionistas	% que representa de la cantidad de accionistas
Corporación BCT, S. A	2,500,000	100%	1	100%

V. PARTES RELACIONADAS, VINCULOS Y AFILIACIONES

A. Para los propósitos, son Partes Relacionadas de la solicitante las siguientes personas:

1. Cualquier Director, Dignatario, Ejecutivo o administrador de la solicitante o de su persona controladora;
2. Cualquier persona escogida o nominada como Director, Dignatario, Ejecutivo o administrador de la solicitante o de su persona controladora;
3. Todo propietario efectivo de acciones emitidos por la solicitante o su persona controladora, en proporción igual o mayor al 5%;
4. El cónyuge y todos los individuos vinculados hasta el cuarto grado de consanguinidad o segundo de afinidad con las personas indicadas en los numerales anteriores;
5. Toda sociedad que tenga Directores o Dignatarios comunes con la solicitante o su persona controladora;
6. Toda sociedad de cuyas acciones sea propietario efectivo – en proporción mayor del 20%- cualquier Director, Dignatario, Ejecutivo o administrador de la solicitante;
7. Sociedad de la cual la solicitante o su persona controladora sea accionista en proporción mayor del 20% de las acciones en circulación;
8. Sociedad propietaria efectiva de acciones de la solicitante o de su persona controladora, en proporción mayor del 5% o más de las acciones en circulación.

B.

	Directores y Personal Gerencial Clave		Compañías Relacionadas	
	2019	2018	2019	2018
Activos:				
Depósitos en bancos	<u>0</u>	<u>0</u>	<u>4,299,709</u>	<u>2,760,768</u>
Préstamos	914,776	79,554	17,908,370	12,050,064
Intereses acumulados por cobrar	<u>1,870</u>	<u>58</u>	<u>130,984</u>	<u>105,867</u>
Totales	<u>916,646</u>	<u>79,612</u>	<u>18,039,354</u>	<u>12,155,931</u>
Otros Activos – Cuentas por cobrar	<u>0</u>	<u>0</u>	<u>28,879</u>	<u>0</u>

	Directores y Personal Gerencial Clave		Compañías Relacionadas	
	2019	2018	2019	2018
Pasivos:				
Depósitos a la vista y de ahorros	988,888	1,111,973	5,555,747	1,988,311
Depósitos a plazo	<u>3,751,841</u>	<u>1,793,000</u>	<u>35,783,860</u>	<u>23,924,139</u>
Totales	<u>4,740,729</u>	<u>2,904,973</u>	<u>41,339,607</u>	<u>25,912,450</u>
Intereses acumulados por pagar	<u>6,552</u>	<u>2,617</u>	<u>90,228</u>	<u>84,344</u>

La reserva para pérdidas en préstamos relacionada a los préstamos con partes relacionada al 31 de diciembre de 2019 mantiene saldo de B/.29,371 (2018 B/.26,080).

	Directores y Personal Gerencial Clave		Compañías Relacionadas	
	2019	2018	2019	2018
Ingresos por intereses:				
Préstamos	<u>16,308</u>	<u>2,349</u>	<u>1,192,104</u>	<u>672,749</u>
Gastos por intereses:				
Depósitos	<u>119,908</u>	<u>61,776</u>	<u>861,750</u>	<u>818,742</u>
Otros ingresos:				
Servicios administrados	<u>0</u>	<u>0</u>	<u>72,000</u>	<u>24,000</u>
Gastos generales y administrativos:				
Servicios de corresponsalía y otros	0	0	132,000	132,000
Alquileres	0	0	60,000	60,000
Servicios externos	214,155	68,444	118,775	105,804
Dietas	216,950	224,800	0	0
Salarios	<u>1,178,242</u>	<u>850,732</u>	<u>0</u>	<u>0</u>
Totales	<u>1,609,347</u>	<u>1,143,976</u>	<u>310,775</u>	<u>297,804</u>

Al 31 de diciembre de 2019, el Banco mantiene con la Compañía Controladora depósitos recibidos por la suma de B/.871,211 (2018: B/.925,042) los cuales han generado gasto de intereses durante el año por B/.292 (2018: B/.280). Además, durante el año el Banco incurrió en gastos por honorarios profesionales con la Compañía Controladora por B/.685,246 (2018: B/.625,510).

El Banco no ha otorgado beneficios de largo plazo a sus directores o a su personal gerencial clave.

C. Interés de Expertos y Asesores. No aplica este punto.

VI. TRATAMIENTO FISCAL

Las declaraciones del impuesto sobre la renta del Banco están sujetas a revisión por las autoridades fiscales por los últimos tres años, de acuerdo con regulaciones fiscales vigentes, incluyendo el año terminado el 31 de diciembre de 2019.

De acuerdo con la legislación fiscal panameña vigente, el Banco está exento del pago del impuesto sobre la renta en concepto de ganancias provenientes de fuente extranjera. También están exentos del pago de impuesto sobre la renta, los intereses ganados sobre depósitos a plazo en bancos locales, los intereses ganados sobre valores del Estado panameño e inversiones en títulos valores registrados en la Superintendencia del Mercado de Valores y listados en la Bolsa de Valores de Panamá.

El detalle del gasto de impuesto sobre la renta es el siguiente:

CAIR	2019	2018
Impuesto corriente:		
Ingresos gravables operativos	27,535,019	38,059,443
Determinación de renta gravable operativa (4.67%)	<u>1,285,885</u>	<u>1,777,376</u>
Impuesto sobre la renta (25%)	<u>321,471</u>	<u>444,344</u>

Conforme lo establece el artículo 699 del Código Fiscal, modificado por el artículo 9 de la Ley No- 8 del 15 de marzo de 2010 con vigencia a partir del 1 de enero de 2010, las personas jurídicas dedicadas al negocio de la banca en la República de Panamá deberán calcular el impuesto sobre la renta de acuerdo con la tarifa vigente: 25%

Adicionalmente, las personas jurídicas cuyos ingresos gravables superen un millón quinientos mil balboas (B/.1,500,000.00) anuales, pagarán el impuesto sobre la renta que resulta mayor entre:

- a. La renta neta gravable calculada por el método tradicional establecido, o
- b. La renta neta gravable que resulte de aplicar al total de ingresos gravables, los cuartos puntos sesenta y siete por ciento (4.67%)

La conciliación de la utilidad financiera antes de impuesto sobre la renta y la utilidad neta gravable se detalla a continuación:

	<u>2019</u>	<u>2018</u>
Impuesto corriente:		
Impuesto sobre la renta CAIR	321,471	444,344
Ajustes de periodos anteriores	<u>(9,556)</u>	<u>(11,564)</u>
Total de impuesto corriente	311,915	432,780
Impuesto diferido:		
Originación y reversión diferencias temporales	<u>0</u>	<u>(2,002,322)</u>
Total gasto (beneficio) de impuesto sobre la renta	<u>311,915</u>	<u>(1,569,542)</u>

El impuesto diferido es calculado para todas las diferencias temporales que se originan principalmente de diferencias entre los tratamientos fiscales y los de contabilidad financiera aplicados a la reserva para pérdidas en préstamos locales.

El impuesto sobre la renta diferido activo se detalla a continuación:

	<u>2019</u>	<u>2018</u>
Impuesto diferido activo producto de reserva para pérdidas en préstamos locales	<u>4,175,224</u>	<u>4,175,224</u>
Totales	<u>4,175,224</u>	<u>4,175,224</u>

Con base en los resultados actuales y proyectados, la Administración del Banco considera que habrá ingresos gravables suficientes para absorber los impuestos diferidos activos que se describen en el estado de situación financiera. La conciliación del impuesto diferido del año anterior con el año actual es como sigue:

Movimiento de impuesto sobre la renta diferido por reserva para pérdidas en préstamos:	<u>2019</u>	<u>2018</u>
Saldo al inicio del año	4,175,224	1,101,442
Efecto por la adopción de NIIF 9	0	143,174
Efecto de fusión	0	928,286
Reconocimiento a resultados generado por reserva para pérdidas en préstamos	<u>0</u>	<u>2,002,322</u>
Saldo al final del año	<u>4,175,224</u>	<u>4,175,224</u>

El Banco ha preparado estimados de los resultados de sus operaciones en los próximos años y ha determinado que espera tener suficiente renta neta gravable para los años en los que se espera se reviertan las diferencias temporarias deducibles que originan el impuesto sobre la renta diferido activo que mantiene al 31 de diciembre de 2019. En la estimación de la renta neta gravable el Banco ha considerado las deducciones por diferencias temporarias.

Al 31 de diciembre de 2019, el Banco cuenta con arrastres de pérdidas por B/.17,343,843 (2018: B/.15,683,176). Sobre estas pérdidas no se ha reconocido impuesto sobre la renta diferido.

VII. ESTRUCTURA DE CAPITALIZACIÓN

Acciones Comunes


El capital social autorizado del Banco está representado por 2,500,000 (2018: 2,500,000) acciones comunes y nominativas en circulación, de las cuales 2,500,000 tienen valor nominal de B/.10.00 (2018: B/.10.00) cada una, para un total de B/.25,000,000 (2018: B/.25,000,000).

En reunión de Junta de Accionista celebrada el 19 de marzo de 2019 se autorizó el pago de dividendos netos por B/.5,000,000 que corresponde a B/.2.10 por cada una de las 2,500,000 acciones comunes en circulación. Estos dividendos causaron B/.250,000 de impuesto sobre dividendos. En esa misma reunión se autorizó el pago de dividendos a las acciones preferidas, el cual se realizará de forma trimestral por el valor equivalente a la tasa prime sobre el total de los B/.7,500,000 en acciones preferidas emitidas y en circulación. Durante el 2019 el primer pago de dividendos se realizó el 15 de abril por B/.79,058, el segundo el 15 de julio por B/.84,377 y el tercero el 15 de octubre por B/.89,794. Estos dividendos causaron B/.4,162 de impuesto sobre dividendos en abril, B/.4,442 en julio y B/.4,727 en octubre. (2018: ni se decretaron dividendos sobre acciones preferidas.

En reunión de Junta de Accionista celebrada el 21 de marzo de 2018 se autorizó el pago de dividendos por B/.6,350,838 (dividendos netos por B/. 5,850,000) que corresponde a B/.2.54 por cada una de las 2,500,000 acciones en circulación. Estos dividendos causaron B/.500,838 de impuesto sobre dividendos.

Capital Pagado en Exceso

El 22 de noviembre de 2018, la Compañía Controladora mediante acta de Asamblea Extraordinaria de Junta de Accionistas aprobó aumentar el capital pagado del Banco por B/.6,000,000; que fue aportado mediante los flujos recibidos en efectivo. Este aporte más B/.1 equivale al precio de compra pagado por la Compañía Controladora, por las acciones de Balboa Bank & Trust, Corp. el 6 de octubre de 2017, conforman el capital pagado en exceso.



Acciones Preferidas

Balboa Bank & Trust, Corp. durante el año 2017 emitió 7,500,000 acciones preferidas, con valor nominal de un balboa (B/.1.00) cada una. El valor nominal de la totalidad de la emisión es de B/.7,500,000. A la fecha el banco no ha emitido nuevas acciones preferidas.

Estas acciones preferidas serán entregadas a los depositantes que dieron su consentimiento expreso para aplicar la reducción al saldo del capital de sus depósitos en Balboa Bank & Trust, Corp., lo cual fue requerido para poder llevar a cabo la transacción de venta de Balboa Bank & Trust y sus subsidiarias a la Compañía Controladora.

II PARTE

RESUMEN FINANCIERO

Estado de Situación Financiera	2019	2018	2017	2016
Ingreso por intereses	55,591,022	50,586,794	47,191,231	47,306,051
Gastos por intereses	30,305,672	29,487,072	29,665,284	31,538,697
Utilidad o Pérdida	25,285,350	21,099,722	17,525,947	15,767,354
Acciones emitidas y en circulación	2,500,000	2,500,000	2,500,000	2,500,000
Utilidad o Pérdida por Acción	3.05%	2.81%	0.67%	2.19%
Utilidad o Pérdida del período	7,627,645	7,025,927	1,683,235	5,471,009

Balance General	2019	2018	2017	2016
Préstamos	645,271,767	749,358,804	627,277,134	656,125,315
Activos Totales	856,166,988	887,803,672	762,413,067	780,595,764
Depósitos Totales	731,103,390	771,654,899	675,312,360	675,381,476
Deuda Total	770,921,199	805,170,288	704,651,610	719,885,020
Capital Pagado	25,000,000	25,000,000	25,000,000	25,000,000
Operación y Reserva	34,069,103	27,866,095	13,888,138	9,735,328
Patrimonio Total	85,245,789	82,633,384	57,761,457	60,710,744

Razones financieras	2019	2018	2017	2016
Dividendo/Acción común	2.10%	2.34%	1.72%	2.56%
Deuda Total + Depósitos / Patrimonio	17.62%	19.08%	23.89%	22.98%
Préstamos / Activos Totales	75.37%	84.41%	82.28%	84.05%
Gastos de operación / Ingresos Totales	26.57%	24.20%	22.31%	22.22%
Morosidad / Reserva	2.06%	2.65%	1.87%	1.90%
Morosidad / Cartera Total	7.93%	14.12%	1.83%	2.44%

III PARTE

ESTADOS FINANCIEROS

IV. Adjunto informe auditado al 31 de diciembre 2019.

IV PARTE

DIVULGACIÓN

De conformidad con los artículos 2 y 6 del acuerdo 18-00 de 11 de octubre de 2000, el Informe de Actualización Anual será divulgado al público a través de la página de Internet de BCT Bank International, S.A.: www.bctbank.com

Fecha de Divulgación: 30 de Abril de 2020.

Este documento ha sido preparado con el conocimiento de que su contenido será puesto a disposición del público inversionista y del público en general.

FIRMADO



Hugo Aymerich
Gerente General
Representante Legal

BCT BANK INTERNATIONAL, S. A.
(Panamá, República de Panamá)

Estados Financieros

31 de diciembre de 2019

(Con el informe de los auditores independientes)

"Este documento ha sido preparado con el conocimiento de
que su contenido será puesto a disposición del público
inversionista y del público en general"

A handwritten signature in black ink, consisting of a large, stylized loop followed by a vertical line.

BCT BANK INTERNATIONAL, S. A.
(Panamá, República de Panamá)

Índice del Contenido

Informe de los Auditores Independientes

Estado de Situación Financiera
Estado de Utilidades Integrales
Estado de Cambios en el Patrimonio
Estado de Flujos de Efectivo
Notas a los Estados Financieros

A handwritten signature or mark consisting of a large, stylized loop with a vertical line extending downwards from its base.



KPMG
Torre PDC, Ave. Samuel Lewis y
Calle 56 Este, Obarrio
Panamá, República de Panamá

Teléfono: (507) 208-0700
Website: kpmg.com.pa

INFORME DE LOS AUDITORES INDEPENDIENTES

Junta Directiva
BCT Bank International, S. A.

Opinión

Hemos auditado los estados financieros de BCT Bank International, S. A. (en adelante, el "Banco"), que comprenden el estado de situación financiera al 31 de diciembre de 2019, los estados de utilidades integrales, cambios en el patrimonio, y flujos de efectivo por el año terminado en esa fecha, y notas, que comprenden un resumen de las políticas contables significativas y otra información explicativa.

En nuestra opinión, los estados financieros adjuntos presentan razonablemente, en todos los aspectos importantes, la situación financiera del Banco al 31 de diciembre de 2019, y su desempeño financiero y sus flujos de efectivo por el año terminado en esa fecha de conformidad con las Normas Internacionales de Información Financiera (NIIF).

Base de la Opinión

Hemos efectuado nuestra auditoría de conformidad con las Normas Internacionales de Auditoría (NIA). Nuestras responsabilidades de acuerdo con dichas normas se describen más adelante en la sección *Responsabilidades del Auditor en Relación con la Auditoría de los Estados Financieros* de nuestro informe. Somos independientes del Banco de conformidad con el Código de Ética para Profesionales de la Contabilidad del Consejo de Normas Internacionales de Ética para Contadores (Código de Ética del IESBA) junto con los requerimientos de ética que son relevantes a nuestra auditoría de los estados financieros en la República de Panamá y hemos cumplido las demás responsabilidades de ética de conformidad con esos requerimientos y con el Código de Ética del IESBA. Consideramos que la evidencia de auditoría que hemos obtenido es suficiente y apropiada para ofrecer una base para nuestra opinión.

Asunto Claves de la Auditoría

El asunto clave de la auditoría es aquel asunto que, según nuestro juicio profesional, ha sido el más significativo en nuestra auditoría de los estados financieros del período corriente. Este asunto ha sido atendido en el contexto de nuestra auditoría de los estados financieros en su conjunto y en la formación de nuestra opinión sobre ellos, y no expresamos una opinión por separado sobre este asunto.

Reserva para pérdidas crediticias esperadas en activos financieros
Véanse las notas 4(d) y 26 a los estados financieros

Asunto clave de la auditoría

La reserva para pérdidas en préstamos e inversiones en valores a costo amortizado es considerada uno de los asuntos más significativos ya que requiere la aplicación de juicios y el uso de supuestos por parte de la gerencia para la construcción del modelo de pérdida crediticia esperada ("PCE"). Los préstamos e inversiones en valores a costo amortizado sujetos a reserva para pérdidas esperadas representan el 79% del total de activos del Banco.

La reserva para pérdidas de estos activos financieros a costo amortizado comprende la PCE como resultado del modelo de calificación de préstamos, las calificaciones externas asignadas a los instrumentos de inversión, y el mecanismo para determinar la probabilidad de incumplimiento del activo financiero según la etapa de deterioro en la que se asigne.

El modelo para estimar la PCE es determinado de acuerdo a la agrupación de los activos financieros a costo amortizado con características similares de riesgo de crédito. La metodología que aplica el modelo está compuesta por estimaciones de la probabilidad de incumplimiento de pago, pérdida dada el incumplimiento, análisis prospectivo y exposición ante el incumplimiento. La evaluación de si se ha presentado o no un incremento significativo en el riesgo de crédito de los activos financieros conlleva la aplicación de juicios importantes en dicha metodología. Esto constituye un reto desde la perspectiva de auditoría debido a la complejidad en la estimación de los componentes utilizados para realizar estos cálculos y la aplicación del juicio de la gerencia.

Cómo el asunto fue atendido en la auditoría

Nuestros procedimientos de auditoría, considerando el uso de especialistas, incluyeron:

- Evaluación de los controles clave sobre los cálculos de morosidad, calificaciones internas de riesgo de clientes, calificaciones externas de instrumentos de inversión, revisión de exactitud de información de clientes y del modelo y metodologías utilizadas.
- Pruebas de evaluación de si los flujos de efectivo contractuales de los activos financieros a costo amortizado cumplen con el criterio de Solo de Pago de Principal e Intereses ("SPPI").
- Para una muestra de estos activos financieros, clasificados por tipo de actividad o industria, y de deudores y emisores con cambios en clasificación de riesgo con base en factores cuantitativos y cualitativos, se inspeccionaron los respectivos expedientes de crédito, incluyendo la información financiera de los deudores, los valores de las garantías que respaldan las operaciones de crédito determinados por valuadores expertos, los prospectos de inversión y otra información pública disponible, y otros factores que pudiesen representar un evento que ocasione pérdidas, para determinar la razonabilidad de la calificación de riesgo de crédito asignada.
- Se evaluaron las metodologías aplicadas por el Banco en el modelo de estimación de la PCE de conformidad con la NIIF 9, por medio de la inspección de políticas, manuales y metodologías documentadas.
- Se efectuó una evaluación independiente de los insumos utilizados con base en la metodología usada por el Banco y se realizó el re-cálculo independiente según el modelo de estimación de la PCE.
- Se evaluaron los juicios aplicados por la gerencia sobre supuestos relativos a las condiciones actuales de la economía y las consideraciones sobre el análisis prospectivo que pueden cambiar el nivel de PCE, basados en nuestra experiencia y conocimiento de la industria.

Otra información

La administración es responsable de la otra información que abarca la memoria, pero no incluye los estados financieros y nuestro correspondiente informe de auditoría. La memoria, se espera esté disponible para nosotros después de la fecha de este informe de auditoría.

Nuestra opinión sobre los estados financieros no abarca la otra información y no expresamos ninguna otra forma de seguridad concluyente sobre ella.

En relación con nuestra auditoría de los estados financieros, nuestra responsabilidad es leer la otra información identificada arriba cuando esté disponible y, al hacerlo, considerar si existe una incongruencia de importancia relativa entre esa información y los estados financieros o nuestros conocimientos obtenidos en la auditoría, o si, de algún modo, parece contener un error de importancia relativa.

Cuando leamos la memoria, si concluimos que existe un error de importancia relativa en esa otra información, estaremos obligados a informar de este hecho a los encargados del gobierno corporativo.

Responsabilidades de la Administración y de los Encargados del Gobierno Corporativo en Relación con los Estados Financieros

La Administración es responsable de la preparación y presentación razonable de los estados financieros de conformidad con las NIIF, y del control interno que la Administración determine que es necesario para permitir la preparación de estados financieros que estén libres de errores de importancia relativa, debido ya sea a fraude o error.

En la preparación de los estados financieros, la administración es responsable de evaluar la capacidad del Banco para continuar como un negocio en marcha, revelando, según corresponda, los asuntos relacionados con la condición del negocio en marcha y utilizando la base de contabilidad de negocio en marcha, a menos que la administración tenga la intención de liquidar el Banco o cesar sus operaciones, o bien no haya otra alternativa realista, más que esta.

Los encargados del gobierno corporativo son responsables de la supervisión del proceso de información financiera del Banco.

Responsabilidades del Auditor en Relación con la Auditoría de los Estados Financieros

Nuestros objetivos son obtener una seguridad razonable acerca de si los estados financieros en su conjunto, están libres de errores de importancia relativa, debido ya sea a fraude o error, y emitir un informe de auditoría que contenga nuestra opinión. Seguridad razonable es un alto grado de seguridad pero no garantiza que una auditoría efectuada de conformidad con las NIA siempre detectará un error de importancia relativa cuando éste exista. Los errores pueden deberse a fraude o error y se consideran de importancia relativa si, individualmente o de forma agregada, puede preverse razonablemente que influyan en las decisiones económicas que los usuarios toman basándose en estos estados financieros.

Como parte de una auditoría de conformidad con las NIA, aplicamos nuestro juicio profesional y mantenemos una actitud de escepticismo profesional durante toda la auditoría. También:

- Identificamos y evaluamos los riesgos de error de importancia relativa en los estados financieros, debido a fraude o error, diseñamos y aplicamos procedimientos de auditoría para responder a dichos riesgos y obtenemos evidencia de auditoría que sea suficiente y apropiada para proporcionar una base para nuestra opinión. El riesgo de no detectar un error de importancia relativa debido a fraude es más elevado que en el caso de un error de importancia relativa debido a error, ya que el fraude puede implicar colusión, falsificación, omisiones deliberadas, manifestaciones intencionadamente erróneas o la evasión del control interno.
- Obtenemos entendimiento del control interno relevante para la auditoría con el fin de diseñar procedimientos de auditoría que sean apropiados en las circunstancias, pero no con el propósito de expresar una opinión sobre la efectividad del control interno del Banco.
- Evaluamos lo apropiado de las políticas de contabilidad utilizadas y la razonabilidad de las estimaciones contables y la correspondiente información revelada por la administración.
- Concluimos sobre lo apropiado de la utilización, por la administración, de la base de contabilidad de negocio en marcha y, basándonos en la evidencia de auditoría obtenida, concluimos sobre si existe o no una incertidumbre de importancia relativa relacionada con eventos o condiciones que pueden generar dudas significativas sobre la capacidad del Banco para continuar como negocio en marcha. Si concluimos que existe una incertidumbre de importancia relativa, se requiere que llamemos la atención en nuestro informe de auditoría sobre la correspondiente información revelada en los estados financieros o, si dichas revelaciones no son adecuadas, que modifiquemos nuestra opinión. Nuestras conclusiones se basan en la evidencia de auditoría obtenida hasta la fecha de nuestro informe de auditoría. Sin embargo, eventos o condiciones futuras puedan causar que el Banco deje de ser un negocio en marcha.
- Evaluamos la presentación en su conjunto, la estructura y el contenido de los estados financieros, incluyendo la información revelada, y si los estados financieros representan las transacciones y eventos subyacentes de un modo que logran una presentación razonable.

Nos comunicamos con los encargados del gobierno corporativo en relación con, entre otros asuntos, el alcance y la oportunidad de ejecución planificados de la auditoría y los hallazgos significativos de la auditoría, incluyendo cualesquiera deficiencias significativas del control interno que identifiquemos durante la auditoría.

También proporcionamos a los encargados del gobierno corporativo una declaración de que hemos cumplido los requerimientos de ética relevantes en relación con la independencia y les comunicamos todas las relaciones y otros asuntos que consideremos razonablemente que puedan afectar nuestra independencia y, cuando sea aplicable, las correspondientes salvaguardas.



Entre los asuntos que han sido comunicados a los encargados del gobierno corporativo, determinamos aquellos que han sido los más significativos en la auditoría de los estados financieros del período corriente y que son, en consecuencia, asuntos claves de la auditoría. Describimos estos asuntos en nuestro informe de auditoría salvo que las disposiciones legales o reglamentarias prohíban revelar públicamente el asunto o, en circunstancias extremadamente poco frecuentes, determinemos que un asunto no se debería comunicar en nuestro informe porque cabe razonablemente esperar que las consecuencias adversas de hacerlo superarían los beneficios de interés público de tal comunicación.

El socio encargado de la auditoría que ha elaborado este informe de los auditores independientes es Alexis Muñoz Giroldi.

KPMG

Panamá, República de Panamá
25 de abril de 2020

A handwritten signature in black ink, consisting of a large, stylized loop followed by a vertical line and a small flourish.

BCT BANK INTERNATIONAL, S. A.
(Panamá, República de Panamá)

Estado de Situación Financiera

Al 31 de diciembre de 2019

(Cifras en Balboas)

<u>Activos</u>	<u>Nota</u>	<u>2019</u>	<u>2018</u>
Efectivo	7	2,018,370	1,860,407
Depósitos en bancos a costo amortizado		102,789,406	75,589,231
Intereses acumulados por cobrar sobre depósitos		34,535	64,834
Total de efectivo, efectos de caja y depósitos en bancos, neto		<u>104,842,311</u>	<u>77,514,472</u>
Inversiones en valores:			
Inversiones compradas bajo acuerdo de reventa, neto	8	658,400	0
Inversiones a valor razonables con cambios en resultados	9	16,197,444	2,904,400
Inversiones a valor razonables con cambios en otras utilidades integrales	9	0	960,594
Inversiones a costo amortizado	9	52,522,364	65,781,881
Intereses acumulados por cobrar sobre inversiones a valor razonable		14,298	37,771
Total de inversiones en valores		<u>69,392,506</u>	<u>69,684,646</u>
Préstamos a costo amortizado:			
Sector interno		342,176,890	404,541,768
Sector externo		303,094,877	344,817,036
Total de préstamos	10	<u>645,271,767</u>	<u>749,358,804</u>
Intereses acumulados por cobrar sobre préstamos		3,729,435	5,194,402
Menos:			
Intereses y comisiones ganadas no devengadas		658,351	611,914
Reserva para pérdidas en préstamos	10	24,831,945	40,003,402
Total de préstamos a costo amortizado		<u>623,510,906</u>	<u>713,937,890</u>
Propiedad, mobiliario, equipo y mejoras, neto	11	11,379,095	11,186,520
Otros activos:			
Depósito de garantía		286,802	393,099
Obligaciones de clientes por aceptaciones		0	819,442
Impuesto sobre la renta diferido	24	4,175,224	4,175,224
Bienes adjudicados, neto	12	10,843,852	4,876,752
Otros	13	31,736,292	5,215,627
Total de otros activos		<u>47,042,170</u>	<u>15,480,144</u>
Total de activos		<u><u>856,166,988</u></u>	<u><u>887,803,672</u></u>

El estado de situación financiera debe ser leído en conjunto con las notas que forman parte integral de los estados financieros.

<u>Pasivos y Patrimonio</u>	<u>Nota</u>	<u>2019</u>	<u>2018</u>
Pasivos:			
Depósitos de clientes:			
A la vista		125,098,796	116,374,174
De ahorros		90,407,763	84,226,064
A plazo		515,596,831	571,054,661
Interbancarios a plazo		1,000,000	0
Intereses acumulados por pagar sobre depósitos		2,599,190	2,701,043
Total de depósitos de clientes	14	734,702,580	774,355,942
Valores comerciales negociables	15	10,750,000	4,500,000
Intereses acumulados por pagar sobre valores comerciales negociables		18,342	4,279
Financiamientos recibidos	16	15,428,552	13,071,414
Intereses acumulados por pagar sobre financiamientos recibidos		152,035	189,191
Pasivos por arrendamientos		1,466,491	0
Otros pasivos:			
Cheques en circulación		4,246,901	6,643,342
Aceptaciones pendientes		0	819,442
Otros	17	4,156,298	5,586,678
Total de otros pasivos		8,403,199	13,049,462
Total de pasivos		770,921,199	805,170,288
Patrimonio:			
Acciones comunes	18	25,000,000	25,000,000
Capital pagado en exceso	18	6,000,001	6,000,001
Acciones preferidas	18	7,500,000	7,500,000
Reserva para valuación		0	(501,320)
Reservas regulatorias		34,069,103	28,367,415
Utilidades no distribuidas		12,676,685	16,267,288
Total de patrimonio		85,245,789	82,633,384
Compromisos y contingencias	19		
Total de pasivos y patrimonio		856,166,988	887,803,672

BCT BANK INTERNATIONAL, S. A.
(Panamá, República de Panamá)

Estado de Utilidades Integrales

Por el año terminado el 31 de diciembre de 2019

(Cifras en Balboas)

	<u>Nota</u>	<u>2019</u>	<u>2018</u>
Ingresos por intereses y comisiones:			
Intereses ganados sobre:			
Préstamos		52,926,109	48,438,686
Inversiones en valores		1,538,679	1,124,896
Depósitos a plazo		938,825	934,393
Total de ingresos por intereses		<u>55,403,613</u>	<u>50,497,975</u>
Gastos por intereses sobre:			
Depósitos a la vista		602,645	382,716
Depósitos a plazo fijo		28,553,995	28,242,533
Financiamientos recibidos, valores comerciales negociables y pasivos por arrendamientos		1,149,032	861,823
Total de gastos por intereses		<u>30,305,672</u>	<u>29,487,072</u>
Ingreso neto por intereses, neto		<u>25,097,941</u>	<u>21,010,903</u>
Provisión para pérdidas en préstamos		3,209,855	6,150,099
Provisión para pérdidas en cuentas por cobrar		222,646	0
Provisión para (reversión de) pérdidas en depósitos colocados		532	(133)
(Reversión de) provisión para pérdidas en inversiones en valores		(35,347)	21,210
Provisión para pérdidas en contingencias		5,896	12,041
Provisión para pérdidas en bienes adjudicados	12	969,613	585,677
Ingreso neto por intereses y comisiones, después de provisiones		<u>20,724,746</u>	<u>14,242,009</u>
Otros ingresos (gastos):			
Comisiones y otros cargos bancarios, neto		1,155,427	1,085,203
(Pérdida) ganancia en instrumentos financieros, neta		(590,853)	474,371
Otros gastos		(128,570)	(99,863)
Otros ingresos	23	2,526,101	3,102,456
Total de otros ingresos, neto		<u>2,962,105</u>	<u>4,562,167</u>
Gastos generales y administrativos:			
Salarios y otros gastos de personal	22	7,802,502	6,638,775
Administrativos	22	4,857,660	3,790,705
Depreciación y amortización	11, 12	1,778,447	1,278,987
Impuestos, distintos de renta		671,056	655,060
Alquileres	19	215,632	500,422
Honorarios profesionales		289,994	351,842
Servicios de corresponsalía	21	132,000	132,000
Total de gastos generales y administrativos		<u>15,747,291</u>	<u>13,347,791</u>
Utilidad neta antes de impuesto sobre la renta		<u>7,939,560</u>	<u>5,456,385</u>
Gasto (beneficio de) impuesto sobre la renta	24	311,915	(1,569,542)
Utilidad neta		<u>7,627,645</u>	<u>7,025,927</u>
Otras utilidades integrales			
Partidas que son o pueden ser reclasificadas a resultados:			
Cambio neto en el valor razonable de valores con cambios en otro resultado integral		439,789	(142,196)
Pérdida neta realizada en inversiones en valores		61,531	0
Total de utilidades integrales		<u>8,128,965</u>	<u>6,883,731</u>

El estado de utilidades integrales debe ser leído en conjunto con las notas que forman parte integral de los estados financieros.

BCT BANK INTERNATIONAL, S. A.
(Panamá, República de Panamá)

Estado de Cambios en el Patrimonio

Por el año terminado el 31 de diciembre de 2019

(Cifras en Balboas)

Nota	Reservas regulatorias										Total de patrimonio	
	Acciones comunes	Capital pagado en exceso	Acciones preferidas	Reserva para valuación	Reserva regulatoria adjudicados	Exceso de reserva regulatoria de crédito	Provisión dinámica	Reserva regulatoria de capital	Reserva regulatoria de riesgo país	Total de reserva regulatoria		Utilidades no distribuidas
Saldo al 1 de enero de 2018	25,000,000	0	0	0	2,353,187	3,636,785	7,904,067	0	0	13,894,019	15,523,333	54,417,352
Utilidad neta	0	0	0	0	0	0	0	0	0	0	7,025,927	7,025,927
Otras utilidades integrales:												
Cambio neto en el valor razonable de valores con cambios en otro resultado integral	0	0	0	(142,196)	0	0	0	0	0	0	0	(142,196)
Total de otras utilidades integrales	0	0	0	(142,196)	0	0	0	0	0	0	0	(142,196)
Total de utilidades integrales	0	0	0	(142,196)	0	0	0	0	0	0	7,025,927	6,883,731
Otros movimientos en el patrimonio:												
Reversión de reserva regulatoria de bienes adjudicados	0	0	0	0	(562,804)	0	0	0	0	(562,804)	562,804	0
Reversión de reserva regulatoria de crédito	0	0	0	0	0	(1,335,295)	0	0	0	(1,335,295)	1,335,295	0
Transacciones atribuibles a los accionistas												
Aporte de inversión en subsidiaria por parte de la Compañía Controladora	30	0	1	7,500,000	0	0	0	16,371,495	0	16,371,495	(1,828,233)	21,683,139
Capital pagado en exceso	18	0	6,000,000	0	0	0	0	0	0	0	0	6,000,000
Dividendos pagados	18	0	0	0	0	0	0	0	0	0	(5,850,000)	(5,850,000)
Impuesto de dividendos	18	0	0	0	0	0	0	0	0	0	(500,838)	(500,838)
Total de transacciones atribuibles a los accionistas	0	0	6,000,001	7,500,000	0	0	0	16,371,495	0	16,371,495	(8,180,071)	21,332,301
Saldo al 31 de diciembre de 2019	25,000,000	6,000,001	7,500,000	(501,320)	1,790,363	2,301,490	7,904,067	16,371,495	0	28,387,415	16,267,288	82,633,384
Utilidad neta	0	0	0	0	0	0	0	0	0	0	7,627,645	7,627,645
Otras utilidades integrales:												
Cambio neto en el valor razonable de valores con cambios en otro resultado integral	0	0	0	438,789	0	0	0	0	0	0	0	438,789
Pérdida neta realizada en inversiones en valores	0	0	0	61,531	0	0	0	0	0	0	0	61,531
Total de otras utilidades integrales	0	0	0	501,320	0	0	0	0	0	0	0	501,320
Total de utilidades integrales	0	0	0	501,320	0	0	0	0	0	0	7,627,645	8,128,965
Otros movimientos en el patrimonio:												
Apropiación de reserva regulatoria de bienes adjudicados	0	0	0	0	169,523	0	0	0	0	169,523	(169,523)	0
Apropiación de reserva regulatoria de crédito	0	0	0	0	0	4,843,133	0	0	0	4,843,133	(4,843,133)	0
Provisión dinámica	0	0	0	0	0	623,151	0	0	0	623,151	(623,151)	0
Reserva regulatoria de riesgo país	0	0	0	0	0	0	0	65,881	0	65,881	(65,881)	0
Transacciones atribuibles a los accionistas												
Dividendos pagados - acciones comunes	18	0	0	0	0	0	0	0	0	0	(5,000,000)	(5,000,000)
Dividendos pagados - acciones preferidas	18	0	0	0	0	0	0	0	0	0	(253,229)	(253,229)
Impuesto de dividendos	18	0	0	0	0	0	0	0	0	0	(263,331)	(263,331)
Total de transacciones atribuibles a los accionistas	0	0	0	0	0	0	0	0	0	0	(5,516,560)	(5,516,560)
Saldo al 31 de diciembre de 2019	25,000,000	6,000,001	7,500,000	0	1,959,686	7,144,623	8,527,218	16,371,495	65,881	34,069,103	12,676,665	85,245,769

El estado de cambios en el patrimonio debe ser leído en conjunto con las notas que forman parte integral de los estados financieros.

Estado de Flujos de Efectivo

Por el año terminado el 31 de diciembre de 2019

(Cifras en Balboas)

	<u>Nota</u>	<u>2019</u>	<u>2018</u>
Flujos de efectivo de las actividades de operación:			
Utilidad neta		7,627,645	7,025,927
Ajustes para conciliar la utilidad neta con el efectivo de las actividades de operación:			
Provisión (reversión) para depósitos colocados		532	(133)
(Reversión de) provisión para inversiones en valores		(35,347)	21,210
Provisión para préstamos medidos a costo amortizado		3,209,855	6,150,099
Provisión para cuentas por cobrar		222,646	0
Provisión para contingencias		5,896	12,041
Provisión para bienes adjudicados	12	969,613	585,677
Ganancia (pérdida) no realizada en inversiones		209,695	(474,791)
Pérdida en inversiones a valor razonables con cambios en otras utilidades integrales		61,531	0
Ganancia en venta de inversiones a costo amortizado		(87,800)	0
Pérdida (ganancia) en venta o descarte de activo fijo		2,383	(20,149)
Depreciación	11	1,192,816	782,247
Amortización	13	585,631	496,740
Ingresos por intereses, neto		(25,097,941)	(21,010,903)
Impuesto sobre la renta		311,915	(1,569,542)
Cambios en activos y pasivos operativos:			
Colocación de depósitos a plazo con vencimientos originales mayores a 3 meses	7	(1,000,000)	0
Préstamos a costo amortizado		51,346,764	77,476,399
Bienes adjudicados para la venta		279,326	619,878
Valores a valor razonable con cambios en resultados		(13,502,739)	16,402,735
Otros activos		408,851	411,284
Depósitos de clientes		(39,551,509)	(115,973,227)
Otros pasivos		(3,384,500)	1,903,009
Efectivo generado de operaciones:			
Intereses cobrados		56,673,319	51,581,521
Intereses pagados		(30,430,618)	(29,381,029)
Impuesto sobre la renta pagado		(448,217)	0
Flujos de efectivo proveniente de (utilizado en) las actividades de operación			
		<u>9,569,747</u>	<u>(4,961,007)</u>
Flujos de efectivo de las actividades de inversión:			
Adquisición de inversiones compradas bajo acuerdo de reventa		(661,297)	0
Compra de inversiones a costo amortizado		(300,267,829)	(379,707,256)
Venta y redenciones de inversiones a costo amortizado		313,775,922	394,948,198
Venta y recuperación de inversiones a valor razonables con cambios en otras utilidades integrales		1,420,435	0
Compra de propiedad, mobiliario y equipo	11	(461,711)	(4,591,330)
Producto de la venta de propiedad, mobiliario y equipo		750,220	44,210
Efectivo recibido en aporte de inversión por Compañía Controladora	30	0	9,559,773
Compra de activos intangibles	13	(647,603)	(501,608)
Flujos de efectivo proveniente de las actividades de inversión			
		<u>13,908,137</u>	<u>19,751,987</u>
Flujos de efectivo de las actividades de financiamiento:			
Producto de emisión de valores comerciales negociables		13,500,000	4,500,000
Redención de valores comerciales negociables		(7,250,000)	(6,530,000)
Producto de financiamientos recibidos		8,999,976	4,499,982
Pago de financiamientos recibidos		(6,642,838)	(5,642,796)
Amortización de pasivos por arrendamientos		(209,792)	0
Aporte de capital pagado en exceso	18	0	6,000,000
Dividendos pagados	18	(5,253,229)	(5,850,000)
Impuesto sobre dividendos	18	(263,331)	(500,838)
Flujos de efectivo proveniente de (utilizado en) las actividades de financiamiento			
		<u>2,880,786</u>	<u>(3,523,652)</u>
Aumento neto en efectivo y equivalentes de efectivo			
Efectivo y equivalentes de efectivo al inicio del año		26,358,670	11,267,328
Efectivo y equivalentes de efectivo al final del año	7	77,450,413	66,183,085
Efectivo y equivalentes de efectivo al final del año		<u>103,809,083</u>	<u>77,450,413</u>

El estado de flujos de efectivo debe ser leído en conjunto con las notas que forman parte integral de los estados financieros.

31 de diciembre de 2019

Índice de las notas a los Estados Financieros

1. Información General
2. Base de Preparación
3. Cambios en las Políticas de Contabilidad
4. Resumen de Políticas de Contabilidad Significativas
5. Uso de Estimaciones y Juicios en la Aplicación de Políticas Contables
6. Saldos y Transacciones con Partes Relacionadas
7. Efectivo y Equivalentes de Efectivo
8. Valores Comprados bajo Acuerdo de Reventa, Neto
9. Inversiones en Valores
10. Préstamos
11. Propiedad, Mobiliario, Equipo y Mejoras, Neto
12. Bienes Adjudicados para la Venta
13. Otros Activos
14. Depósitos de Clientes
15. Valores Comerciales Negociables
16. Financiamientos Recibidos
17. Otros Pasivos
18. Patrimonio
19. Compromisos y Contingencias
20. Entidades Estructuradas No Consolidadas
21. Contrato de Servicios de Corresponsalía y Otros
22. Salarios, Otros Gastos de Personal y Gastos Administrativos
23. Otros ingresos
24. Impuesto sobre la Renta
25. Valor Razonable de Instrumentos Financieros
26. Administración de Riesgos de Instrumentos Financieros
27. Información por Segmentos
28. Principales Leyes y Regulaciones Aplicables
29. Flujos de Efectivo de los Pasivos Financieros
30. Adquisición de Negocio



BCT BANK INTERNATIONAL, S. A.
(Panamá, República de Panamá)

Notas a los Estados Financieros

31 de diciembre de 2019

(Cifras en balboas)

(1) Información General

BCT Bank International, S. A. (en adelante, el "Banco") fue creado bajo las leyes de las Islas Gran Caimán en julio de 1986. En diciembre de 2002, el Banco se re-domicilió a la República de Panamá y adquirió una licencia bancaria internacional autorizada por la Superintendencia de Bancos de Panamá (en adelante, la "Superintendencia"). Mediante Resolución No. 232-2008 del 18 de septiembre de 2008, emitida por la Superintendencia, se le otorgó a BCT Bank International, S. A. licencia general. Esta Resolución deja sin efecto la licencia internacional anteriormente adquirida; la licencia general permite llevar a cabo negocios de banca que surtan efecto tanto en Panamá como en el extranjero. El Banco es controlado por Corporación BCT, S. A. (en adelante, "Compañía Controladora"), una entidad domiciliada en la República de Costa Rica.

El Banco provee una amplia variedad de servicios financieros a entidades y personas naturales que operan o surten su efecto en Panamá y en el extranjero. La gama de productos financieros esta principalmente dirigida a la banca de empresas y a la banca privada.

Con fecha de 1 de septiembre de 2018, BCT Bank Internacional, S.A. y Balboa Bank & Trust, Corp. fueron fusionados por absorción, prevaleciendo BCT Bank Internacional, S.A, como se detalla en la nota 30.

Antecedentes

Mediante Resolución No. SBP-0087-2016 del 5 de mayo de 2016, la Superintendencia ordenó por un período de hasta treinta (30) días prorrogables, la toma de control administrativo y operativo de Balboa Bank & Trust, Corp., en respuesta a la acción administrativa tomada ese día por la Oficina de Control de Activos Extranjeros (OFAC, por sus siglas en inglés) del Departamento del Tesoro de los Estados Unidos de América.

La presunta comisión de actividades ilícitas por parte del Grupo Balboa implicó el congelamiento de fondos de ese Grupo en los Estados Unidos de América y la suspensión de toda actividad comercial y de servicios con entidades domiciliadas en ese país. Por consiguiente, la acción administrativa de OFAC causaría inmediatamente que la liquidez del Banco se viera sensiblemente comprometida y se limitarían sensiblemente sus actividades operativas y comerciales.

De conformidad con la Resolución de la Superintendencia antes mencionada, y el plan de reorganización, la reorganización del Banco podía ser efectuada mediante la venta a terceros (específicamente, bancos de licencia general e internacional) de la totalidad de las acciones de capital o de los activos y pasivos del Banco y de sus subsidiarias, para salvaguardar en cualquier caso el mejor interés de los depositantes.

Notas a los Estados Financieros

(1) Información General, continuación

Luego de la valoración de las propuestas presentadas, la Superintendencia optó por seleccionar a la Compañía Controladora. Esta decisión consideró, en el análisis de las fortalezas presentadas en la oferta, su viabilidad a corto y largo plazo, la continuidad operativa del Banco como un negocio en marcha, a la vez que se evaluaron otros factores tales como la red de corresponsales bancarios internacionales, y el acceso a fuentes de financiamiento para contingencias de liquidez, con la solidez necesaria para respaldar las operaciones del Banco, sin aparentes riesgos materiales para los depositantes.

Como resultado del proceso de reorganización, el reorganizador recomendó a la Superintendencia efectuar el traspaso del 100% de las acciones de Balboa Bank & Trust, Corp., a favor de la Compañía Controladora, único oferente que la Oferta Vinculante, suscrita el 28 de septiembre de 2017.

Mediante acta de Asamblea de Accionista de la Compañía Controladora del 2 de octubre de 2017 se aprueba la adquisición de Balboa Bank & Trust, Corp.; y la fusión con BCT Bank International, S.A.

Mediante Resolución No. SBP-0184-2017 del 6 de octubre de 2017, en su artículo único se autorizó el traspaso a favor de Compañía Controladora del 100% de las acciones de Balboa Bank & Trust, Corp., conforme los términos y condiciones establecidos en la transacción propuesta, lo cual produce como consecuencia el cambio de control directo de Balboa Bank & Trust, Corp.

El 6 de octubre de 2017, por medio de publicación del Departamento del Tesoro de los Estados Unidos de América, se dio la exclusión de las compañías del Grupo Balboa de la lista OFAC, lo que permitió que el Banco y sus subsidiarias quedasen libres de las restricciones anteriormente indicadas.

Con fecha 25 de enero de 2018 se firma entre Balboa Bank & Trust, Corp. y el Banco convenio de fusión por absorción donde sobrevive como sociedad absorbente BCT Bank International, S.A. la cual seguirá rigiéndose por su pacto social vigente y su Junta Directiva continuará integrada de la misma forma que lo está en la fecha del convenio de fusión. Por medio de este convenio se fusiona el capital autorizado de ambas entidades (véase la nota 30).

Mediante resolución No. SBP-0074-2018 del 1 de junio de 2018 la Superintendencia autoriza la fusión por absorción entre el Banco y Balboa Bank & Trust, Corp. (en adelante "BBT") de la cual resulta como sociedad sobreviviente el Banco.

La fusión por absorción se hizo efectiva el 1 de septiembre de 2018.

Las oficinas principales del Banco están localizadas en Calle 50, Edificio BCT, Ciudad de Panamá, República de Panamá.



Notas a los Estados Financieros

(2) Base de Preparación

(a) Declaración de cumplimiento

Estos estados financieros del Banco han sido preparados de conformidad con las Normas Internacionales de Información Financiera ("NIIF").

Los estados financieros fueron aprobados para su emisión por el Comité de Auditoría el 24 de abril de 2020.

(b) Base de medición

Estos estados financieros han sido preparados sobre la base del costo histórico o costo amortizado exceptuando los activos y pasivos financieros a valor razonable y valores a valor razonable con cambios en otras utilidades integrales, los cuales se miden a su valor razonable; y los bienes adjudicados, los cuales se miden al menor del valor en libros o el valor estimado de realización.

Inicialmente el Banco reconoce los préstamos y las partidas por cobrar y los depósitos en la fecha en que se originan. Todos los otros activos financieros (incluidos los activos designados al valor razonable con cambios en resultados), se reconocen inicialmente a la fecha de transacción en la que el Banco se compromete a comprar o vender un instrumento.

(c) Moneda Funcional y de presentación

Los estados financieros son presentados en balboas (B/.), la unidad monetaria de la República de Panamá, la cual está a la par y es de libre cambio con el dólar de los Estados Unidos de América (US\$). La República de Panamá no emite papel moneda propio y, en su lugar, el dólar de los Estados Unidos de América (US\$) es utilizado como moneda de curso legal y funcional.

(3) Cambios en Políticas de Contabilidad

Con excepción de los cambios que se presentan a continuación, el Banco ha aplicado consistentemente las políticas contables establecidas en la nota 4 a todos los períodos presentados en estos estados financieros.

NIIF 16 Arrendamientos

El Banco ha aplicado la NIIF 16 con una fecha de aplicación inicial del 1 de enero de 2019. Como resultado, el Banco ha cambiado su política contable para los contratos de arrendamiento.

El Banco adoptó la NIIF 16 utilizando el enfoque retrospectivo modificado, bajo el cual el efecto acumulado de la adopción de la NIIF 16 se reconoce como un ajuste al saldo inicial de las utilidades retenidas al 1 de enero de 2019, sin presentar información comparativa, por lo que no se re-expresa la información presentada para el año 2018. Los detalles de los cambios en las políticas contables se revelan a continuación:

Definición de un contrato de arrendamiento

Previamente, el Banco determinó al inicio del contrato si el contrato es, o contiene, un arrendamiento según el CINIIF 4 *Determinación de si un Acuerdo contiene un Arrendamiento*. Bajo la NIIF 16, el Banco evalúa si un contrato es, o contiene, un arrendamiento basado en la definición de un arrendamiento.

Notas a los Estados Financieros

(3) Cambios en Políticas de Contabilidad, continuación

En la transición a la NIIF 16, el Banco aplicó la solución práctica para evaluar qué transacciones son arrendamientos. El Banco aplicó la NIIF 16 solo a los contratos que previamente se identificaron como arrendamientos. Los contratos que no se identificaron como arrendamientos según la NIC 17 y la CINIF 4 no se reevaluaron para determinar si existe un arrendamiento bajo NIIF 16. Por lo tanto, la definición de un arrendamiento según la NIIF 16 se aplicó solo a los contratos celebrados o modificados a partir del 1 de enero de 2019 o después.

Como arrendatario

Como arrendatario, el Banco arrienda oficinas en las que están ubicadas algunas de las sucursales del Banco. El Banco clasificó previamente los arrendamientos como operativos o financieros en función de su evaluación de si el arrendamiento transfirió significativamente todos los riesgos y beneficios inherentes a la propiedad del activo subyacente al Banco. Bajo la NIIF 16, el Banco reconoce los activos por derecho de uso y los pasivos por arrendamiento por las oficinas en las que están ubicadas algunas de sus sucursales, es decir, estos arrendamientos están en el estado de situación financiera.

El Banco no ha entrado en nuevos arrendamientos durante el año terminado el 31 de diciembre de 2019.

Para los arrendamientos de activos, que se clasificaron como operativos de acuerdo con la NIC 17, el Banco reconoció los activos por derecho de uso y los pasivos por arrendamiento.

i. Arrendamientos clasificados como arrendamientos operativos según la NIC 17

En la transición, el pasivo por arrendamiento se midió al valor presente de los pagos de arrendamiento restantes, descontados a la tasa incremental de endeudamiento del Banco al 1 de enero de 2019. Los activos de derecho de uso se miden a una cantidad igual al pasivo por arrendamiento, ajustada por el monto de cualquier pago de arrendamiento prepago o acumulado, el Banco aplicó este enfoque a todos los arrendamientos.

El Banco utilizó las siguientes soluciones prácticas al aplicar la NIIF 16 a los arrendamientos previamente clasificados como arrendamientos operativos según la NIC 17:

- Se utilizó el razonamiento en retrospectiva al determinar el plazo del arrendamiento si el contrato contiene opciones para extender o rescindir el arrendamiento.

ii. Arrendamientos previamente clasificados como financieros

El Banco no mantenía arrendamientos contabilizados como arrendamientos financieros.

Como arrendador

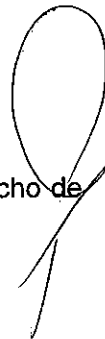
El Banco no actúa como arrendador, por lo que no fue requerido ajustes por la adopción de NIIF 16.

Impacto en los estados financieros

Los impactos fueron los siguientes:

Activos por derecho de uso

En la transición a la NIIF 16, el Banco reconoció B/.1,676,283 de activos por derecho de uso y un monto igual de pasivos por arrendamientos.



Notas a los Estados Financieros

(3) Cambios en Políticas de Contabilidad, continuación

Al medir los pasivos de arrendamiento, el Banco descontó los pagos de arrendamiento utilizando su tasa incremental de endeudamiento al 1 de enero de 2019. La tasa promedio ponderada aplicada es del 5.4%.

Compromisos de arrendamientos operativos como fueron revelados en los estados financieros al 31 de diciembre de 2018	1,092,950
Efecto del descuento de flujos utilizando la tasa incremental de endeudamiento al 1 de enero de 2019	(127,898)
Opción de extensión razonablemente ejercitable	711,231
Pasivos por arrendamientos al 1 de enero de 2019	1,676,283

El activo por derecho de uso corresponde a oficinas en las que están ubicadas algunas de las sucursales del Banco. Este activo por derecho de uso se incluye en la nota 11.

Al 31 de diciembre de 2018, los pagos futuros mínimos por arrendamientos no cancelables eran los siguientes:

Análisis de vencimiento – Flujos de efectivo no descontados	
Hasta 1 año	295,413
Entre 1 y 5 años	695,538
Más de 5 años	101,999
Pasivo por arrendamiento no descontado, total	<u>1,092,950</u>

Montos reconocidos en el estado de utilidades integrales

En relación con los arrendamientos bajo NIIF 16, el Banco ha reconocido amortización del activo por derecho de uso y gastos por intereses, en lugar de gasto de arrendamiento.

Durante el año terminados el 31 de diciembre de 2019, el Banco reconoció B/.263,069 como amortización del activo por derecho de uso y B/.85,621 como gasto de intereses, por estos arrendamientos. Al 31 de diciembre de 2018, el gasto por arrendamientos fue de B/.500,422.

Montos reconocidos en el estado de flujos de efectivo

Las salidas de efectivo totales por arrendamientos durante el año 2019 fueron B/.295,413. El neto de salidas presentadas en el estado de flujos de efectivo es B/.553,699.

El análisis de vencimiento de los pasivos por arrendamientos se presenta en la nota 26.

Notas a los Estados Financieros

(3) Cambios en Políticas de Contabilidad, continuación

Arrendamientos

Política aplicable desde el 1 de enero de 2019

Un contrato es, o contiene, un arrendamiento si el contrato transmite el derecho de controlar el uso de un activo identificado por un período de tiempo a cambio de una contraprestación. Para evaluar si un contrato transmite el derecho de controlar el uso de un activo identificado, el Banco evalúa si:

- El contrato implica el uso de un activo identificado: esto puede especificarse explícita o implícitamente, y debe ser físicamente distinto o representar sustancialmente toda la capacidad de un activo físicamente distinto. Si el proveedor tiene un derecho de sustitución sustancial, entonces el activo no se identifica;
- El Banco tiene el derecho de obtener sustancialmente todos los beneficios económicos del uso del activo durante el período de uso; y

El Banco tiene derecho a dirigir el uso del activo. El Banco tiene este derecho cuando tiene los derechos de toma de decisiones que son más relevantes para cambiar cómo y para qué propósito se utiliza el activo. En casos excepcionales en los que la decisión sobre cómo y con qué propósito se utiliza el activo está predeterminada, el Banco tiene el derecho de dirigir el uso del activo si:

- el Banco tiene derecho a operar el activo; o
- el Banco diseñó el activo de manera que predetermina cómo y con qué propósito se utilizará.

Esta política se aplica a los contratos celebrados o modificados a partir del 1 de enero de 2019.

Arrendamientos en los que el Banco es Arrendatario

El Banco reconoce un activo por derecho de uso y un pasivo por arrendamiento en la fecha de inicio del arrendamiento. El activo por derecho de uso se mide inicialmente al costo, que comprende el monto inicial del pasivo de arrendamiento ajustado por cualquier pago de arrendamiento realizado en la fecha de inicio o antes, más los costos directos iniciales incurridos y una estimación de los costos para desmantelar y remover cualquier mejora realizada a las sucursales.

El activo por derecho de uso se deprecia posteriormente utilizando el método de línea recta desde la fecha de inicio hasta el final del plazo del arrendamiento. Además, el activo por el derecho de uso se reduce periódicamente por pérdidas por deterioro del valor, si las hubiera, y se ajusta para ciertas nuevas mediciones del pasivo por arrendamiento.

El pasivo de arrendamiento se mide inicialmente al valor presente de los pagos de arrendamiento que no se pagan en la fecha de inicio, se descuentan utilizando la tasa de interés implícita en el arrendamiento o, si esa tasa no se puede determinar fácilmente, la tasa incremental de endeudamiento del Banco. En general, el Banco utiliza su tasa incremental de endeudamiento como tasa de descuento.

Notas a los Estados Financieros

(3) Cambios en Políticas de Contabilidad, continuación

El Banco determina su tasa incremental de endeudamiento analizando varias fuentes de información externa y realizando ciertos ajustes para reflejar los términos del arrendamiento y las características propias del activo.

Los pagos de arrendamiento incluidos en la medición del pasivo por arrendamiento comprenden lo siguiente:

- pagos fijos, incluidos los pagos fijos en sustancia;
- pagos de arrendamiento variables que dependen de un índice o una tasa, inicialmente medidos utilizando el índice o tasa en la fecha de inicio;
- cantidades que se espera sean pagaderas bajo una garantía de valor residual; y
- el precio de ejercicio bajo una opción de compra que el Banco puede razonablemente ejercer, pagos de arrendamiento en un período de renovación opcional si el Banco tiene la certeza razonable de ejercer una opción de extensión, y multas por la terminación anticipada de un arrendamiento a menos que el Banco esté razonablemente seguro de no lo terminar por anticipado.

El pasivo por arrendamiento se mide al costo amortizado utilizando el método de interés efectivo. Se vuelve a medir cuando hay un cambio en los pagos de arrendamiento futuros que surgen de un cambio en un índice o tasa, si hay un cambio en la estimación del Banco del monto que se espera pagar bajo una garantía de valor residual, o si el Banco cambia su evaluación de si ejercerá una opción de compra, extensión o terminación, o si hay un pago de arrendamiento fijo revisado en sustancia.

Cuando el pasivo de arrendamiento se vuelve a medir de esta manera, se realiza un ajuste correspondiente al valor en libros del activo por derecho de uso, o se registra en utilidad o pérdida si el valor en libros del activo por derecho de uso se ha reducido a cero.

El Banco presenta activos de derecho de uso en el rubro de "propiedad, mobiliario, equipo y mejoras" y pasivos de arrendamiento en el rubro de "pasivos por arrendamiento" en el estado de situación financiera.

Arrendamientos a corto plazo y arrendamientos de activos de bajo valor

El Banco ha optado por no reconocer los activos por derecho de uso y los pasivos de arrendamiento para arrendamientos a corto plazo que tienen un plazo de arrendamiento de 12 meses o menos y arrendamientos de activos de bajo valor. El Banco reconoce los pagos de arrendamiento asociados con estos arrendamientos como un gasto en línea recta durante el plazo del arrendamiento.

Política aplicable antes del 1 de enero de 2019

Para los contratos celebrados antes del 1 de enero de 2019, el Banco determinó si el acuerdo era o contenía un contrato de arrendamiento basado en la evaluación de si

- el cumplimiento del acuerdo dependía del uso de un activo o activos específicos; y
- el acuerdo había transmitido el derecho a utilizar el activo.

Notas a los Estados Financieros

(3) Cambios en Políticas de Contabilidad, continuación

Arrendamientos en los que el Banco es Arrendatario

El Banco no tenía arrendamientos financieros según la NIC 17.

Los activos mantenidos en otros arrendamientos se clasificaron como arrendamientos operativos y no se reconocieron en el estado de situación financiera del Banco. Los pagos realizados bajo arrendamientos operativos se reconocieron en resultados en forma lineal durante el plazo del arrendamiento.

(4) Resumen de Políticas de Contabilidad Significativas

Las políticas de contabilidad detalladas a continuación han sido aplicadas consistentemente por el Banco a todos los períodos presentados en estos estados financieros, excepto, por lo incorporado en la nota 3, por efecto de la adopción de la NIIF 16:

(a) Medición a Valor Razonable

El valor razonable es el precio que sería recibido por vender un activo o pagado al transferir un pasivo en una transacción ordenada entre participantes del mercado principal en la fecha de medición, o en su ausencia, en el mercado más ventajoso al cual el Banco tenga acceso en el momento. El valor razonable de un pasivo refleja el efecto del riesgo de incumplimiento.

Cuando es aplicable, el Banco mide el valor razonable de un instrumento utilizando un precio cotizado en un mercado activo para tal instrumento. Un mercado es considerado como activo, si las transacciones de estos instrumentos tienen lugar con frecuencia y volumen suficiente para proporcionar información para fijar precios sobre una base continua.

Cuando no existe un precio cotizado en un mercado activo, el Banco utiliza técnicas de valoración que maximicen el uso de datos de entrada observables relevantes y minimizan el uso de datos de entrada no observables. La técnica de valoración escogida incorpora todos los factores que los participantes de mercados tendrían en cuenta al fijar el precio de una transacción.

El valor razonable de un depósito a la vista no es inferior al monto a pagar cuando se convierta exigible, descontado desde la primera fecha en la que pueda requerirse el pago.

El Banco reconoce las transferencias entre niveles de la jerarquía del valor razonable al final del período durante el cual ocurrió el cambio.

(b) Efectivo y Equivalentes de Efectivo

Para propósitos del estado de flujos de efectivo, los equivalentes de efectivo incluyen depósitos en bancos con vencimientos originales de tres meses o menos.



Notas a los Estados Financieros

(4) Resumen de Políticas de Contabilidad Significativas, continuación

(c) Valores Comprados Bajo Acuerdo de Reventa

Los valores comprados bajo acuerdo de reventa son transacciones de financiamientos generalmente a corto plazo con garantía de valores, en las cuales el Banco toma posesión de los valores a un descuento de valor de mercado y acuerda revenderlos al deudor a una fecha futura, y a un precio determinado. La diferencia entre este valor de compra y el precio de venta se reconoce como ingreso de intereses bajo el método de tasa de interés efectiva.

Los valores recibidos como colateral no son reconocidos en el estado financiero a menos que se dé un incumplimiento por parte de la contraparte del contrato, que le dé derecho al Banco de apropiarse los valores.

(d) Activos y Pasivos Financieros

En el reconocimiento inicial, un activo financiero es clasificado y medido a: costo amortizado (CA), a valor razonable con cambios en otras utilidades integrales (VRCOUI) o a valor razonable con cambios en resultados (VRRCR).

El Banco clasifica y mide sus activos financieros a CA, VRCOUI o VRRCR, sobre la base del modelo de negocio del Banco para la gestión de los activos financieros y las características del flujo de efectivo contractuales.

i. Clasificación y medición de activos y pasivos financieros

Un activo financiero es medido a CA y no a VRRCR si cumple ambas de las siguientes condiciones:

- El activo es mantenido dentro de un modelo de negocio cuyo objetivo es mantener activos para obtener flujos de efectivo contractuales; y
- Los términos contractuales del activo financiero establecen fechas específicas para los flujos de efectivo derivados solamente de pagos a principal e intereses sobre el saldo vigente.

Un instrumento de deuda es medido a VRCOUI solo si cumple con ambas de las siguientes condiciones y no ha sido designado como VRRCR:

- El activo es mantenido dentro de un modelo de negocio cuyo objetivo es cobrar flujos de efectivo contractuales y vender estos activos financieros; y
- Los términos contractuales del activo financiero establecen fechas específicas para los flujos de efectivo derivados solamente de pagos a principal e intereses sobre el saldo vigente.

El Banco mide un activo financiero a VRRCR cuando los flujos de efectivo contractuales no cumplen con el criterio de solo pagos del principal e intereses.

Todos los otros activos financieros son medidos a su VRRCR.

Notas a los Estados Financieros

(4) Resumen de Políticas de Contabilidad Significativas, continuación

En el reconocimiento inicial de inversiones en instrumentos de patrimonio no mantenidas para negociar, el Banco puede elegir irrevocablemente designar dichas inversiones a VRCOUI, por lo que son medidas a valor razonable y los cambios en valor razonable se reconocen directamente en el estado de utilidades integrales. Esta elección se debe hacer sobre una base de instrumento por instrumento.

Adicionalmente, en el reconocimiento inicial, el Banco puede designar de manera irrevocable un activo financiero que cumple con los requerimientos de medición a CA o VRCOUI a ser medido a VRCCR si al hacerlo se elimina o se reduce significativamente una asimetría contable que pudiese ocurrir de no hacerlo.

Evaluación del modelo de negocio

El Banco realiza una evaluación del modelo de negocio para cada grupo de instrumentos financieros para reflejar, de la mejor manera, la forma en que se gestiona el negocio y en que se proporciona la información a la Administración. La información que fue considerada incluyó:

- Las políticas y los objetivos señalados para la cartera y la operación de esas políticas en la práctica. Estas incluyen si la estrategia de la Administración se enfoca en cobrar ingresos por intereses contractuales, mantener un perfil de rendimiento de interés concreto o coordinar la duración de los activos financieros con la de los pasivos que dichos activos están financiando o las salidas de efectivo esperadas o realizar flujos de efectivo mediante la venta de los activos;
- Como se evalúan e informa al respecto al personal clave de la Administración del Banco sobre el rendimiento de la cartera;
- La medición de los riesgos que afectan al rendimiento del modelo de negocio (y los activos financieros mantenidos en el modelo de negocio) y la forma en que se administran dichos riesgos;
- Como se retribuye a los gestores del negocio (por ejemplo, si la compensación se basa en el valor razonable de los activos gestionados o sobre los flujos de efectivo contractuales obtenidos); y
- La frecuencia, el valor y el calendario de las ventas en periodos anteriores, las razones de esas ventas y las expectativas sobre la actividad de ventas futuras.

Los activos financieros que son mantenidos para negociar y cuyo rendimiento es evaluado sobre una base de valor razonable son medidos a VRCCR debido a que estos no son mantenidos para cobrar flujos de efectivo contractuales ni para cobrar flujos de efectivo contractuales ni vender activos financieros.



Notas a los Estados Financieros

(4) Resumen de Políticas de Contabilidad Significativas, continuación

Evaluación sobre los flujos de efectivo contractuales si son únicamente pago de principal e intereses (Criterio SPP)

Para el propósito de esta evaluación, "principal" es definido como el valor razonable del activo financiero al momento de reconocimiento inicial. "Interés" es definido como la consideración del valor del dinero en el tiempo y por el riesgo de crédito asociado al monto del principal vigente a un periodo de tiempo particular y por otros riesgos básicos de un acuerdo de préstamos y otros costos asociados (ej. riesgo de liquidez y costos administrativos), al igual que el margen de rentabilidad.

Al evaluar si los flujos de efectivo contractuales son solamente pagos de principal e intereses, el Banco considera los términos contractuales del instrumento. Esto incluye la evaluación para determinar si el activo financiero contiene un término contractual que pudiese cambiar el periodo o monto de los flujos de efectivo contractuales a tal modo que no cumpla con esta condición. Al hacer esta evaluación el Banco considerará:

- Eventos contingentes que cambiarán el monto y periodicidad de los flujos de efectivo (pagos);
- Condiciones de apalancamiento;
- Términos de pago anticipado y extensión;
- Términos que limitan al Banco para obtener flujos de efectivo de activos específicos (ej. acuerdos de activos sin recursos);
- Características que modifican las consideraciones para el valor del dinero en el tiempo, por ejemplo, revisión periódica de tasas de interés.

Reclasificación entre categorías de activos y pasivos financieros

El Banco no reclasifica sus activos financieros después de su designación inicial a menos que ocurra alguna circunstancia excepcional en donde el Banco pueda, más no es limitativo, adquirir, venda algún portafolio de inversiones o surjan condiciones de mercado que ameriten una revaluación de los modelos de negocio. Pasivos financieros nunca serán reclasificados.

ii. *Deterioro*

El Banco evalúa a cada fecha de reporte, si existe alguna evidencia objetiva de deterioro de sus activos financieros. El monto de pérdidas determinará aplicando el modelo de PCE, durante el periodo y las variaciones con respecto al periodo anterior se reconoce como gastos de provisión por deterioro en los resultados de operaciones.

El modelo de deterioro será aplicable a los siguientes activos financieros que no son medidos a VRCR:

- Depósitos en bancos
- Instrumentos de deuda;
- Préstamos
- Contratos de garantía financiera emitidos irrevocables; y
- Compromisos irrevocables de préstamos emitidos

Notas a los Estados Financieros

(4) Resumen de Políticas de Contabilidad Significativas, continuación

No se reconocerá pérdida por deterioro sobre inversiones en instrumentos de patrimonio.

La PCE es medida sobre las siguientes bases:

- PCE a 12 meses: es la porción de la PCE que resulta de eventos de pérdida sobre un instrumento financiero que son posibles dentro de un lapso de 12 meses posterior a la fecha de reporte.
- PCE durante la vida del activo: son las pérdidas que resultan de todos los posibles eventos de deterioro durante la vida de un instrumento financiero.

Las reservas para pérdidas se reconocen al monto igual a la PCE durante el tiempo de vida del activo, excepto en los siguientes casos en los cuales el monto reconocido equivale a PCE de 12 meses:

- Inversiones en instrumentos de deuda que se determina, que reflejan riesgo de crédito bajo a la fecha de reporte; y
- Otros instrumentos financieros (distintos a arrendamientos por cobrar) sobre los cuales el riesgo de crédito no ha incrementado significativamente desde su reconocimiento inicial.

Incremento significativo de riesgo de crédito

Cuando el Banco determina que el riesgo de crédito de un activo financiero ha incrementado significativamente desde su reconocimiento inicial, considera información razonable y sustentable que sea relevante y esté disponible sin costo o esfuerzo desproporcionado, incluyendo tanto información y análisis cuantitativo y cualitativo, basados en la experiencia histórica y evaluación experta de crédito del Banco incluyendo información cuantitativa con proyección a futuro.

Debería quedar así: El Banco identifica si ha ocurrido un incremento significativo en el riesgo de crédito para exposición haciendo uso de la presunción refutable que indica la norma de que el riesgo crediticio de un activo financiero ha incrementado significativamente desde el reconocimiento inicial, cuando la calificación interna cambió tres categorías, ha incrementado 10% la probabilidades de incumplimiento o si a criterio de la Administración, existe información del deudor de fuentes internas o externas que indique que un cliente muestra un incremento significativo en su riesgo de crédito.

Notas a los Estados Financieros

(4) Resumen de Políticas de Contabilidad Significativas, continuación

Definición de incumplimiento

El Banco considera un activo financiero en incumplimiento cuando:

- Es poco probable que el deudor pague completamente sus obligaciones de crédito al Banco, sin curso de acciones por parte del Banco para adjudicar colateral (en el caso que mantengan); o
- El deudor presenta morosidad de más de 90 días en cualquier obligación crediticia material. Los sobregiros son considerados como morosos una vez que el cliente ha sobrepasado el límite recomendado o se le ha recomendado un límite menor que el saldo vigente.

Al evaluar si un deudor se encuentra en incumplimiento, el Banco considera indicadores que son:

- Cualitativos: ejemplo, incumplimiento de cláusulas contractuales
- Cuantitativos: ejemplo, estatus de morosidad y el impago sobre otra obligación del mismo emisor al Banco; y
- Basado en datos desarrollados internamente y el obtenido de fuentes externas

Los insumos utilizados en la evaluación de si los instrumentos financieros se encuentran en incumplimiento, y su importancia, pueden variar a través del tiempo para reflejar cambios en circunstancias.

Estimación de las pérdidas crediticias esperadas

Los insumos utilizados en la estimación de las PCE son las estructuras de términos de las siguientes variables:

- Probabilidad de incumplimiento (PI);
- Pérdida dado el incumplimiento (PDI); y
- Exposición ante el incumplimiento (EI).

El Banco define estos parámetros haciendo uso de modelos estadísticos desarrollados internamente, utilizando datos históricos y supuestos basados en el negocio; y serán ajustados para reflejar información proyectada según se describe a continuación.

Probabilidad de incumplimiento ("PI"): corresponde a la probabilidad de que, dado un perfil de riesgo, una operación entre en estado de incumplimiento en un periodo de tiempo predefinido. Los estimados de la PI son realizados a cierta fecha, en la cual el Banco calcula mediante un análisis de información histórica, así como el empleo de modelos estadísticos.

Pérdida dado el incumplimiento ("PDI"): Es la magnitud de la pérdida efectiva esperada dado un evento de incumplimiento. El Banco utiliza como referencia las cifras utilizadas para propósitos regulatorios tomando en consideración que la historia de pérdidas del Banco no es material en comparación con los porcentajes definidos por el regulador.

Notas a los Estados Financieros

(4) Resumen de Políticas de Contabilidad Significativas, continuación

Exposición ante el incumplimiento ("EI"): mide la exposición actual y exposiciones futuras durante la vida del préstamo, en el evento de incumplimiento. La PDI de un activo financiero será el valor en libros bruto al momento del incumplimiento. Para las obligaciones de desembolsos y garantías financieras, la PDI considera el monto previsto, así como futuros montos potenciales que puedan ser retirados o repagados bajo el contrato, los cuales serán estimados basados en observaciones históricas y proyecciones.

Según lo descrito anteriormente, y sujeto a utilizar un máximo de 12 meses de PI para activos financieros cuyo riesgo de crédito no ha incrementado significativamente, el Banco mide la PDI considerando el riesgo de incumplimiento sobre el periodo máximo contractual (incluyendo cualquier opción de extensión del deudor) sobre el cual se expone al riesgo de crédito, aun cuando, para propósitos de administración de riesgo, el Banco considera un periodo más largo. El periodo contractual máximo se extiende a la fecha a la cual el Banco tiene el derecho para requerir el pago de un adelanto o terminar el compromiso de préstamo o garantía

Para sobregiros comerciales y facilidades de tarjetas de crédito que incluyen tanto un préstamo como un componente de compromiso pendiente de desembolso, el Banco mide la PCE sobre el periodo más largo que el periodo contractual máximo si la habilidad para requerir el repago y cancelar el compromiso pendiente no limita su exposición a pérdidas de crédito al periodo de notificación contractual.

Estas facilidades no tienen un término fijo o estructura de repago y son administrados sobre una base colectiva. El Banco puede cancelarlas de inmediato pero este derecho contractual no es utilizado por la Administración en el día a día, ya que solo se utiliza cuando el Banco es consciente de que existe un incremento significativo en el riesgo de crédito al nivel de la operación. El periodo más largo será estimado tomando en consideración las acciones para administrar el riesgo de crédito que el Banco realiza y que sirven para mitigar la PCE. Estos incluyen reducciones en límites, cancelación de operaciones y/o conversión del saldo restante en un préstamo con periodicidad de pagos fija.

En las inversiones la pérdida crediticia esperada se obtiene de la probabilidad de impago implícita en los *Credit Default Swap* (CDS) utilizados para cada bono con base en su calificación de crédito internacional.

Para definir la PCE de los depósitos colocados en bancos se utilizan factores cuantitativos y cualitativos que son indicativos de riesgo de pérdida, estos factores pueden variar dependiendo de la exposición y calificación del banco emisor, y calificaciones sujetas a seguimiento continuo, utilizando la calificación de riesgo internacional de la calificadora Fitch Ratings Inc.

Notas a los Estados Financieros

(4) Resumen de Políticas de Contabilidad Significativas, continuación

Medición de la PCE

La PCE es la probabilidad ponderada estimada de pérdida crediticia de acuerdo con una exposición bajo características de riesgo crediticio, y es medida de la siguiente manera:

- Los activos financieros que no presentan deterioro crediticio a la fecha de reporte: el valor presente de todos los atrasos de pagos contractuales de efectivo (ej. la diferencia entre los flujos de efectivo adeudados al Banco de acuerdo con el contrato y los flujos de efectivo que el Banco espera recibir);
- Activos financieros que están deteriorados a la fecha de reporte: la diferencia entre el valor en libros y el valor presente de los flujos de efectivo futuros estimados;
- Compromisos de préstamos pendientes: el valor presente de la diferencia entre los flujos de efectivo contractual que son adeudados al Banco en el caso que se ejecute el compromiso y los flujos de efectivo que el Banco espera recibir; y
- Contratos de garantías financieras: los pagos esperados para reembolsar al tenedor menos cualquier monto que el Banco espera recuperar.

Presentación de la reserva de crédito esperada en los estados financieros

Las reservas de PCE se reflejan en el estado de situación financiera de la siguiente manera:

- Activos financieros medidos al CA: como una deducción del valor en libros bruto de los activos.
- Compromisos de préstamos y contratos de garantía financiera: en general, como una provisión entre otros pasivos;
- Donde un instrumento financiero incluye un componente de préstamo (es decir un activo financiero) y un componente de compromiso no dispuesto (es decir un compromiso de préstamo), y el Banco no puede identificar por separado las pérdidas crediticias esperadas sobre el componente de compromiso de préstamo de las del componente de activo financiero: el Banco presenta una asignación de pérdidas consolidada para ambos componentes. El monto combinado se presenta como una deducción del valor en libros bruto del componente de préstamo. Cualquier exceso de la asignación por pérdida sobre el importe bruto del componente de préstamo se presenta como una provisión;
- Instrumentos de deuda medidos a VRCOUI: no se reconoce ninguna pérdida en el desempeño financiero porque el valor en libros de los activos es su valor razonable. Sin embargo, el ajuste por pérdida se revela y se reconoce en la reserva para valuación.

Castigos

Los préstamos y los títulos de deuda se dan de baja (ya sea parcialmente o en su totalidad) cuando no hay perspectivas realistas de recuperación. Este es generalmente el caso cuando el Banco determina que el prestatario no tiene activos o fuentes de ingresos que podrían generar suficientes flujos de efectivo para reembolsar los montos sujetos a la cancelación. Sin embargo, los activos financieros que se dan de baja aún podrían estar sujetos a actividades de cumplimiento con el fin de cumplir con los procedimientos del Banco para recuperar los montos adeudados.

Notas a los Estados Financieros

(4) Resumen de Políticas de Contabilidad Significativas, continuación

Generando la estructura de probabilidad de incumplimiento

El Banco tiene la intención de obtener información sobre el desempeño y pérdida sobre las exposiciones al riesgo de crédito analizadas por jurisdicción o región, tipo de producto y deudor.

El Banco diseñó y probó modelos estadísticos para analizar los datos recolectados y generar estimaciones de la "PI", sobre la vida remanente de las exposiciones y como se espera que estas cambien en el transcurso del tiempo.

Este análisis incluye la identificación y calibración de las relaciones entre los cambios en las probabilidades de incumplimiento y los cambios en las variables macroeconómicas claves, al igual que un análisis profundo del impacto de otros factores sobre el riesgo de pérdida. Para la mayoría de las exposiciones, los indicadores macroeconómicos clave generalmente incluyen: índice mensual de actividad económica, crecimiento del PIB, tasa de interés e inflación.

El Banco formula una visión "caso a caso" de las proyecciones futuras de las variables económicas relevantes, tomando en consideración una variedad de información externa actual y proyectada. El Banco planea utilizar estas proyecciones para ajustar sus estimados de la PI.

Determinar si el riesgo de crédito ha incrementado significativamente

Los criterios para determinar si el riesgo de crédito ha incrementado significativamente varían dependiendo del portafolio e incluyen principalmente factores cualitativos, incluyendo límites basados en morosidad.

En ciertas instancias, utilizando su juicio experto y, en la medida de lo posible, experiencia histórica relevante, el Banco puede determinar que una exposición ha incrementado significativamente su riesgo de crédito basado en indicadores cualitativos particulares que considera son indicativos de esto y cuyo efecto no se reflejaría completamente de otra forma por medio de un análisis cuantitativo oportuno.

Como límite, el Banco considera presuntamente que un incremento significativo en riesgo de crédito ocurre a más tardar cambios en la calificación interna de 3 niveles/gradados (*notches*) para la cartera corporativa y 2 niveles/gradados (*notches*) para la cartera de consumo, 10% de aumento en las PIs. El Banco determina el periodo tomando en consideración los cambios presentados en el cierre de análisis comparado con la calificación inicial del deudor.

El Banco da seguimiento a la efectividad de los criterios utilizados para identificar incrementos significativos en el riesgo de crédito por medio de revisiones regulares que confirmen:

- Los criterios son capaces de identificar incrementos significativos en el riesgo de crédito antes de que una exposición se encuentre en estado de incumplimiento,

Notas a los Estados Financieros

(4) Resumen de Políticas de Contabilidad Significativas, continuación

- Los criterios no están alineados a un punto en el tiempo cuando el activo presente morosidad de 30 días,
- No hay volatilidad imprevista en la reserva de préstamos derivada de transferencias entre la PI a 12 meses (etapa 1) y PI durante la vida del instrumento (etapa 2).

El Banco identifica que el riesgo de un instrumento financiero de inversión de deuda soberana o corporativa ha incrementado significativamente desde su reconocimiento inicial, considerando información razonable y sustentable información cuantitativa y cualitativa, que incluye criterios basados en un cambio en el nivel de riesgo de crédito de un instrumento de deuda, en relación con su nivel de riesgo de crédito a la fecha de compra del instrumento, y basado en un umbral absoluto que se aplica a cada fecha de revisión; no dependen en las condiciones a la fecha de compra, tomando en cuenta la PI del instrumento, grado de inversión y la calificación rating del emisor o un rating del país.

El Banco para el método de reserva para PCE, utiliza factores cualitativos y cuantitativos que son indicadores de pérdidas, basados en la calificación del emisor, con base en la calificación de riesgo internacional asignada por las calificadoras de riesgos más reconocidas, estableciéndose una diferencia por instrumento tomando en consideración su nivel de riesgo, el cual se basa en los cambios de calificaciones de estos a la fecha de análisis. El Banco ha definido que se considera incremento significativo para la categoría corporativa si la misma desmejora 4 calificaciones, y para los soberanos si la variación es de 2 calificaciones; en etapa 3 se consideran todos aquellos instrumentos que cuenten con una calificación cercana al incumplimiento. El cálculo de la PI aplicable se realiza según el tipo de instrumento y la información disponible. Para bonos soberanos, la PI consiste en el riesgo del país (*Credit default swap* (CDS) o Ratings), y para corporativos, la PI es la suma del *spread* de riesgo país y el riesgo del emisor. Para soberanos y corporativos sin CDS se utilizan las PI históricas de las calificadoras de riesgos, y para aquellas con CDS, se utilizan las PI implícitas del CDS.

Instrumentos Financieros Derivados

Los instrumentos financieros derivados son reconocidos inicialmente al valor razonable; los costos de transacción atribuibles son reconocidos en resultados cuando se incurren. Después del reconocimiento inicial, los instrumentos financieros derivados son valorizados al valor razonable, y sus cambios son registrados tal como se describe a continuación:

Otros derivados

Los instrumentos derivados que no estén ligados a una estrategia de cobertura se clasifican como activos o pasivos a valor razonable y se registrarán en el estado de situación financiera a su valor razonable. Los cambios en la valuación de estos instrumentos derivados se contabilizan en el estado de utilidades integrales.

Notas a los Estados Financieros

(4) Resumen de Políticas de Contabilidad Significativas, continuación

Reclasificación

Si el modelo de negocios, bajo el cual el Banco mantiene los activos financieros cambia, los activos financieros afectados se reclasifican. Los requisitos de clasificación y medición relacionados con la nueva categoría se aplican prospectivamente desde el primer día del primer periodo de presentación de informes luego del cambio en el modelo de negocios que resulta en la reclasificación de los activos financieros del Banco.

iii. Modificación de activos y pasivos financieros

Un préstamo modificado o renegociado es un préstamo cuyo prestatario está experimentando dificultades financieras y la renegociación constituye una concesión al prestatario. Una concesión puede incluir la modificación de términos tales como una extensión del plazo de vencimiento, la reducción en la tasa de intereses establecida, la reprogramación de los flujos de efectivo futuros, y la reducción de la cantidad nominal del préstamo o la reducción de los intereses devengados, entre otros.

Cuando un activo financiero es modificado, el Banco verifica si esta modificación resulta en una baja en cuentas. La modificación resulta en una baja en cuentas cuando los nuevos términos son significativamente diferentes. Para determinar si los términos modificados son significativamente diferentes a los términos contractuales originales, el Banco considera los siguientes:

- Factores cualitativos, tales como flujos de efectivo contractuales después de la modificación ya no son SPPI, cambio de moneda o cambio de contraparte, la extensión del cambio en tasa de interés, vencimiento, acuerdos de pago. Si ellos no identifican de manera clara una modificación importante, entonces;
- Una valoración cuantitativa es realizada para comparar el valor presente de los flujos de efectivo contractuales restantes según los términos originales con los flujos de efectivo contractuales según los términos revisados, ambas cantidades descontadas al interés efectivo original.

Si los flujos de efectivo se modifican cuando el prestatario está en dificultades financieras, entonces el objetivo de la modificación es generalmente maximizar la recuperación de las condiciones contractuales originales en lugar de originar un nuevo activo con términos sustancialmente diferentes. Si el Banco planea modificar un activo financiero de una manera que resultaría en la condonación de flujos de efectivo, entonces primero considera si una parte del activo debe ser cancelada antes de que la modificación tenga lugar (ver más arriba para la política de castigos). Este enfoque afecta al resultado de la evaluación cuantitativa y significa que los criterios de dar de baja no suelen cumplirse en esos casos.

Notas a los Estados Financieros

(4) Resumen de Políticas de Contabilidad Significativas, continuación

Si la modificación de un activo financiero medido a CA o VRCOUI no da lugar a la baja del activo financiero, el Banco recalcula primero el importe bruto en libros del activo financiero utilizando el tipo de interés efectivo original del activo y reconoce el ajuste resultante como una ganancia o pérdida en los resultados. Para los activos financieros con tasa de interés flotante, la tasa de interés efectiva original utilizada para calcular la ganancia o pérdida de modificación se ajusta para reflejar las condiciones actuales del mercado en el momento de la modificación. Los costos o comisiones incurridas y la modificación en las comisiones recibidas ajustan el valor bruto en libros del activo financiero modificado, y se amortizan durante el plazo restante del activo financiero modificado.

(e) Baja de activos y pasivos financieros

Activo Financiero

Un activo financiero (o, en su caso una parte de un activo financiero o una parte de un grupo de activos financieros similares), se dan de baja cuando:

- Los derechos a recibir flujos de efectivo del activo han vencido.
- El Banco ha transferido sus derechos a recibir los flujos de efectivo del activo y, o bien ha transferido sustancialmente todos los riesgos y beneficios del activo, o ni ha transferido ni retenido sustancialmente los riesgos y beneficios del activo, pero se ha transferido el control del activo.
- El Banco se reserva el derecho de recibir los flujos de efectivo del activo, pero ha asumido una obligación de pagar los flujos de efectivo recibido en su totalidad y sin demora material a un tercero en virtud de un acuerdo "pass-through".
- Cuando el Banco ha transferido sus derechos a recibir flujos de efectivo de un activo o ha entrado en un acuerdo de traspaso, y ni se ha transferido ni retenido sustancialmente todos los riesgos y beneficios del activo, ni transferido el control del activo, el activo se reconoce en la medida que continúa la participación del Banco en el activo.

En las transacciones en las que el Banco no retiene ni transfiere sustancialmente todo el riesgo y los beneficios de la propiedad de un activo financiero y mantiene el control sobre el activo, el Banco continúa reconociendo el activo en la medida de su participación continua, determinado por la medida en que está expuesto a cambios en el valor del activo transferido.

Pasivo Financiero

Un pasivo financiero es dado de baja cuando se extingue la obligación, en virtud de la responsabilidad, cuando la obligación especificada en el contrato haya sido pagada o cancelada, o haya expirado.

(f) Compensación de Activos y Pasivos Financieros

Los activos y pasivos financieros son compensados y el monto neto presentado en el estado de situación financiera cuando, y sólo cuando, el Banco cuenta con un derecho legal para compensar los montos y tiene el propósito de liquidar sobre una base neta o de realizar el activo y liquidar el pasivo simultáneamente.

Notas a los Estados Financieros

(4) Resumen de Políticas de Contabilidad Significativas, continuación

(g) Activos Clasificados como Mantenidos para la Venta

Los activos no corrientes o grupo para disposición que comprende activos y pasivos, incluyendo bienes adjudicados mantenidos para la venta, que se espera sean recuperados principalmente a través de ventas en lugar de ser recuperados mediante su uso continuo son clasificados como disponibles para la venta.

Inmediatamente antes de ser clasificados como mantenidos para la venta, los activos o los componentes de un grupo de activos para su disposición, se volverá a medir de acuerdo a las políticas contables del Banco. A partir de esta clasificación, se reconocen por el menor valor entre su importe en libros y su valor razonable menos los costos de venta. Se reconocerá una pérdida por deterioro debido a las reducciones del valor inicial de los activos. Las pérdidas por deterioro en la clasificación inicial y posterior como mantenidos para la venta se reconocen en el estado de utilidades integrales.

(h) Propiedad, Mobiliario, Equipo y Mejoras, Neto

Las propiedades, mobiliario, equipo y mejoras se registran al costo, y se presentan netos de depreciación acumulada. Los desembolsos por concepto de reparaciones, mantenimiento y renovaciones menores se cargan a los resultados del período en que se incurren. Las mejoras a propiedad se amortizan considerando la vida útil de los activos.

Las propiedades, mobiliario, equipo y mejoras se deprecian o amortizan por el método de línea recta con base en las vidas útiles estimadas de los activos respectivos, así:

Edificio y mejoras	10 - 40 años
Mobiliario y equipo	3 -10 años
Programas de cómputo	5 años
Equipo de cómputo	3 años

(i) Activos Intangibles

Licencias y Programas

Las licencias y programas adquiridos por separado se presentan al costo histórico. Las licencias y programas tienen una vida útil definida, que se lleva al costo menos la amortización acumulada. La amortización se calcula utilizando el método de línea recta para asignar el costo de las licencias y programas sobre sus vidas útiles estimadas entre 3 a 5 años. Las licencias adquiridas de programas informáticos se capitalizan sobre la base de los costos incurridos para adquirir y poder utilizar un programa en específico.

(j) Deterioro de Activos no Financieros

Los activos no corrientes o grupo para disposición que comprende activos y pasivos, incluyendo bienes adjudicados mantenidos para la venta, que se espera sean recuperados principalmente a través de ventas en lugar de ser recuperados mediante su uso continuo son clasificados como disponibles para la venta.

Inmediatamente antes de ser clasificados como mantenidos para la venta, los activos o los componentes de un grupo de activos para su disposición, se volverá a medir de acuerdo a las políticas contables del Banco. A partir de esta clasificación, se reconocen por el menor valor entre su importe en libros y su valor razonable menos los costos de venta.

Notas a los Estados Financieros

(4) Resumen de Políticas de Contabilidad Significativas, continuación

Se reconocerá una pérdida por deterioro debido a las reducciones del valor inicial de los activos. Las pérdidas por deterioro en la clasificación inicial y posterior como mantenidos para la venta se reconocen en el estado de otras utilidades integrales.

- (k) *Depósitos de Clientes, Financiamientos Recibidos y Valores Comerciales Negociables*
Estos instrumentos son el resultado de los recursos que el Banco recibe y estos son medidos inicialmente al valor razonable, neto de los costos de transacción. Subsecuentemente, se miden al costo amortizado, utilizando el método de tasa de interés efectiva, excepto para los pasivos que el Banco decide registrar a VRCOUI. El Banco clasifica los instrumentos de capital en pasivos financieros o en instrumentos de capital de acuerdo con la sustancia de los términos contractuales del instrumento.

- (l) *Provisiones y Pasivos Contingentes*
Las provisiones se registran cuando el Banco tiene una obligación presente, legal o implícita, como resultado de un suceso pasado, donde es probable que tenga que desprenderse de recursos que incorporan beneficios económicos para cancelar la obligación, y puede hacerse una estimación fiable del valor de la obligación.

El gasto correspondiente a cualquier provisión se presenta en el estado de utilidades integrales, neto de todo reembolso. El aumento de la provisión debido al paso del tiempo se reconoce como un gasto financiero.

- (m) *Garantías Financieras*
Las garantías financieras son contratos que exigen al Banco realizar pagos específicos en nombre de sus clientes, para reembolsar al beneficiario de la garantía, en caso de que el cliente no cumpla con el pago en la fecha acordada, según los términos y condiciones del contrato.

Los pasivos por garantías financieras son reconocidos inicialmente al valor razonable. Este valor inicial es amortizado durante la vigencia de la garantía financiera. Las garantías financieras están incluidas en el estado de situación financiera dentro del rubro de otros pasivos.

- (n) *Ingresos y Gastos por Intereses*
Tasa de interés efectiva
Los ingresos y gastos por intereses se reconocen en resultados usando el método de interés efectivo. La "tasa de interés efectiva" es la tasa que descuenta exactamente los pagos o cobros en efectivo futuros estimados a lo largo de la vida esperada del instrumento financiero.

Al calcular la tasa de interés efectiva para los instrumentos financieros distintos de los activos con deterioro crediticio, el Banco estima los flujos de efectivo futuros considerando todos los términos contractuales del instrumento financiero, pero no las PCE. En el caso de los activos financieros con deterioro crediticio, la tasa de interés efectiva ajustada por el crédito se calcula utilizando los flujos de efectivo futuros estimados incluyendo las PCE.

Notas a los Estados Financieros

(4) Resumen de Políticas de Contabilidad Significativas, continuación

El cálculo de la tasa de interés efectiva incluye los costos de transacción. Los costos de transacción incluyen costos incrementales que son directamente atribuibles a la adquisición o emisión de un activo financiero o un pasivo financiero.

Costo amortizado y saldo bruto en libros

El costo amortizado de un activo financiero o pasivo financiero es el importe al que se mide el activo financiero o pasivo financiero en el reconocimiento inicial menos los pagos a principal, más o menos la amortización acumulada utilizando el método de interés efectivo de cualquier diferencia entre el monto inicial y el monto al vencimiento y, para los activos financieros, ajustado por cualquier PCE.

El importe bruto en libros de un activo financiero es el costo amortizado de un activo financiero antes de ajustar por cualquier reserva para PCE.

La tasa de interés efectiva de un activo financiero o pasivo financiero se calcula en el reconocimiento inicial de un activo financiero o un pasivo financiero. Al calcular los ingresos y gastos por intereses, la tasa de interés efectiva se aplica al importe en libros bruto del activo (cuando el activo no tiene deterioro crediticio) o al costo amortizado del pasivo. La tasa de interés efectiva se revisa como resultado de la reestimación periódica de los flujos de efectivo de los instrumentos de tasa flotante para reflejar los movimientos en las tasas de interés del mercado.

Sin embargo, para los activos financieros que se han deteriorado con el crédito después del reconocimiento inicial, los ingresos por intereses se calculan aplicando la tasa de interés efectiva al costo amortizado del activo financiero. Si el activo ya no tiene problemas crediticios, el cálculo de los ingresos por intereses vuelve a la base bruta.

Para los activos financieros con deterioro crediticio en el reconocimiento inicial, los ingresos por intereses se calculan aplicando la tasa de interés efectiva ajustada al crédito al costo amortizado del activo. El cálculo de los ingresos por intereses no vuelve a una base bruta, incluso si mejora el riesgo de crédito del activo

Presentación

Los ingresos y gastos por intereses presentados en el estado de utilidades integrales incluyen:

- Intereses sobre activos financieros y pasivos financieros medidos al CA calculados sobre una base de interés efectivo;
- Intereses sobre los instrumentos de deuda medidos a VRCOUI calculados sobre una base de interés efectivo;

Los ingresos y gastos por intereses sobre todos los activos y pasivos negociables medidos a VRCR se consideran incidentales a las operaciones de negociación del Banco y se presentan junto con todos los demás cambios en el valor razonable de los activos y pasivos negociables en los otros ingresos, en (pérdida) ganancia instrumentos financieros, neta.

Notas a los Estados Financieros

(4) Resumen de Políticas de Contabilidad Significativas, continuación

(o) Ingreso por Comisiones

Los ingresos y gastos y comisiones tanto pagadas como recibidas, distintas de los incluidos al determinar la tasa de interés efectiva, incluyen servicios bancarios, comisiones por servicios, administración y manejo de cuentas, los cuales son reconocidos cuando el servicio es prestado o recibido.

El Banco percibe ingresos recurrentes por sus servicios de administración de fideicomisos. Estos ingresos son registrados bajo el método de acumulación. Es obligación del Banco administrar los recursos de los fideicomisos de conformidad con los contratos y en forma independiente de su patrimonio.

Obligaciones de Desempeño y Política de Reconocimiento de Ingresos por Honorarios y Comisiones

Los ingresos por honorarios y comisiones de los contratos con clientes se miden con base a la contraprestación especificada en el contrato con el cliente. El Banco reconoce los ingresos cuando transfiere el control sobre un servicio a un cliente.

La siguiente tabla presenta información sobre la naturaleza y la oportunidad de la satisfacción de las obligaciones de desempeño en contratos con los clientes, incluyendo términos de pago significativos, y las políticas de reconocimiento de ingresos relacionadas.

Tipo de servicios	Naturaleza y oportunidad en que se cumplen las obligaciones de desempeño, incluyendo los términos de pago significativos.	Reconocimiento de ingresos
Banca Corporativa	<p>El Banco presta servicios bancarios a clientes corporativos, incluyendo administración de cuentas, sobregiros, transacciones en moneda extranjera, tarjetas de crédito y tarifas por servicios bancarios. Los cargos por la administración continua de las cuentas de los clientes son cargados directamente a la cuenta del cliente en una base mensual. El Banco fija las tarifas tomando en consideración la jurisdicción de cada cliente.</p> <p>Los ingresos de comisiones por transacciones de intercambio, transacciones en moneda extranjera y sobregiros, son cargados directamente a la cuenta del cliente cuando la transacción se lleva a cabo.</p> <p>Las tarifas de servicios bancarios se cobran mensualmente y se basan en tasas fijas revisadas anualmente por el Banco.</p>	<p>Ingresos por servicio de manejo de cuenta y las tarifas por servicios bancarios se reconocen a lo largo del tiempo en que se prestan los servicios.</p> <p>Los ingresos relacionados con transacciones son reconocidos en el momento en el tiempo en que se lleva a cabo la transacción.</p>
Administración de cartera de fideicomisos	<p>El Banco presta servicios de administración de fideicomisos.</p> <p>Las comisiones por servicios de administración de cartera se calculan en base a un monto fijo determinado en el contrato y se cobra mensualmente.</p>	<p>Los ingresos por administración de fideicomisos se reconocen a lo largo del tiempo a medida que se prestan los servicios.</p>

(p) Operaciones de Fideicomiso

Los activos mantenidos en fideicomisos o en función de fiduciario no se consideran parte del Banco, y por consiguiente, tales activos y su correspondiente ingreso no se incluyen en los presentes estados financieros. Es obligación del Banco administrar los recursos de los fideicomisos de conformidad con los contratos y en forma independiente de su patrimonio.

Notas a los Estados Financieros

(4) Resumen de Políticas de Contabilidad Significativas, continuación

El Banco cobra una comisión por la administración fiduciaria de los fondos en fideicomisos, la cual es pagada por los fideicomitentes sobre la base del monto que mantengan los fideicomisos o según acuerdos entre las partes. Estas comisiones son reconocidas a ingresos de acuerdo con los términos de los contratos de fideicomisos ya sea de forma mensual, trimestral o anual sobre la base de devengado.

(q) Impuesto sobre la Renta

Impuesto corriente

El impuesto sobre la renta corriente es el impuesto estimado a pagar sobre la renta gravable para el año, utilizando las tasas de impuesto vigentes a la fecha del estado de situación financiera y cualquier otro ajuste del impuesto sobre la renta de años anteriores.

Impuesto diferido

El impuesto sobre la renta diferido representa el monto de impuestos por pagar y/o por cobrar en años futuros, que resultan de diferencias temporales entre los saldos en libros de activo y pasivo para reportes financieros y los saldos para propósitos fiscales, utilizando las tasas impositivas que se espera aplicar a las diferencias temporales cuando sean reversadas, basándose en las leyes que han sido aprobadas o a punto de ser aprobadas a la fecha del estado de situación financiera. Estas diferencias temporales se esperan reversar en fechas futuras. Si se determina que el impuesto diferido no se podrá realizar en años futuros, éste sería disminuido total o parcialmente.

(r) Información de Segmentos

Un segmento de negocio es un componente del Banco, cuyos resultados operativos son revisados regularmente por la Gerencia General para la toma de decisiones acerca de los recursos que serán asignados al segmento y evaluar así su desempeño, y para el cual se tiene disponible información financiera para este propósito.

(s) Moneda Extranjera

Los activos y pasivos mantenidos en moneda extranjera son convertidos a balboas (B/.) a la tasa de cambio vigente a la fecha del estado de situación financiera, con excepción de aquellas transacciones con tasas de cambio fijas contractualmente acordadas. Las transacciones en moneda extranjera son registradas a las tasas de cambio vigentes en las fechas de las transacciones. Las ganancias o pérdidas por conversión de moneda extranjera son reflejadas en las cuentas de otros ingresos u otros gastos en el estado de utilidades integrales.

(t) Uniformidad en la Presentación de los Estados Financieros

Las políticas de contabilidad detalladas anteriormente han sido aplicadas consistentemente en los periodos presentados en los estados financieros.

Algunas cifras en los estados financieros del año 2018 han sido reclasificadas para aclarar su presentación a la del 2019, específicamente en:

- En el estado de situación financiera, agrupación de la porción de principal e intereses acumulados por cobrar sobre inversiones a CA.

Notas a los Estados Financieros

(4) Resumen de Políticas de Contabilidad Significativas, continuación

- El estado de utilidades integrales, entre el ingreso por intereses sobre préstamos y comisiones sobre préstamos, las (pérdidas) ganancias en instrumentos financieros, neta, y
- Nota 22, Salarios, otros gastos de personal y gastos administrativos.

(u) Nuevas NIIF e Interpretaciones no Adoptadas

Nuevas normas, interpretaciones enmiendas a las NIIF han sido publicadas, pero no son obligatorias al 31 de diciembre de 2019, y no han sido adoptadas anticipadamente por el Banco.

No se espera que las siguientes enmiendas a las NIIF tengan un impacto significativo en los estados financieros del Banco:

- Modificaciones a las Referencias al Marco Conceptual en las NIIF.
- Enmiendas a la NIC 1 y a la NIC 8: Definición de "Material".

(5) Uso de Estimaciones y Juicios en la Aplicación de Políticas Contables

La Administración del Banco en la preparación de los estados financieros de conformidad con las NIIF, ha efectuado juicios, estimaciones y supuestos que afectan la aplicación de las políticas contables y las cifras reportadas de los activos, pasivos, ingresos y gastos durante el período. Los resultados reales pueden diferir de estas estimaciones. Los estimados y decisiones son continuamente evaluados y están basados en la experiencia histórica y otros factores, incluyendo expectativas de eventos futuros que se consideren razonables bajo las circunstancias.

La Administración del Banco evalúa la selección, revelación y aplicación de las políticas contables críticas en las estimaciones de mayor incertidumbre. La información relacionada a los supuestos y estimaciones que afectan las sumas reportadas de los activos y pasivos dentro del siguiente año fiscal y los juicios críticos en la selección y aplicación de las políticas contables se detallan a continuación:

(5.1) Reserva para PCE

Cuando se determina la reserva para PCE, se requiere juicio de la Administración para evaluar la cantidad y oportunidad de los flujos de efectivo futuros con el fin de determinar si el riesgo de crédito se ha incrementado significativamente desde el reconocimiento inicial, teniendo en cuenta las características de los préstamos y los patrones predeterminados en el pasado para instrumentos financieros similares. Los cambios en el riesgo de impago que se produzca en los próximos 12 meses pueden ser una aproximación razonable de los cambios en el riesgo medido en función de la vida del instrumento. El Banco utiliza los cambios en el riesgo de impago que se produzca en los próximos 12 meses para determinar si el riesgo de crédito se ha incrementado significativamente desde el reconocimiento inicial, a menos que las circunstancias indican que una evaluación del período de vida del instrumento es necesaria (véase la nota 4(d)(ii)).

Notas a los Estados Financieros

(5) Uso de Estimaciones y Juicios en la Aplicación de Políticas Contables, continuación

(5.2) Medición de Valor Razonable

Cuando el valor razonable de los activos financieros y pasivos financieros registrados en el estado de situación financiera no pueden derivarse de mercados activos, se determinan usando una variedad de técnicas de valoración que incluyen el uso de modelos matemáticos. Las entradas a estos modelos se derivan de datos observables cuando sea posible, pero si esto no está disponible, se requiere juicio para establecer valores razonables. El juicio incluye las consideraciones de liquidez y entradas al modelo, como la volatilidad para derivados a más largo plazo y tasas de descuento, tasas de amortización anticipada y variables tasas de default. La valuación de los instrumentos financieros se describe en mayor detalle en la nota 25. Los supuestos acerca del futuro y otras fuentes de la estimación de la incertidumbre en la fecha de reporte, que tienen un riesgo significativo de causar un ajuste material en los importes en libros de los activos y pasivos dentro del próximo ejercicio, se describen a continuación (véase la nota 4(a)).

El Banco basa sus supuestos y las estimaciones sobre los parámetros disponibles cuando se preparan los estados financieros. Circunstancias y supuestos sobre desarrollos futuros; sin embargo, puede cambiar debido a los cambios del mercado o circunstancias fuera del control del Banco. Estos cambios se reflejan en los supuestos cuando se producen.

(5.3) Deterioro de instrumentos de inversión

El Banco revisa sus títulos de deuda clasificados como inversiones a VRCOUI e inversiones a CA al cierre de cada fecha de reporte para evaluar si están deteriorados. Esto requiere un juicio similar al aplicado a la evaluación individual de los valores de inversión. El Banco registra deterioro cuando se ha producido una disminución significativa o prolongada en el valor razonable por debajo de su costo. La determinación de lo que es "significativo" o "prolongado" requiere juicio; al hacer este juicio, el Banco evalúa, entre otros factores, los movimientos de precios históricos y la duración y grado en que el valor razonable de una inversión es inferior a su costo.

Adicionalmente, el deterioro puede ser considerado cuando existe evidencia de un deterioro en la salud financiera del emisor, en el desempeño de la industria y el sector, por cambios en la tecnología y en sus flujos de efectivo operativos y financieros (véase la nota 4(d)(ii)).

(5.4) Impuesto sobre a la Renta

El Banco está sujeto al impuesto sobre la renta en la República de Panamá. Se requieren estimados significativos al determinar la provisión para impuesto sobre la renta. Hay transacciones y cálculos para los cuales la determinación del último impuesto es incierta durante el curso ordinario de negocios. Cuando el resultado final de estos asuntos es diferente de las sumas que fueron inicialmente registradas, dichas diferencias impactarán la provisión por impuesto sobre la renta y los impuestos diferidos en el periodo en el cual se hizo dicha determinación.

(5.5) Bienes adjudicados de prestatarios

Las propiedades adjudicadas que incurran en deterioro son reservadas a medida que ocurre dicho deterioro.

Notas a los Estados Financieros

(6) Saldos y Transacciones con Partes Relacionadas

El Banco ha incurrido en transacciones en el curso ordinario del negocio con ciertas partes relacionadas, tales como la Compañía Controladora, compañías no consolidadas, y directores y personal gerencial clave. Los saldos y transacciones con partes relacionadas se resume así:

	Directores y Personal Gerencial Clave		Compañías Relacionadas	
	2019	2018	2019	2018
Activos:				
Depósitos en bancos	<u>0</u>	<u>0</u>	<u>4,299,709</u>	<u>2,760,768</u>
Préstamos (*)	914,776	79,554	17,908,370	12,050,064
Intereses acumulados por cobrar	1,870	58	130,984	105,867
Totales	<u>916,646</u>	<u>79,612</u>	<u>18,039,354</u>	<u>12,155,931</u>
Otros activos – cuentas por cobrar	<u>0</u>	<u>0</u>	<u>28,879</u>	<u>0</u>
Pasivos:				
Depósitos a la vista y de ahorros	988,888	1,111,973	5,555,747	1,988,311
Depósitos a plazo	<u>3,751,841</u>	<u>1,793,000</u>	<u>35,783,860</u>	<u>23,924,139</u>
Totales	<u>4,740,729</u>	<u>2,904,973</u>	<u>41,339,607</u>	<u>25,912,450</u>
Intereses acumulados por pagar	<u>6,552</u>	<u>2,617</u>	<u>90,228</u>	<u>84,344</u>

(*) Al 31 de diciembre de 2019, la reserva para PCE para préstamos con partes relacionadas es por B/.29,371 (2018: B/.26,080), y está clasificada entre la etapa 1 (PCE a 12 meses) y etapa 2 (PCE durante la vida total sin deterioro crediticio).

	Directores y Personal Gerencial Clave		Compañías Relacionadas	
	2019	2018	2019	2018
Ingresos por intereses:				
Préstamos	<u>16,309</u>	<u>2,349</u>	<u>1,192,104</u>	<u>672,749</u>
Gastos por intereses:				
Depósitos	<u>119,908</u>	<u>61,776</u>	<u>861,750</u>	<u>818,742</u>
Otros ingresos:				
Servicios administrados	<u>0</u>	<u>0</u>	<u>72,000</u>	<u>72,000</u>
Gastos generales y administrativos:				
Servicios de correspondencia y otros	0	0	132,000	132,000
Alquileres	0	0	60,000	60,000
Servicios externos	214,155	68,444	118,775	105,804
Dietas	216,950	224,800	0	0
Salarios	<u>1,178,242</u>	<u>850,732</u>	<u>0</u>	<u>0</u>
Totales	<u>1,609,347</u>	<u>1,143,976</u>	<u>310,775</u>	<u>297,804</u>

Al 31 de diciembre de 2019, el Banco mantiene con la Compañía Controladora depósitos recibidos por la suma de B/.871,211 (2018: B/.925,042) los cuales han generado gasto de intereses durante el año por B/.292 (2018: B/.280). Además, durante el año el Banco incurrió en gastos por honorarios profesionales con la Compañía Controladora por B/.685,246 (2018: B/.625,510).

El Banco no ha otorgado beneficios de largo plazo a sus directores o a su personal gerencial clave.

Notas a los Estados Financieros

(7) Efectivo y Equivalentes de Efectivo

El efectivo, efectos de caja y depósitos en bancos se detallan a continuación para propósitos de conciliación con el estado de flujos de efectivo:

	<u>2019</u>	<u>2018</u>
Efectivo y efectos de caja	2,018,370	1,860,407
Depósitos a la vista en bancos locales	10,933,620	6,427,844
Depósitos a la vista en banco extranjero	65,657,093	49,062,162
Depósitos a plazo bancos locales	<u>26,200,000</u>	<u>20,100,000</u>
Sub total de efectivo, efectos de caja y depósitos en bancos	104,809,083	77,450,413
Menos: depósitos a más de 90 días	<u>1,000,000</u>	<u>0</u>
Total de efectivo, efectos de caja y depósitos en bancos	<u>103,809,083</u>	<u>77,450,413</u>

Al 31 de diciembre de 2019, el banco mantiene una reserva de pérdida esperada para los depósitos en bancos de B/.1,307 (31 de diciembre de 2018: B/.775).

Dentro del rubro de depósitos a la vista en bancos extranjeros se incluye depósito por B/.258,703 (2018: B/.254,252) que respalda la operación de tarjeta de crédito.

La reserva para pérdidas crediticias esperadas relacionadas a los depósitos en bancos a CA se detalla a continuación:

	<u>2019</u> <u>PCE a 12</u> <u>meses</u>	<u>2018</u> <u>PCE a 12</u> <u>meses</u>
Saldo al inicio del año	775	908
Neto reversiones/incremento de reserva	338	(210)
Nuevos depósitos	209	96
Depósitos cancelados	<u>(15)</u>	<u>(19)</u>
Saldo al final del año	<u>1,307</u>	<u>775</u>

(8) Valores Comprados bajo Acuerdo de Reventa, Neto

Al 31 de diciembre de 2019, los valores comprados bajo acuerdo de reventa ascendían a B/.661,297, con fecha de vencimiento en enero de 2020 y estaban garantizados con instrumentos de deuda pública del gobierno de Costa Rica.

Notas a los Estados Financieros

(8) Valores Comprados bajo Acuerdo de Reventa, Neto, continuación

La reserva para PCE relacionada a los valores comprados bajo acuerdo de reventa se detalla a continuación:

	<u>2019</u>
	PCE durante la vida total sin deterioro crediticio
Saldo al inicio del año	0
Nuevos contratos	<u>2,897</u>
Saldo al final del año	<u>2,897</u>

(9) Inversiones en Valores

Las inversiones en valores se detallan a continuación:

Valores a valor razonable con cambios en resultados (VRCR)

Las inversiones VRCR se detallan a continuación:

	<u>2019</u>	<u>2018</u>
Valores a VRCR		
Títulos de deuda privada - extranjeros	713,819	1,684,652
Títulos de deuda pública - local	428,778	861,041
Acciones de capital privado – local	0	358,707
Fondos mutuos – extranjeros	<u>15,054,847</u>	<u>0</u>
Totales	<u>16,197,444</u>	<u>2,904,400</u>

Al 31 de diciembre de 2019, los rendimientos anuales sobre las inversiones a VRCR oscilan entre 1.35% y 7.50% (31 de diciembre de 2018: 5.25% y 8.50%).

Valores a valor razonable con cambios en otras utilidades integrales (VRCOUI)

Los valores a VRCOUI se detallan a continuación:

	<u>2019</u>	<u>2018</u>
Título de deuda privado - extranjero	<u>0</u>	<u>960,594</u>

Al 31 de diciembre de 2018, el rendimiento anual sobre las inversiones a VRCOUI fue de 6.50%.

Durante el año 2019, se recuperó B/.44,560 de instrumentos financieros que fueron previamente castigados.

BCT BANK INTERNATIONAL, S. A.
(Panamá, República de Panamá)

Notas a los Estados Financieros

(9) Inversiones en Valores, continuación

Al 31 de diciembre de 2018, estos valores mantenían reserva para PCE, como se detalla a continuación:

	<u>2019</u>	<u>2018</u>
	<u>PCE durante la vida total sin deterioro crediticio</u>	
Saldo al inicio del año	58,059	54,533
Neto reversiones/incremento de reserva	21,726	3,526
Inversiones dadas de baja	<u>(79,785)</u>	<u>0</u>
Saldo al final del año	<u><u>0</u></u>	<u><u>58,059</u></u>

Valores a Costo Amortizado (CA)

Los valores a CA se detallan a continuación:

	<u>2019</u>	<u>2018</u>
Títulos de deuda privados - locales	632,181	2,395,606
Títulos de deuda privados - extranjeros	4,287,084	6,654,707
Títulos de deuda públicos - locales	1,146,382	1,217,456
Títulos de deuda públicos - extranjeros	504,864	538,520
Letras de tesoro – locales	984,933	0
Letras de tesoro - extranjeros	39,835,771	45,911,411
Notas del tesoro – locales	1,524,080	1,546,423
Papel comercial, extranjeros	3,492,287	5,000,000
Valores comerciales negociables - locales	<u>0</u>	<u>2,350,000</u>
Subtotal	52,407,582	65,614,123
Intereses acumulados por cobrar	122,596	190,982
Reserva de PCE para valores a CA	<u>(7,814)</u>	<u>(23,224)</u>
Total	<u><u>52,522,364</u></u>	<u><u>65,781,881</u></u>

Al 31 de diciembre de 2019, el rendimiento anual sobre los valores a CA oscila entre 1.53% y 7.00% (2018: 2.25% y 11.75%).

La reserva para PCE relacionadas a los valores a CA se detalla a continuación:

<u>2019</u>	<u>PCE a 12 meses</u>	<u>PCE durante la vida total sin deterioro crediticio</u>	<u>Total</u>
Saldo al inicio del año	19,925	3,299	23,224
Transferido a Etapa 2	(1,068)	1,068	0
Neto reversiones/incremento de reserva	(7,054)	2,712	(4,342)
Nuevas inversiones	2,904	0	2,904
Inversiones canceladas	<u>(6,893)</u>	<u>(7,079)</u>	<u>(13,972)</u>
Saldo al final del año	<u><u>7,814</u></u>	<u><u>0</u></u>	<u><u>7,814</u></u>

BCT BANK INTERNATIONAL, S. A.
(Panamá, República de Panamá)

Notas a los Estados Financieros

(9) Inversiones en Valores, continuación

<u>2018</u>	<u>PCE a 12 meses</u>	<u>PCE durante la vida total sin deterioro crediticio</u>	<u>Total</u>
Saldo al inicio del año	5,540	0	5,540
Transferido a Etapa 1	1	(1)	0
Transferido a Etapa 2	(62)	62	0
Neto reversiones/incremento de reserva	13,529	3,252	16,781
Nuevas inversiones	4,795	16	4,811
Inversiones canceladas	(3,878)	(30)	(3,908)
Saldo al final del año	<u>19,925</u>	<u>3,299</u>	<u>23,224</u>

Durante el año 2019, la pérdida en instrumentos financieros, neta (2018: ganancia en instrumentos financieros, neta) está conformada de la siguiente manera:

	<u>2019</u>	<u>2018</u>
Instrumentos medidos a VRCCR	(617,122)	474,371
Instrumentos medidos a VRCOUI	61,531	0
Instrumentos medidos a CA	87,800	0
Totales	<u>(590,853)</u>	<u>474,371</u>

(10) Préstamos

La distribución por actividad económica de la cartera de préstamos se resume a continuación:

	<u>2019</u>	<u>2018</u>
Sector interno:		
Servicios	84,032,753	97,537,970
Comercio	95,460,190	133,967,512
Construcción	39,721,024	61,383,167
Industria	49,627,833	31,879,844
Agricultura, ganadería y pesca	34,943,440	39,798,825
Financiero	19,991,065	17,675,616
Consumo	18,400,585	22,298,834
Total sector interno	<u>342,176,890</u>	<u>404,541,768</u>
Sector externo:		
Servicios	100,696,748	84,993,685
Comercio	49,103,478	78,069,392
Construcción	39,352,506	41,115,014
Industria	35,739,742	55,066,253
Agricultura, ganadería y pesca	36,685,643	41,698,131
Financiero	36,490,611	39,506,556
Consumo	5,026,149	4,368,005
Total sector externo	<u>303,094,877</u>	<u>344,817,036</u>
Subtotal de préstamos	<u>645,271,767</u>	<u>749,358,804</u>
Intereses acumulados por cobrar	3,729,435	5,194,402
Intereses y comisiones ganadas no devengadas	(658,351)	(611,914)
Reserva de PCE para préstamos	(24,831,945)	(40,003,402)
Totales	<u>623,510,906</u>	<u>713,937,899</u>

Notas a los Estados Financieros

(10) Préstamos, continuación

Durante el 2019, se realizaron castigos de la cartera de préstamos adquirida por B/.12,760,800 (2018: B/.28,180,856).

Como resultado de la fusión con Balboa Bank & Trust, Corp., en septiembre de 2018, se adquirieron préstamos, netos por un total de B/.175,420,381 los cuales fueron incorporados a la cartera de préstamos del Banco (véase la nota 30).

El saldo contractual de los préstamos que fueron castigados durante el año 2019, y que todavía están sujetos a exigencia de cumplimiento legales es B/.17,810,580 (2018: B/.30,741,219).

El Banco mantiene un total de B/.217,932,319 (2018: B/.253,339,498) en préstamos garantizados con efectivo en el mismo Banco.

Al 31 de diciembre de 2019, los cambios importantes en el valor en libros bruto de los préstamos durante el año que contribuyeron a los cambios en las reservas para PCE se presentan a continuación:

<u>2019</u>	<u>PCE a 12 meses</u>	<u>PCE durante la vida total sin deterioro crediticio</u>	<u>PCE durante la vida total con deterioro crediticio</u>	<u>Total</u>
Valor en libros al inicio del año	454,522,425	234,043,684	60,792,695	749,358,804
Transferido a Etapa 1	49,123,815	(48,892,862)	(230,953)	0
Transferido a Etapa 2	(174,530,463)	175,538,441	(1,007,978)	0
Transferido a Etapa 3	(216,583)	(15,221,287)	15,221,287	0
Neto amortizaciones/incremento	(51,785,468)	(26,918,548)	2,117,304	(76,586,712)
Nuevos préstamos	256,055,064	115,966,095	361,346	372,382,505
Préstamos cancelados	(186,606,110)	(136,623,294)	(32,254,160)	(355,483,564)
Préstamos reclasificados (véase la nota 13)	(22,711,259)	0	0	(22,711,259)
Préstamos castigados	0	0	(21,688,007)	(21,688,007)
Saldo al final del año	<u>323,851,421</u>	<u>297,892,229</u>	<u>23,528,117</u>	<u>645,271,767</u>

La reserva para PCE relacionadas a los préstamos a CA se detalla a continuación:

<u>2019</u>	<u>PCE a 12 meses</u>	<u>PCE durante la vida total sin deterioro crediticio</u>	<u>PCE durante la vida total con deterioro crediticio</u>	<u>Total</u>
Valor en libros al inicio del año	4,171,507	6,257,438	29,574,457	40,003,402
Transferido a Etapa 1	185,480	(176,320)	(9,160)	0
Transferido a Etapa 2	(1,774,718)	1,919,943	(145,225)	0
Transferido a Etapa 3	(8)	(8,932,228)	8,932,236	0
Neto amortizaciones/incremento de reserva	(991,198)	7,908,623	3,291,920	10,209,345
Nuevos préstamos	1,216,849	860,438	361,173	2,438,460
Préstamos cancelados	(1,294,446)	(1,520,099)	(3,126,878)	(5,941,423)
Préstamos reclasificados (véase la nota 13)	(189,832)	0	0	(189,832)
Préstamos castigados	0	0	(21,688,007)	(21,688,007)
Saldo al final del año	<u>1,323,634</u>	<u>6,317,795</u>	<u>17,190,516</u>	<u>24,831,945</u>

Referirse a la Nota 26(a) con el fin de reconciliar los movimientos revelados en la tabla previa, entre los saldos al inicio y al de final del año de la reserva para pérdidas crediticias esperadas, y la línea de "provisión para pérdidas en préstamos" presentada en el estado de utilidades integrales.

Notas a los Estados Financieros

(10) Préstamos, continuación

Durante el año 2019, se reclasificaron ciertos préstamos por B/.22,521,427 e intereses acumulados por cobrar por B/.106,448 a otros activos los cuales están en proceso de cobro judicial para la adjudicación de las garantías (véase la nota 13).

Al 31 de diciembre de 2018, los cambios importantes en el valor en libros bruto de los préstamos durante el año que contribuyeron a los cambios en las reservas para pérdidas crediticias esperadas se presentan a continuación:

<u>2018</u>	<u>PCE a 12 meses</u>	<u>PCE durante la vida total sin deterioro crediticio</u>	<u>PCE durante la vida total con deterioro crediticio</u>	<u>Total</u>
Valor en libros al inicio del año	607,983,122	11,065,434	8,228,577	627,277,133
Transferido a Etapa 1	6,931,144	(6,571,693)	(359,451)	0
Transferido a Etapa 2	(245,647,595)	245,854,626	(207,031)	0
Transferido a Etapa 3	(5,860,621)	(12,851,149)	18,711,770	0
Neto amortizaciones/incremento	(58,092,146)	(11,260,410)	(647,058)	(69,999,614)
Nuevos préstamos	284,038,483	40,357,856	8,139	324,404,478
Cartera cedida	157,249,842	1,210,093	43,561,535	202,021,470
Préstamos cancelados	(292,079,804)	(33,761,073)	(5,940,660)	(331,781,537)
Préstamos castigados	0	0	(2,563,126)	(2,563,126)
Saldo al final del año	454,522,425	234,043,684	60,792,695	749,358,804

La reserva para pérdidas crediticias esperadas relacionadas a los préstamos a CA se detalla a continuación:

<u>2018</u>	<u>PCE a 12 meses</u>	<u>PCE durante la vida total sin deterioro crediticio</u>	<u>PCE durante la vida total con deterioro crediticio</u>	<u>Total</u>
Valor en libros al inicio del año	847,231	3,739,344	5,025,954	9,612,529
Transferido a Etapa 1	112,704	(112,704)	0	0
Transferido a Etapa 2	(1,623,705)	1,852,770	(229,065)	0
Transferido a Etapa 3	(359,839)	(10,413,288)	10,773,127	0
Neto amortizaciones/incremento de reserva	319,980	6,201,324	2,482,335	9,003,639
Nuevos préstamos	1,250,199	1,196,119	8,139	2,454,457
Cartera cedida	5,345,726	4,186,777	17,068,586	26,601,089
Préstamos cancelados	(1,720,789)	(392,904)	(3,194,304)	(5,307,997)
Préstamos castigados	0	0	(2,563,126)	(2,563,126)
Recuperaciones de préstamos castigados	0	0	202,811	202,811
Saldo al final del año	4,171,507	6,257,438	29,574,457	40,003,402

BCT BANK INTERNATIONAL, S. A.
(Panamá, República de Panamá)

Notas a los Estados Financieros

(10) Préstamos, continuación

La siguiente tabla provee detalle sobre los préstamos adquiridos con deterioro crediticio:

	<u>2019</u> PCE durante la vida total con deterioro crediticio	<u>2018</u> PCE durante la vida total con deterioro crediticio
Saldo cedido	1,387,716	43,561,535
Saldo al final del año	<u>1,387,716</u>	<u>43,561,535</u>
Reserva		
Saldo cedido	17,068,587	17,068,586
Transferido a Etapa 1	0	(13,636)
Transferido a Etapa 2	(262,420)	(229,065)
Neto amortizaciones/incremento	915,058	974,895
Nuevos préstamos	0	8,139
Préstamos cancelados	(13,205,387)	(2,215,134)
Préstamos castigados	(3,128,122)	0
Saldo al final del año	<u>1,387,716</u>	<u>15,593,785</u>

(11) Propiedad, Mobiliario, Equipo y Mejoras, Neto

La propiedad, mobiliario, equipo y mejoras se resumen a continuación:

	<u>2019</u>					Activo por derecho de uso	Total
	<u>Edificio</u>	<u>Mejoras</u>	<u>Mobiliario y equipo</u>	<u>Equipo rodante</u>	<u>Obras de arte</u>		
Costo:							
Saldo al inicio del año	7,346,164	3,805,773	2,980,444	230,311	31,548	0	14,394,240
Compras	0	93,506	368,205	0	0	0	461,711
Ventas y descartes	(750,000)	(337,417)	(234,750)	0	0	0	(1,322,167)
Aumento por NIIF 16	0	0	0	0	0	1,676,283	1,676,283
Saldo al final del año	<u>6,596,164</u>	<u>3,561,862</u>	<u>3,113,899</u>	<u>230,311</u>	<u>31,548</u>	<u>1,676,283</u>	<u>15,210,067</u>
Depreciación acumulada:							
Saldo al inicio del año	381,805	817,021	1,881,377	127,517	0	0	3,207,720
Gasto del año	186,591	310,399	395,459	37,298	0	263,069	1,192,816
Ventas y descartes	(71,875)	(265,542)	(232,147)	0	0	0	(569,564)
Saldo a final del año	<u>496,521</u>	<u>861,878</u>	<u>2,044,689</u>	<u>164,815</u>	<u>0</u>	<u>263,069</u>	<u>3,830,972</u>
Saldo neto	<u>6,099,643</u>	<u>2,699,984</u>	<u>1,069,210</u>	<u>65,496</u>	<u>31,548</u>	<u>1,413,214</u>	<u>11,379,095</u>

BCT BANK INTERNATIONAL, S. A.
(Panamá, República de Panamá)

Notas a los Estados Financieros

(11) Propiedad, Mobiliario, Equipo y Mejoras, Neto, continuación

	2018					Total
	Edificio	Mejoras	Mobiliario y equipo	Equipo rodante	Obras de arte	
Costo:						
Saldo al inicio del año	4,778,500	2,351,319	2,346,879	233,038	13,959	9,723,695
Compras	2,493,000	1,454,454	630,376	13,500	0	4,591,330
Ventas y descartes	0	0	(40,653)	(19,000)	0	(59,653)
Saldo de activos cedidos	74,664	0	43,842	2,773	17,589	138,868
Saldo al final del año	<u>7,346,164</u>	<u>3,805,773</u>	<u>2,980,444</u>	<u>230,311</u>	<u>31,548</u>	<u>14,394,240</u>
Depreciación acumulada:						
Saldo al inicio del año	238,925	575,290	1,545,440	101,410	0	2,461,065
Gasto del año	142,880	241,731	354,610	43,026	0	782,247
Ventas y descartes	0	0	(18,673)	(16,919)	0	(35,592)
Saldo a final del año	<u>381,805</u>	<u>817,021</u>	<u>1,881,377</u>	<u>127,517</u>	<u>0</u>	<u>3,207,720</u>
Saldo neto	<u>6,964,359</u>	<u>2,988,752</u>	<u>1,099,067</u>	<u>102,794</u>	<u>31,548</u>	<u>11,186,520</u>

(12) Bienes Adjudicados, Neto

Los bienes adjudicados están representados por los siguientes activos:

	2019	2018
Propiedad horizontal	1,918,500	0
Terreno y edificación	3,634,883	2,119,111
Terrenos	7,222,421	3,689,980
Equipo pesado	0	30,000
Subtotal	<u>12,775,804</u>	<u>5,839,091</u>
Menos: reserva por deterioro	<u>(1,931,952)</u>	<u>(962,339)</u>
Totales	<u>10,843,852</u>	<u>4,876,752</u>

El movimiento de la reserva por deterioro se detalla a continuación:

	2019	2018
Saldo al inicio del año	962,339	376,662
Provisión cargada a gasto	<u>969,613</u>	<u>585,677</u>
Saldo al final del año	<u>1,931,952</u>	<u>962,339</u>

BCT BANK INTERNATIONAL, S. A.
(Panamá, República de Panamá)

Notas a los Estados Financieros

(13) Otros Activos

Los otros activos se detallan a continuación:

	<u>2019</u>	<u>2018</u>
Activos por derecho a cobro, por adjudicar, neto	22,627,875	0
Activos en proceso de adjudicación	4,478,101	0
Derecho fiduciario	1,202,715	1,202,715
Impuestos pagados por anticipado	1,191,779	1,104,174
Fondo de cesantía	657,055	598,830
Aplicaciones tecnológicas, netas	385,419	323,447
Cuenta por cobrar, netas	361,221	777,077
Gastos pagados por anticipado	346,777	518,353
Partidas en tránsito	102,110	80,883
Adelanto a mejoras y compras de activo fijo	46,001	44,530
Activos disponibles para la venta	0	105,879
Otros	<u>337,239</u>	<u>459,739</u>
Totales	<u>31,736,292</u>	<u>5,215,627</u>

Los activos por derecho a cobro, por adjudicar, corresponden a derechos a cobro que mantiene el Banco, los cuales están en proceso de cobro judicial para la adjudicación de las garantías (véase la nota 10).

Al 31 de diciembre de 2019, los activos por derecho a cobro, por adjudicar y las cuentas por cobrar tienen provisión para pérdida por B/.3,398,253 (2018: B/.0), y el movimiento durante el 2019 fue el siguiente:

	<u>PCE a 12 meses</u>	<u>PCE durante la vida total sin deterioro crediticio</u>	<u>PCE durante la vida total con deterioro crediticio</u>	<u>Total</u>
Valor en libros al inicio del año		2,772	3,172,835	3,175,607
Incremento neto	<u>32,814</u>	<u>(2,772)</u>	<u>192,606</u>	<u>222,646</u>
Saldo al final del año	<u>32,814</u>	<u>0</u>	<u>3,365,439</u>	<u>3,398,253</u>

A continuación, se detalla el movimiento de las aplicaciones tecnológicas:

	<u>2019</u>	<u>2018</u>
Costo		
Saldo al inicio del año	1,380,725	3,225,692
Aumento	647,603	501,608
Disminución	<u>0</u>	<u>(2,346,575)</u>
Saldo al final del año	<u>2,028,328</u>	<u>1,380,725</u>
Amortización		
Saldo al inicio del año	1,057,278	2,847,544
Amortización	585,631	496,740
Disminución	<u>0</u>	<u>(2,287,006)</u>
Saldo al final del año	<u>1,642,909</u>	<u>1,057,278</u>
Saldo neto al final del año	<u>385,419</u>	<u>323,447</u>

BCT BANK INTERNATIONAL, S. A.
(Panamá, República de Panamá)

Notas a los Estados Financieros

(14) Depósitos de Clientes

La distribución de los depósitos de clientes es la siguiente:

	<u>2019</u>	<u>2018</u>
Depósitos a la vista local	29,556,910	38,574,582
Depósitos a la vista extranjero	<u>95,541,886</u>	<u>77,799,592</u>
Total de depósitos a la vista	<u>125,098,796</u>	<u>116,374,174</u>
Depósitos de ahorros local	22,814,442	20,983,575
Depósitos de ahorros extranjero	<u>67,593,321</u>	<u>63,242,489</u>
Total de depósitos de ahorros	<u>90,407,763</u>	<u>84,226,064</u>
Depósitos a plazo local	88,233,762	124,672,851
Depósitos a plazo extranjero	<u>427,363,069</u>	<u>446,381,810</u>
Total de depósitos a plazo	<u>515,596,831</u>	<u>571,054,661</u>
Depósitos a plazo interbancarios local	<u>1,000,000</u>	<u>0</u>
Subtotal	732,103,390	771,654,899
Intereses acumulados por pagar	<u>2,599,190</u>	<u>2,701,043</u>
Totales	<u>734,702,580</u>	<u>774,355,942</u>

(15) Valores Comerciales Negociables

El Banco fue autorizado, mediante resolución SMV No. 51-13 de 05 de febrero 2013 emitida por la Superintendencia del Mercado de Valores de la República de Panamá, a ofrecer mediante Oferta Pública, valores comerciales negociables (VCN's) por un valor nominal de hasta B/.50,000,000 y con vencimiento hasta un año desde su fecha de emisión. Los VCN's serán emitidos en forma global, rotativa, registrada, sin cupones, en denominaciones de B/.1,000 o sus múltiplos y en tantas series como lo estime conveniente el Banco según sus necesidades y demanda del mercado. Los VCN's devengan una tasa fija de interés anual que dependerá del plazo de los títulos y será determinada al momento de efectuarse la oferta de venta y los intereses son pagados mensualmente. Los VCN's no podrán ser redimidos anticipadamente.

A continuación, se detallan los VCN's emitidos:

<u>2019</u>				
<u>Descripción</u>	<u>Fecha de Colocación</u>	<u>Fecha de Vencimiento</u>	<u>Tasa de Interés</u>	<u>Valor en Libros</u>
Serie AC	25 de enero de 2019	20 de enero de 2020	3.750%	1,000,000
Serie AF	12 de junio de 2019	6 de junio de 2020	4.125%	2,000,000
Serie AG	24 de junio de 2019	18 de junio de 2020	4.125%	2,000,000
Serie AH	9 de septiembre de 2019	7 de marzo de 2020	4.000%	1,000,000
Serie AI	13 de septiembre de 2019	11 de marzo de 2020	4.000%	1,000,000
Serie AJ	18 de octubre de 2019	15 de abril de 2020	3.750%	2,000,000
Serie AK	28 de octubre de 2019	25 de abril de 2020	3.750%	750,000
Serie AL	23 de diciembre de 2019	17 de diciembre de 2020	4.000%	1,000,000
			Total	<u>10,750,000</u>

BCT BANK INTERNATIONAL, S. A.
(Panamá, República de Panamá)

Notas a los Estados Financieros

(15) Valores Comerciales Negociables, continuación

2018				
<u>Descripción</u>	<u>Fecha de Colocación</u>	<u>Fecha de Vencimiento</u>	<u>Tasa de Interés</u>	<u>Valor en Libros</u>
Serie Z	22 de enero de 2018	17 de enero de 2019	3.625%	2,000,000
Serie AA	15 de marzo de 2018	10 de marzo de 2019	3.625%	500,000
Serie AB	2 de abril de 2018	28 de marzo de 2019	3.625%	<u>2,000,000</u>
			Total	<u>4,500,000</u>

(16) Financiamientos Recibidos

Las obligaciones con otras instituciones financieras se detallan a continuación:

	<u>2019</u>	<u>2018</u>
Obligaciones por pagar a entidad financiera extranjera, sin garantías, con vencimiento en septiembre 2022 y tasa de interés anual de 5.39725% (2018: 5.91713%) (Libor a 6 meses más margen).	6,428,576	8,571,432
Obligaciones por pagar a entidad financiera extranjera, con garantías, con vencimiento en noviembre 2020 y tasa de interés anual de 2.1368% (2018: 3.1344%) (Libor a 6 meses más margen).	3,499,997	0
Obligaciones por pagar a entidad financiera extranjera, con garantías, con vencimiento en febrero 2020 y tasa de interés anual de 2.2976% (Libor a 6 meses más margen).	2,499,980	0
Obligaciones por pagar a entidad financiera extranjera, con garantías, con vencimiento en marzo de 2020 y tasa de interés anual de 2.3353% (Libor a 6 meses más margen).	2,999,999	0
Obligaciones por pagar a entidad financiera extranjera, sin garantías, con vencimiento el 12 de abril de 2019 y tasa de interés de 3.75%, cancelado el 18 de marzo de 2019.	<u>0</u>	<u>1,000,000</u>
Totales	<u>15,428,552</u>	<u>13,071,414</u>

Financiamientos por un valor en libros de B/.2,499,980, B/.2,999,999 y B/.3,499,997 (2018: B/.3,499,982) están garantizados bajo el programa de exportación de garantía de crédito (GSM-102) del Departamento de Agricultura de EEUU (USDA).

Al 31 de diciembre de 2019, el Banco no presenta incumplimiento de principal, intereses u otras cláusulas contractuales con relación a los financiamientos recibidos.

Notas a los Estados Financieros

(17) Otros Pasivos

Los otros pasivos se detallan a continuación:

	<u>2019</u>	<u>2018</u>
Otras provisiones	1,202,693	1,114,458
Provisiones laborales	1,150,153	1,190,796
Provisión para bonificaciones	492,318	499,842
Cuentas por pagar	330,254	502,313
Prestaciones laborales	180,725	148,984
Anticipos recibidos para la compra de bienes adjudicados	174,100	0
Partidas en tránsito	31,794	1,068,558
Impuestos por pagar	26,323	351,154
Otros	567,938	710,573
Totales	<u>4,156,298</u>	<u>5,586,678</u>

(18) Patrimonio

Acciones Comunes

El capital social autorizado del Banco está representado por 2,500,000 (2018: 2,500,000) acciones comunes y nominativas en circulación, de las cuales 2,500,000 tienen valor nominal de B/.10.00 (2018: B/.10.00) cada una, para un total de B/.25,000,000 (2018: B/.25,000,000).

En reunión de Junta de Accionista celebrada el 19 de marzo de 2019 se autorizó el pago de dividendos netos por B/.5,000,000 que corresponde a B/.2.10 por cada una de las 2,500,000 acciones comunes en circulación. Estos dividendos causaron B/.250,000 de impuesto sobre dividendos. En esa misma reunión se autorizó el pago de dividendos a las acciones preferidas, el cual se realizará de forma trimestral por el valor equivalente a la tasa prime sobre el total de los B/.7,500,000 en acciones preferidas emitidas y en circulación. Durante el 2019 el primer pago de dividendos netos se realizó el 15 de abril por B/.79,058, el segundo el 15 de julio por B/.84,377 y el tercero el 15 de octubre por B/.89,794. Estos dividendos causaron B/.4,162 de impuesto sobre dividendos en abril, B/.4,442 en julio y B/.4,727 en octubre (2018: no se decretaron dividendos sobre acciones preferidas).

En reunión de Junta de Accionista celebrada el 21 de marzo de 2018 se autorizó el pago de dividendos por B/.6,350,838 (dividendos netos por B/.5,850,000) que corresponde a B/.2.54 por cada una de las 2,500,000 acciones en circulación. Estos dividendos causaron B/.500,838 de impuesto sobre dividendos.

Capital Pagado en Exceso

El 22 de noviembre de 2018, la Compañía Controladora mediante acta de Asamblea Extraordinaria de Junta de Accionistas aprobó aumentar el capital pagado del Banco por B/.6,000,000; que fue aportado mediante los flujos recibidos en efectivo. Este aporte más B/.1 equivale al precio de compra pagado por la Compañía Controladora, por las acciones de Balboa Bank & Trust, Corp. el 6 de octubre de 2017, conforman el capital pagado en exceso (véase la nota 30).

Notas a los Estados Financieros

(18) Patrimonio, continuación

Acciones Preferidas

Balboa Bank & Trust, Corp. durante el año 2017 emitió 7,500,000 acciones preferidas, con valor nominal de un balboa (B/.1.00) cada una. El valor nominal de la totalidad de la emisión es de B/.7,500,000 (véase la nota 30). A la fecha el banco no ha emitido nuevas acciones preferidas.

Estas acciones preferidas serán entregadas a los depositantes que dieron su consentimiento expreso para aplicar la reducción al saldo del capital de sus depósitos en Balboa Bank & Trust, Corp., lo cual fue requerido para poder llevar a cabo la transacción de venta de Balboa Bank & Trust y sus subsidiarias a la Compañía Controladora.

El prospecto informativo de las acciones preferidas, establecen las siguientes condiciones:

- Las acciones preferidas no tendrán fecha de vencimiento, pero podrán ser redimidas parcial o totalmente, a discreción del Banco, una vez transcurridos cinco (5) años a partir de la fecha de emisión, de acuerdo con el procedimiento establecido en el Capítulo III, Sección A, Numeral 6 del Prospecto Informativo. En caso de redención el Banco pagará al Tenedor Registrado, por cada acción preferida, en la fecha indicada en el Aviso de Redención (la "Fecha de Redención") un monto equivalente al valor nominal de cada acción (B/.1 por acción).
- Las acciones preferidas devengarán un dividendo anual no acumulativo sobre su valor nominal equivalente a la tasa Prime de los Estados Unidos de América (publicada en el periódico "The Wall Street Journal"), el cual se calculará de manera anual pero se pagará trimestralmente, siempre que la Junta Directiva del Banco decida distribuir dividendos. La tasa será determinada trimestralmente conforme a la tasa Prime que esté vigente el primer día de cada trimestre.

(19) Compromisos y Contingencias

Los compromisos y contingencias se detallan como sigue:

	<u>2019</u>	<u>2018</u>
Promesas de pago	6,743,136	5,277,561
Cartas de crédito respaldadas por garantías reales y fiduciarias	3,201,304	3,120,446
Garantías emitidas	<u>782,312</u>	<u>856,530</u>
Totales	<u>10,726,752</u>	<u>9,254,537</u>

Notas a los Estados Financieros

(19) Compromisos y Contingencias, continuación

Las reservas para PCE relacionadas a los instrumentos contingentes se detallan a continuación:

<u>2019</u>	<u>PCE a 12 meses</u>	<u>PCE durante la vida total sin deterioro crediticio</u>	<u>Total</u>
Saldo al inicio del año	3,572	12,922	16,494
Transferido a Etapa 2	(118)	118	0
Neto reversiones/incremento de reserva	6,445	478	6,923
Nuevas utilizaciones	5,155	8,886	14,041
Contingencias canceladas	(1,550)	(13,518)	(15,068)
Saldo al final del año	13,504	8,886	22,390

<u>2018</u>	<u>PCE a 12 meses</u>	<u>PCE durante la vida total sin deterioro crediticio</u>	<u>Total</u>
Saldo al inicio del año	4,453	0	4,453
Transferido a Etapa 2	(1,343)	1,343	0
Neto reversiones/incremento de reserva	(1,607)	11,579	9,972
Nuevas utilizaciones	3,005	0	3,005
Contingencias canceladas	(936)	0	(936)
Saldo al final del año	3,572	12,922	16,494

El Banco, por cuenta de sus clientes institucionales y corporativos, confirma, emite y avisa cartas de crédito para facilitar las transacciones de comercio exterior. Además, el Banco provee promesas de pago y garantías, las cuales son emitidas por cuenta de clientes institucionales en relación con el financiamiento entre los clientes y terceros. Al 31 de diciembre de 2019, el Banco ha clasificado en riesgo normal las operaciones con riesgo crediticio controladas fuera del estado de situación financiera.

Al 31 de diciembre de 2019, el Banco mantiene demandas y acciones legales conocidas en su contra por B/.711,434, de los cuales tiene provisionados B/.2,000, y el resto no ha sido provisionado debido a que la administración no considera que tenga un resultado desfavorable para el Banco.

(20) Entidades Estructuradas No Consolidadas

La siguiente tabla describe los tipos de entidades estructuradas en las cuales el Banco no mantiene una participación, pero actúa como patrocinador de la misma. El Banco se considera como patrocinador de una entidad estructurada cuando facilita su establecimiento:

Tipo de Entidad Estructurada	Naturaleza y propósito	Participación Mantenido por el Banco
Vehículos separados: - Fideicomisos de garantía, administración y custodia	Generar comisiones por el servicio de administración y custodia de activos en respaldo de terceros. Creado en respaldo a terceros en concepto de financiamientos garantizados por activos cedidos. Estos vehículos son financiados a través de los activos cedidos en garantía por los terceros.	Ninguna.

Notas a los Estados Financieros

(20) Entidades Estructuradas No Consolidadas, continuación

Al 31 de diciembre de 2019, el Banco no mantiene ninguna obligación contractual de brindar apoyo financiero o de otro tipo a estas entidades estructuradas no consolidadas. El Banco provee servicios de fiduciario a veinte (20) fideicomisos de administración y cuatro (4) Fideicomisos de garantías (2018: veinte (20) fideicomisos de administración y tres (3) Fideicomisos de garantías), mediante los cuales administra activos de acuerdo con las instrucciones del cliente, por lo cual percibe ingresos por comisiones. Los fondos bajo administración ascienden a B/.166,694,901 (2018: B/.149,279,425).

El Banco no reconoce en sus estados financieros esos activos y pasivos y no está expuesto a ningún riesgo crediticio, ni garantiza ninguno de los activos o pasivos de los fideicomisos. Los montos de los valores recibidos en garantía, administración y custodia se registran con base en su valor nominal y este monto no es indicativo de que el Banco pueda realizar efectivamente la totalidad de esos valores en caso de tener que ejecutar las referidas garantías. Estos contratos se controlan por separado de las operaciones propias del Banco. Considerando la naturaleza de estos servicios, la Administración considera que no hay riesgo de pérdidas para el Banco.

(21) Contrato de Servicios de Corresponsalía y Otros

Banco BCT, S. A. (Costa Rica), brinda servicios de corresponsalía al Banco. Los términos de estos servicios están documentados en un contrato de servicios suscrito entre ambas partes, por un plazo indefinido. Este contrato contempla los siguientes servicios: efectuar y/o recibir pagos, transferencias, remesas, uso de la aplicación de banca en línea y cualquier otra operación en moneda extranjera a nombre de clientes del Banco hacia o desde alguna de sus cuentas abiertas fuera de Panamá.

Durante el año 2019, el cargo mensual por la prestación de servicios al Banco fue e B/.9,500 (2018: B/.9,500). Adicionalmente, durante el 2019 el cargo mensual por el uso de la aplicación de banca en línea es a B/.1,500 (2018: B/.1,500). Estos cargos totalizan B/.132,000 (2018: B/.132,000).

(22) Salarios, Otros Gastos de Personal y Gastos Administrativos

El detalle de los salarios, otros gastos de personal y otros gastos administrativos se presenta a continuación:

	<u>2019</u>	<u>2018</u>
Salarios y gastos de personal:		
Salarios y remuneraciones	5,730,586	4,661,374
Prestaciones laborales	783,453	627,130
Bonificaciones	410,504	765,100
Prima de antigüedad e indemnización	291,634	104,201
Seguro de hospitalización	258,673	158,527
Beneficios	155,039	115,450
Otros	172,613	206,993
Totales	<u>7,802,502</u>	<u>6,638,775</u>

Notas a los Estados Financieros

(22) Salarios, Otros Gastos de Personal y Gastos Administrativos, continuación

	<u>2019</u>	<u>2018</u>
Gastos administrativos:		
Honorarios profesionales	1,322,156	1,128,398
Soporte de aplicaciones tecnológicas	618,676	325,281
Legales	577,546	123,023
Mantenimiento de bienes adjudicados	374,950	281,714
Teléfono y comunicación	279,837	250,460
Reparación y mantenimiento	246,017	173,471
Dietas	216,950	224,800
Vigilancia y seguridad	182,691	160,732
Luz y agua	168,690	141,234
Seguros	120,158	67,942
Aseo y limpieza	108,963	84,114
Viajes	82,087	103,784
Transporte y combustible	73,875	45,745
Cuotas y suscripciones	42,070	45,506
Papelería y útiles de oficina	33,218	38,304
Educación y capacitación	32,182	37,958
Propaganda y promoción	19,308	34,513
Otros	<u>358,286</u>	<u>523,726</u>
Totales	<u>4,857,660</u>	<u>3,790,705</u>

(23) Otros ingresos

El detalle de los otros ingresos se presenta a continuación:

	<u>2019</u>	<u>2018</u>
Reversión de provisiones	1,150,944	2,183,269
Operaciones de fideicomiso	620,636	534,328
Ganancia en venta de bienes adjudicados	245,211	117,925
Ganancia en venta de activos disponibles para la venta	149,750	0
Servicios administrativos	72,000	72,000
Dividendos recibidos	11,545	29,890
Ganancia por cambio de moneda extranjera	1,616	16,083
Ganancia por venta de activo fijo	220	44,210
Otros	<u>274,179</u>	<u>104,751</u>
Totales	<u>2,526,101</u>	<u>3,102,456</u>

(24) Impuesto sobre la Renta

Las declaraciones del impuesto sobre la renta del Banco constituidas en la República de Panamá, de acuerdo a regulaciones fiscales vigentes, están sujetas a revisión por parte de las autoridades fiscales hasta por los tres (3) últimos años. De acuerdo a regulaciones fiscales vigentes, las compañías incorporadas en Panamá están exentas del pago del impuesto sobre la renta de las ganancias provenientes de operaciones extranjeras, de los intereses ganados sobre depósitos a plazo en bancos locales, de títulos de deuda del gobierno de Panamá y de las inversiones en valores listados con la Superintendencia del Mercado de Valores y negociados en la Bolsa de Valores de Panamá, S. A.

Notas a los Estados Financieros

(24) Impuesto sobre la Renta, continuación

El impuesto sobre la renta para las personas jurídicas dedicadas al negocio de la banca en la República de Panamá, deberán calcular el impuesto de acuerdo con la tarifa vigente de 25%. Adicionalmente, las personas jurídicas cuyos ingresos gravables superen un millón quinientos mil Balboas (B/. 1,500,000) anuales, pagarán el impuesto sobre la renta que resulte mayor entre:

- La renta neta gravable calculada por el método tradicional, o
- La renta neta gravable que resulte de aplicar al total de ingresos gravables, los cuatro puntos sesenta y siete por ciento (4.67%)

La Ley 52 del 28 de agosto de 2012, restituyó el pago de las estimadas del Impuesto sobre la Renta a partir de septiembre de 2012. De acuerdo con la mencionada Ley, las estimadas del Impuesto sobre la Renta deberán pagarse en tres partidas iguales durante los meses de junio, septiembre y diciembre de cada año.

A continuación, se presenta la composición del gasto de impuesto sobre la renta y el impuesto diferido:

<u>CAIR</u>	<u>2019</u>	<u>2018</u>
Impuesto corriente:		
Ingresos gravables operativos	27,535,019	38,059,443
Determinación de renta gravable operativa (4.67%)	<u>1,285,885</u>	<u>1,777,376</u>
Impuesto sobre la renta (25%)	<u>321,471</u>	<u>444,344</u>

A continuación, se presenta la composición del gasto de impuesto sobre la renta:

	<u>2019</u>	<u>2018</u>
Impuesto corriente:		
Impuesto sobre la renta CAIR	321,471	444,344
Ajustes de periodos anteriores	<u>(9,556)</u>	<u>(11,564)</u>
Total de impuesto corriente	311,915	432,780
Impuesto diferido:		
Originación y reversión diferencias temporales	<u>0</u>	<u>(2,002,322)</u>
Total gasto (beneficio) de impuesto sobre la renta	<u>311,915</u>	<u>(1,569,542)</u>

Tasa efectiva del impuesto sobre la renta:

	<u>2019</u>	<u>2018</u>
Utilidad antes de impuesto sobre la renta	<u>7,939,560</u>	<u>5,456,385</u>
Gasto (beneficio) del impuesto sobre la renta	<u>311,915</u>	<u>(1,569,542)</u>
Tasa efectiva del impuesto sobre la renta	<u>3.92%</u>	<u>(28.76%)</u>

Notas a los Estados Financieros

(24) Impuesto sobre la Renta, continuación

El impuesto diferido es calculado para todas las diferencias temporales que se originan principalmente de diferencias entre los tratamientos fiscales y los de contabilidad financiera aplicados a la reserva para pérdidas en préstamos locales.

El impuesto sobre la renta diferido activo se detalla a continuación:

	<u>2019</u>	<u>2018</u>
Impuesto diferido activo producto de reserva para pérdidas en préstamos locales	4,175,224	4,175,224
Totales	<u>4,175,224</u>	<u>4,175,224</u>

Con base en los resultados actuales y proyectados, la Administración del Banco considera que habrá ingresos gravables suficientes para absorber los impuestos diferidos activos que se describen en el estado de situación financiera. La conciliación del impuesto diferido del año anterior con el año actual es como sigue:

Movimiento de impuesto sobre la renta diferido por reserva para pérdidas en préstamos:

	<u>2019</u>	<u>2018</u>
Saldo al inicio del año	4,175,224	1,101,442
Efecto por la adopción de NIIF 9	0	143,174
Efecto de fusión	0	928,286
Reconocimiento a resultados generado por reserva para pérdidas en préstamos	0	2,002,322
Saldo al final del año	<u>4,175,224</u>	<u>4,175,224</u>

El Banco ha preparado estimados de los resultados de sus operaciones en los próximos años y ha determinado que espera tener suficiente renta neta gravable para los años en los que se espera se reviertan las diferencias temporarias deducibles que originan el impuesto sobre la renta diferido activo que mantiene al 31 de diciembre de 2019. En la estimación de la renta neta gravable el Banco ha considerado las deducciones por diferencias temporarias.

Al 31 de diciembre de 2019, el Banco cuenta con arrastres de pérdidas por B/.17,343,843 (2018: B/.15,683,176). Sobre estas pérdidas no se ha reconocido impuesto sobre la renta diferido.

(25) Valor Razonable de Instrumentos Financieros

Los valores razonables de activos financieros y pasivos financieros que se negocian en mercados activos se basan en precios cotizados en los mercados o cotizaciones de precios de negociantes. Para todos los demás instrumentos financieros, el Banco determina los valores razonables usando otras técnicas de valoración.

Para los instrumentos financieros que no se negocian frecuentemente y que tienen poca disponibilidad de información de precios, el valor razonable es menos objetivo, y su determinación requiere el uso de diversos grados de juicio que dependen de la liquidez, la concentración, la incertidumbre de factores del mercado, los supuestos en la determinación de precios y otros riesgos que afectan el instrumento específico. El Banco mide el valor razonable utilizando los siguientes niveles de jerarquía que reflejan la importancia de los datos de entrada utilizados al hacer las mediciones:

Notas a los Estados Financieros

(25) Valor Razonable de Instrumentos Financieros, continuación

- Nivel 1: precios cotizados (sin ajustar) en mercados activos para activos o pasivos idénticos a los que la Administración del Banco puede acceder en la fecha de medición.
- Nivel 2: datos de entrada distintos de precios cotizados incluidos en el Nivel 1, que son observables, ya sea directamente (es decir, precios) o indirectamente (es decir, determinados con base en precios). Esta categoría incluye los instrumentos valuados utilizando precios cotizados en mercados activos para instrumentos similares, precios cotizados para instrumentos idénticos o similares en mercados que no son activos u otras técnicas de valoración donde los datos de entrada significativos son directa o indirectamente observables en un mercado.
- Nivel 3: esta categoría contempla todos los instrumentos en los que las técnicas de valuación incluyen datos de entrada no observables y tienen un efecto significativo en la valuación del instrumento. Esta categoría incluye instrumentos que son valuados, basados en precios cotizados para instrumentos similares donde los supuestos o ajustes significativos no observables reflejan la diferencia entre los instrumentos.

Otras técnicas de valuación incluyen valor presente neto, modelos de flujos descontados, comparaciones con instrumentos similares para los cuales haya precios de mercado observables, y otros modelos de valuación. Los supuestos y datos de entrada utilizados en las técnicas de valuación incluyen tasas de referencia libres de riesgo, márgenes crediticios y otras premisas utilizadas en estimar las tasas de descuento y precio de acciones.

El Banco ha establecido un marco de control con respecto a la medición de los valores razonables. Este marco de control incluye funciones de la unidad de Riesgo Integral y de Auditoría Interna, las cuales son independientes a la Gerencia General y reportan directamente a sus respectivos Comités, y tienen la responsabilidad de verificar los resultados de las operaciones de inversiones y las mediciones de valores razonables.

Algunos controles específicos incluyen:

- Verificación de los precios cotizados
- Revisión y aprobación de los procesos para los nuevos modelos y cambios a los modelos actuales de valuación
- Investigación y análisis de variaciones significativas en las valuaciones.



Notas a los Estados Financieros

(25) Valor Razonable de Instrumentos Financieros, continuación

La tabla a continuación describe las técnicas de valoración y los datos de entrada utilizados en los activos y pasivos financieros medidos a valor razonable clasificados en la jerarquía de valor razonable dentro del Nivel 3:

<u>Instrumento Financiero</u>	<u>Técnica de Valoración y Datos de Entradas Utilizados</u>
Valores a VRCCR y CA	Para inversiones en valores que se cotizan en mercados activos, el valor razonable es determinado por el precio de referencia del instrumento publicado en bolsa de valores, publicado en sistemas electrónicos de información bursátil, o provisto por proveedores de precios. Cuando no están disponibles los precios independientes, se determinan los valores razonables usando técnicas de valuación considerando precios de referencia de ofertas de compras y ventas realizadas de instrumentos similares no observables en un mercado activo.

Al 31 de diciembre de 2019 y 2018, no ha habido transferencias entre el Nivel 1 y el Nivel 2 de la jerarquía del valor razonable para los valores a valor razonable con cambios en resultados y los valores a valor razonable con cambios en otras utilidades integrales.

La tabla a continuación presenta una conciliación de los saldos de apertura con los saldos de cierre de los instrumentos financieros medidos a valor razonable sobre una base recurrente clasificados en el Nivel 3:

	<u>2019</u>
Saldo al inicio del año	3,864,994
Compras	70,640,257
Redenciones y amortizaciones	(58,164,635)
Castigos	(1,140,581)
Cambios en valor razonable	769,074
Prima/descuento acumulado	<u>228,335</u>
Saldo al final del año	<u>16,197,444</u>
	<u>2018</u>
Saldo al inicio del año	12,669,953
Compras	46,970,000
Efecto de fusión	7,871,448
Redenciones y amortizaciones	(62,797,286)
Cambios en valor razonable	(921,751)
Prima/descuento acumulado	<u>72,630</u>
Saldo al final del año	<u>3,864,994</u>

Notas a los Estados Financieros

(25) Valor Razonable de Instrumentos Financieros, continuación

La siguiente tabla muestra información acerca de variables no observables significativas utilizadas al 31 de diciembre de 2019, en la medición de los instrumentos financieros clasificados como Nivel 3 de la jerarquía del valor razonable:

Tipo de instrumento	Técnica de valoración	Dato de entrada significativo no observable	Criterios o rango de estimación	Valor razonable – Medida de sensibilidad a los insumos
VRRCR – renta fija y renta variable	Flujos futuros de efectivo descontados	Precio de referencia de oferta de compras y precio de referencia sobre ventas realizadas, de títulos valores similares que provienen de mercados que no son activos.	Valor del instrumento usando precio de referencia de oferta de compras y valor de títulos similares usando precio de referencia sobre ventas realizadas	Un incremento (disminución) en el precio de referencia resultaría en una medición del valor razonable superior (inferior)
VRCOUI – renta fija				

Para las estimaciones del valor razonable de Nivel 3, el Banco considera el uso de diferentes metodologías y supuestos dependiendo del tipo de instrumento. La metodología de flujos futuros de efectivo descontados con base en precios de referencia de compras y ventas realizadas de títulos valores similares, es utilizada para estimar el valor razonable de aquellas emisiones de deuda de entidades privadas con alto grado de liquidez y cuya cotización carece de disponibilidad de información disponible en el mercado. La revisión de la metodología es aprobada por el Comité de Riesgo y la Junta Directiva, la validación de los datos es realizada por la Unidad de Riesgo Integral.

La Administración del Banco considera que cambiar cualquier dato de entrada no observable mencionado en la tabla anterior, para reflejar otros supuestos alternativos razonablemente posibles, no resultarían en un cambio significativo en la estimación del valor razonable.

La tabla a continuación analiza los valores razonables de los instrumentos financieros no medidos a valor razonable de manera recurrente. Estos instrumentos son clasificados en los distintos niveles de jerarquía de valor razonable basados en los datos de entrada y técnicas de valoración utilizados.

	2019		
	Medición a valor razonable		
	Nivel 2	Nivel 3	Total
Activos financieros:			
Depósitos a plazo en bancos a CA	0	26,234,535	26,234,535
Valores comprados bajo acuerdo de reventa	0	658,400	658,400
Inversiones a CA	0	52,627,484	52,627,484
Préstamos a CA	0	<u>687,928,325</u>	<u>687,928,325</u>
Totales	<u>0</u>	<u>767,448,744</u>	<u>767,448,744</u>
Pasivos financieros:			
Depósitos a plazo fijo	0	581,663,965	581,663,965
Valores comerciales negociables	10,768,342	0	10,768,342
Financiamientos recibidos	0	<u>15,748,619</u>	<u>15,748,619</u>
Totales	<u>10,768,342</u>	<u>597,412,584</u>	<u>608,180,926</u>

Notas a los Estados Financieros

(25) Valor Razonable de Instrumentos Financieros, continuación

	2018		
	Medición a valor razonable		
	Nivel 2	Nivel 3	Total
Activos financieros:			
Depósitos a plazo en bancos a CA	0	20,193,695	20,193,695
Inversiones a CA	0	65,653,749	65,653,749
Préstamos a CA	0	<u>806,774,946</u>	<u>806,774,946</u>
Totales	<u>0</u>	<u>892,622,390</u>	<u>892,622,390</u>
Pasivos financieros:			
Depósitos a plazo fijo	0	616,453,467	616,453,467
Valores comerciales negociables	4,504,279	0	4,504,279
Financiamientos recibidos	0	<u>14,030,983</u>	<u>14,030,983</u>
Totales	<u>4,504,279</u>	<u>630,484,450</u>	<u>634,988,729</u>

La tabla a continuación describe las técnicas de valoración y los datos de entrada utilizados en los activos y pasivos financieros no medidos a valor razonable clasificados en la jerarquía de valor razonable dentro de los Niveles 2 y 3:

Instrumento Financiero	Técnica de Valoración y Datos de Entrada Utilizados
Valores a CA	Flujos de efectivo descontados utilizando una tasa de descuento que se conforma de la tasa libre de riesgo de mercado, para un instrumento remanente similar.
Préstamos, neto	Flujos de efectivos descontados usando las tasas de interés actuales de mercado para nuevos préstamos con vencimientos remanentes similares.
Depósitos colocados a plazo, depósitos recibidos a plazo de clientes	Flujos de efectivo descontados usando las tasas de interés actuales de mercado para nuevos depósitos con vencimientos remanentes similares.
Financiamientos recibidos	Flujos de efectivos descontados usando las tasas de interés actuales de mercado para nuevas emisiones/financiamientos con vencimientos remanentes similares.

(26) Administración de Riesgos de Instrumentos Financieros

Un instrumento financiero es cualquier contrato que origina a su vez un activo financiero en una entidad y un pasivo financiero o un instrumento de capital en otra entidad. Las actividades del Banco se relacionan principalmente con el uso de instrumentos financieros incluyendo derivados y, como tal, el estado de situación financiera se compone principalmente de instrumentos financieros.

Estos instrumentos exponen al Banco a varios tipos de riesgos. La Administración del Banco ha aprobado una Política de Administración de Riesgos la cual: a) identifica cada uno de los principales riesgos a los cuales está expuesto el Banco; b) crea un Comité de Riesgos conformado por ejecutivos clave, el cual está encargado de monitorear, controlar y administrar prudentemente dichos riesgos; c) establece límites para cada uno de dichos riesgos. Adicionalmente, el Banco está sujeto a las regulaciones de la Superintendencia, respecto de concentraciones de riesgos y liquidez, y capitalización, entre otros.

Notas a los Estados Financieros

(26) Administración de Riesgos de Instrumentos Financieros, continuación

La Junta Directiva del Banco tiene la responsabilidad de establecer y vigilar las políticas de administración de riesgos de los instrumentos financieros. A tal efecto, ha establecido ciertos comités, para la administración y vigilancia periódica de los riesgos a los cuales está expuesto el Banco. Entre estos comités están los siguientes: Comité Ejecutivo, Comité de Crédito, Comité de Activos y Pasivos, y Comité de Cumplimiento.

Los principales riesgos identificados por el Banco son los riesgos de crédito, liquidez, mercado y operacional, los cuales se describen a continuación:

(a) Riesgo de Crédito

Es el riesgo de que el deudor, emisor o contraparte de un activo financiero propiedad del Banco no cumpla, completamente y a tiempo, con cualquier pago que debía hacer al Banco de conformidad con los términos y condiciones pactadas al momento en que el Banco adquirió u originó el activo financiero respectivo.

Para mitigar el riesgo de crédito, las políticas de administración de riesgo establecen los siguientes límites: límites por deudor, límites por sector y país, y límite por actividad económica. El Comité de Crédito asignado por la Junta Directiva vigila periódicamente la condición financiera de los deudores que involucren un riesgo de crédito para el Banco.

A la fecha del estado de situación financiera no hay concentraciones significativas de riesgo de crédito en un deudor o grupo económico específico. La máxima exposición al riesgo de crédito está representada por el monto en libros de cada activo financiero.

Para asumir este riesgo, el Banco tiene un marco de gestión cuyos principales elementos incluyen:

- El análisis del riesgo o pre-aprobación es llevado a cabo de forma independiente al negocio, cuyos objetivos, además de identificar, evaluar y cuantificar el riesgo de las propuestas, son determinar el impacto que tendrán en la cartera de crédito del Banco.
- Un área de control responsable de validar que las propuestas se enmarquen dentro de las políticas y límites del Banco, obtengan la aprobación requerida de acuerdo al nivel de riesgo asumido y cumplan con las condiciones pactadas en la aprobación, al momento de la liquidación de la operación.
- El proceso de aprobación se lleva a cabo a través de varias instancias dentro del Banco de conformidad con la política de límites de aprobación establecidas.
- Un proceso de administración de cartera enfocado a monitorear las tendencias de los riesgos a nivel del Banco con el objetivo de anticipar cualquier señal de deterioro en la cartera.
- El cumplimiento con las políticas de garantía, incluyendo la cobertura requerida sobre los montos prestados establecidos por el Comité de Crédito y revisados periódicamente.

El Comité de Crédito asignado por la Junta Directiva vigilan periódicamente la condición financiera de los deudores y emisores respectivos que involucren un riesgo de crédito para el Banco.

Notas a los Estados Financieros

(26) Administración de Riesgos de Instrumentos Financieros, continuación

El Banco ha establecido algunos procedimientos para administrar el riesgo de crédito, como se resume a continuación:

- *Formulación de Políticas de Crédito:*
Las políticas de crédito son emitidas por el Comité de Crédito, las cuales contemplan los distintos factores de riesgo a los que pudiera estar expuesto el deudor, las regulaciones existentes para la administración del crédito, los cambios en las condiciones financieras y en las disponibilidades de crédito, y las políticas de conocer al cliente.

Las políticas y sus modificaciones son sometidas a la Junta Directiva para su aprobación.
- *Establecimiento de Límites de Autorización:*
Los límites de autorización de los créditos se establecen en atención a la exposición que mantenga el deudor con el Banco y dentro de los límites permitidos por las regulaciones bancarias y los fondos de capital del Banco.
- *Límites de Concentración por Deudor:*
El Banco ha establecido límites máximos a una sola persona o grupo económico. Estos límites han sido fijados tomando en consideración los fondos de capital del Banco.
- *Límites de Concentración por Sector o País:*
Con el propósito de limitar la concentración por actividad o industrias, se han aprobado límites de exposición tomando en consideración la distribución de la cartera por sector y por riesgo país.
- *Revisión de Cumplimiento con Políticas:*
La Unidad de Riesgo de Crédito, la cual es independiente del Área de Crédito, evalúa en forma permanente la condición financiera de cada deudor y su capacidad de pago para cada tipo de crédito. Al resto de los créditos que no son individualmente significativos, se les da seguimiento a través de los rangos de morosidad que presenten sus cuotas y a las características particulares de dichas carteras.

Para limitar el riesgo de crédito, el Banco ha establecido políticas que aseguran su diversificación y que permiten una evaluación adecuada de cada préstamo.

Los procedimientos y prácticas claves en la administración del riesgo de crédito son las siguientes:

- Limitaciones del riesgo de concentración (grandes extensiones de crédito, préstamos a partes relacionadas, refinanciamientos).
- Seguimiento y matriz de calificación de riesgo de préstamos.
- Política de reservas para préstamos.
- Cumplimiento de las políticas de crédito y de los procedimientos de administración de crédito.

Notas a los Estados Financieros

(26) Administración de Riesgos de Instrumentos Financieros, continuación

- Identificación y monitoreo de los riesgos de crédito iniciales y cambiantes observados en los clientes y en la actividad económica que se desenvuelven dichos clientes.
- Procedimiento de cobro sobre préstamos irregulares y clasificados.

Análisis de la Calidad de Cartera Crediticia

El Banco utiliza, para la evaluación de los préstamos, un sistema de calificación (rating) interno adicional al sistema de clasificación del riesgo de crédito que la Superintendencia ha establecido para la determinación de reservas regulatorias.

La siguiente tabla analiza la calidad crediticia de los activos financieros a CA de los compromisos de crédito y las reservas PCE:

	PCE a 12 meses	PCE durante la vida total sin deterioro crediticio	PCE durante la vida total con deterioro crediticio	2019
Préstamos a CA				
Valores en libros, brutos	323,851,421	297,892,229	23,528,117	645,271,767
Riesgo muy bajo 1 – 3	143,468,045	11,387,639	0	154,855,684
Riesgo bajo 4 - 5	173,406,097	214,855,204	0	388,261,301
Riesgo medio 6 – 8	6,977,279	55,504,312	0	62,481,591
Riesgo alto 9	0	16,145,074	0	16,145,074
Riesgo muy alto 10	0	0	23,528,117	23,528,117
Monto bruto	323,851,421	297,892,229	23,528,117	645,271,767
Intereses acumulados por cobrar	0	0	0	3,729,435
Intereses y comisiones descontadas no ganadas	0	0	0	(658,351)
Reserva para pérdidas para préstamos a CA	(1,323,634)	(6,317,795)	(17,190,516)	(24,831,945)
Valor en libros neto	345,049,213	291,574,434	6,337,601	623,510,906

La siguiente tabla presenta información acerca del estatus moroso y vencido de los préstamos a CA:

	PCE a 12 meses	PCE durante la vida total sin deterioro crediticio	PCE durante la vida total con deterioro crediticio	Reserva para pérdidas crediticias	2019
Préstamos a CA					
No morosos	316,685,014	269,579,071	7,824,958	(9,298,796)	584,790,247
Morosos	7,166,407	8,302,371	609,740	(931,625)	15,146,893
Vencida	0	20,010,787	15,093,419	(14,601,524)	20,502,682
Totales	323,851,421	297,892,229	23,528,117	(24,831,945)	620,439,822

BCT BANK INTERNATIONAL, S. A.
(Panamá, República de Panamá)

Notas a los Estados Financieros

(26) Administración de Riesgos de Instrumentos Financieros, continuación

	PCE a 12 meses	PCE durante la vida total sin deterioro crediticio	PCE durante la vida total con deterioro crediticio	2018
Préstamos a CA				
Valores en libros, brutos	454,522,425	234,043,684	60,792,695	749,358,804
Riesgo muy bajo 1 - 3	291,758,320	20,126,331	0	311,884,651
Riesgo bajo 4 - 5	111,295,621	85,410,619	0	196,706,240
Riesgo medio 6 - 8	51,468,484	110,915,653	0	162,384,137
Riesgo alto 9	0	17,591,081	0	17,591,081
Riesgo muy alto 10	0	0	60,792,695	60,792,695
Monto bruto	454,522,425	234,043,684	60,792,695	749,358,804
Intereses acumulados por cobrar	0	0	0	5,194,402
Intereses y comisiones descontadas no ganadas	0	0	0	(611,914)
Reserva para pérdidas para Préstamos a CA	(4,171,507)	(6,257,438)	(29,574,457)	(40,003,402)
Valor en libros neto	450,350,918	227,786,246	31,218,238	713,937,890

La siguiente tabla presenta información acerca del estatus moroso y vencido de los préstamos a CA:

	PCE a 12 meses	PCE durante la vida total sin deterioro crediticio	PCE durante la vida total con deterioro crediticio	Reserva para pérdidas crediticias	2018
Préstamos a CA					
No morosos	427,207,239	212,119,712	4,211,353	(9,239,436)	634,298,868
Morosos	12,976,453	8,480,651	1,428,781	(863,892)	22,021,993
Vencida	14,338,733	13,443,321	55,152,561	(29,900,074)	53,034,541
Totales	454,522,425	234,043,684	60,792,695	(40,003,402)	709,355,402

Se consideran las siguientes definiciones:

Moroso: cualquier facilidad crediticia que presente algún importe no pagado, por principal o intereses con una antigüedad de más de 30 días y hasta 90 días, desde la fecha establecida para el cumplimiento de los pagos.

Vencida: cualquier facilidad crediticia cuya falta de pago de los importes contractualmente pactados presenten una antigüedad superior a 90 días y para las operaciones con un solo pago al vencimiento se consideran vencidos cuando la antigüedad de la falta de pago supere los 30 días.

Activos financieros modificados

La siguiente tabla provee información sobre los activos financieros que fueron modificados mientras tenían reserva para pérdidas crediticias medidas por un monto igual a las pérdidas crediticias esperadas durante la vida total del activo:

	2019	2018
Activos financieros modificados durante el año		
Costo amortizado antes de la modificación	33,729,502	15,519,325
Pérdida neta por la modificación ^(*)	1,063,759	295,213

^(*) Incluido en el estado de utilidades integrales en el renglón "Provisión para pérdidas en préstamos".

Notas a los Estados Financieros

(26) Administración de Riesgos de Instrumentos Financieros, continuación

Activos financieros modificados desde el reconocimiento inicial

Importe en libros bruto al 31 de diciembre de 2019 de los activos financieros para los cuales la provisión para pérdidas ha cambiado a una medición de 12 meses durante el año

14,704,067

0

Calificaciones de riesgo de crédito

El Banco asigna a cada cliente corporativo una calificación de riesgo interna con base al Modelo de calificación interna el cual contempla variables financieras que están relacionadas con la suficiencia con la que el cliente puede hacer frente a sus operaciones considerando el nivel de endeudamiento, la cobertura de EBITDA y la liquidez; variables cualitativas que contemplan posición y participación de mercado, diversificación geográfica de productos, transparencia, respaldo de socios entre otros; variables sectoriales se evalúan los drivers de cada sector económico a fin de identificar riesgos a los cuales puede estar expuesta la empresa considerando aspectos como entorno macroeconómico, barreras de entrada y salida, estructura del sector y riesgo país; comportamiento de pago se evalúa la forma como el cliente ha venido cumpliendo con sus obligaciones con el banco y otras instituciones financieras empleando datos internos y externos.

Las exposiciones de crédito están sujetas a un monitoreo continuo, seguimiento que según su resultado puede implicar el cambio de categoría del cliente a mayor o menor riesgo, estas evaluaciones consideran información periódica recibida del cliente entre estas la información financiera, datos de referencia crediticia como lo son agencias, artículos de prensa, información interna sobre el comportamiento del cliente, cambios en los negocios financieros y condiciones económicas.

Tal como se detalló en el cuadro anterior, los factores de mayor exposición de riesgo e información de los activos deteriorados, y las premisas utilizadas para estas revelaciones son las siguientes:

- Deterioro en préstamos e inversiones en títulos de deuda:
La Administración determina si hay evidencias objetivas de deterioro en los préstamos, basado en los siguientes criterios establecidos por el Banco:
 - Incumplimiento contractual en el pago del principal o de los intereses;
 - Flujo de caja con dificultades experimentadas por el prestatario;
 - Incumplimiento de los términos y condiciones pactadas;
 - Iniciación de un procedimiento de quiebra;
 - Deterioro de la posición competitiva del prestatario; y
 - Deterioro en el valor de la garantía.

Notas a los Estados Financieros

(26) Administración de Riesgos de Instrumentos Financieros, continuación

- Morosidad sin deterioro de los préstamos y depósitos en bancos:
Son considerados en morosidad sin deterioro, es decir sin pérdidas incurridas, los préstamos e inversiones donde los pagos de capital e intereses pactados contractualmente cuenten con un nivel de garantías y/o fuentes de pago disponibles sobre los montos adeudados al Banco.
- Préstamos renegociados:
Los préstamos renegociados son aquellos a los cuales se le ha hecho una reestructuración debido a algún deterioro en la condición financiera del deudor, y donde el Banco considera conceder algún cambio en los parámetros de crédito. Estos préstamos, una vez que son reestructurados, se mantienen en esta categoría independientemente de cualquier mejoramiento en la condición del deudor posterior a la reestructuración por parte del Banco.
- Reservas por deterioro:
El Banco ha establecido reservas para deterioro, las cuales representan, una estimación sobre las pérdidas esperadas en la cartera de préstamos, depósitos colocados e inversiones (véase la nota 4(d)).
- Política de Castigos:
El Banco determina el castigo de un grupo de préstamos que presentan incobrabilidad. Esta determinación se toma después de efectuar un análisis de las condiciones financieras hechas desde que no se efectuó el pago de la obligación y cuando se determina que la garantía no es suficiente para el pago completo de la facilidad otorgada.

El Banco mantiene colaterales sobre los préstamos otorgados a clientes que consisten en hipotecas sobre las propiedades y otras garantías. Las estimaciones del valor razonable están basadas en el valor del colateral según sea el plazo del crédito y generalmente no son actualizadas excepto si el crédito se encuentra en deterioro en forma individual.

Depósitos colocados en bancos

Al 31 de diciembre de 2019 el Banco mantiene depósitos colocados en bancos a CA por B/.102,823,941 (2018: B/.75,654,065). Los depósitos colocados son mantenidos en instituciones financieras aplicando los límites establecidos en la política de riesgo por contraparte, con las siguientes calificaciones de riesgo crediticio otorgada por agencias de calificación internacionales.

	<u>2019</u>	<u>2018</u>
<u>Depósitos colocados en bancos a CA</u>		
AA+ a A-	65,947,462	47,698,078
BBB+ a BBB	36,123,672	26,457,197
Sin calificación	<u>719,579</u>	<u>1,434,731</u>
Subtotal	102,790,713	75,590,006
Intereses acumulados por cobrar	34,535	64,834
Reserva para pérdidas crediticias	<u>(1,307)</u>	<u>(775)</u>
Totales	<u><u>102,823,941</u></u>	<u><u>75,654,065</u></u>

Notas a los Estados Financieros

(26) Administración de Riesgos de Instrumentos Financieros, continuación

Inversiones en instrumentos de deuda

La siguiente tabla analiza la calidad crediticia de las inversiones en instrumentos de deuda. El análisis se basa en las calificaciones de riesgo crediticio otorgada por agencias de calificación internacionales.

	<u>2019</u>	<u>2018</u>
<u>Letras y notas del tesoro</u>		
AAA	39,835,641	45,911,318
BBB+	2,508,998	0
BBB	0	<u>1,546,372</u>
Subtotales	<u>42,344,639</u>	<u>47,457,690</u>
<u>Bonos del estado</u>		
BBB+	933,640	0
BBB	<u>1,146,378</u>	<u>2,616,970</u>
Subtotales	<u>2,080,018</u>	<u>2,616,970</u>
<u>Papel comercial</u>		
BB-	3,492,079	4,998,932
<u>Valores comerciales negociables</u>		
A	0	1,499,133
BBB+	0	<u>718,551</u>
SubTotales	<u>0</u>	<u>2,217,684</u>
<u>Bonos corporativos</u>		
AA+	147,364	296,756
A-	526,773	
BBB+	259,185	0
BBB	518,024	1,415,103
BBB-	712,828	3,143,685
BB+	971,045	658,607
BB	2,006,407	2,008,009
BB-	484,003	2,357,666
B-	0	960,594
CC	0	<u>965,490</u>
Subtotales	<u>5,625,629</u>	<u>11,805,910</u>
Totales	<u>53,542,365</u>	<u>69,097,186</u>

Garantías y su efecto financiero

El Banco mantiene garantías y otras mejoras para reducir el riesgo de crédito, para asegurar el cobro de sus activos financieros expuestos al riesgo de crédito. La tabla a continuación presenta los principales tipos de garantías tomadas con respecto a distintos tipos de activos financieros.

	% de Exposición que está sujeto a requerimientos de garantías		Tipo de garantía
	<u>2019</u>	<u>2018</u>	
Préstamos	78.6%	74.6%	Efectivo, propiedades y equipo

Préstamos Hipotecarios Residenciales

La siguiente tabla presenta el rango de relación de préstamos de la cartera hipotecaria con relación al valor de las garantías ("Loan To Value" – LTV). El LTV es calculado como un porcentaje del monto bruto del préstamo en relación al valor de la garantía. El monto bruto del préstamo excluye cualquier pérdida por deterioro. El valor de la garantía, para hipotecas, está basado en el valor original de la garantía a la fecha de desembolso y generalmente no se actualiza.

BCT BANK INTERNATIONAL, S. A.
(Panamá, República de Panamá)

Notas a los Estados Financieros

(26) Administración de Riesgos de Instrumentos Financieros, continuación

	<u>2019</u>	<u>2018</u>
Menos de 50%	5,540,720	4,894,193
51-70%	3,391,712	4,161,779
71-90%	2,980,983	4,088,273
91-100%	<u>725,522</u>	<u>907,554</u>
Totales	<u>12,638,937</u>	<u>14,051,799</u>

Los montos pignorados de los depósitos de los clientes se desglosan de la siguiente forma:

	<u>2019</u>	<u>2018</u>
Depósitos a la vista extranjero	<u>61,000</u>	<u>79,000</u>
Total de depósitos a la vista	<u>61,000</u>	<u>79,000</u>
Depósitos de ahorros local	69,830	144,156
Depósitos de ahorros extranjero	<u>22,800</u>	<u>22,800</u>
Total de depósitos de ahorros	<u>92,630</u>	<u>166,956</u>
Depósitos a plazo local	46,498,462	58,646,073
Depósitos a plazo extranjero	<u>175,634,102</u>	<u>194,447,469</u>
Total de depósitos a plazo	<u>222,132,564</u>	<u>253,093,542</u>
Totales	<u>222,286,194</u>	<u>253,339,498</u>

Activos Recibidos en Garantía

A continuación, se presenta el saldo total de las garantías que el Banco ha tomado posesión para asegurar el cobro o haya ejecutado para obtener otras mejoras crediticias durante el año:

<u>Tipo de garantía</u>	<u>2019</u>	<u>2018</u>
Efectivo	2,262,100	53,315
Propiedades	<u>8,209,096</u>	<u>2,153,743</u>
Totales	<u>10,471,196</u>	<u>2,207,058</u>

La política del Banco es realizar o ejecutar la venta de estos activos, para cubrir los saldos adeudados. Por lo general, no es política del Banco utilizar los activos no financieros para el uso propio de sus operaciones, sino en caso de ejecución de estas garantías la intención es disponerlos para su venta en el corto plazo.



Notas a los Estados Financieros

(26) Administración de Riesgos de Instrumentos Financieros, continuación
Información prospectiva

El Banco incorpora información proyectada en su evaluación de si el riesgo de crédito de un instrumento ha incrementado significativamente desde el reconocimiento inicial ha identificado y documentado factores clave de riesgo crediticio y pérdidas crediticias para cada cartera de instrumentos financieros y utilizando un análisis de datos históricos y en la medición de sus pérdidas crediticias esperadas. El Banco formula un caso base de la dirección futura de las variables económicas relevantes utilizando información de créditos morosos, vencidos, comportamiento de las variables económicas como Producto Interno Bruto (PIB), Índice Mensual de Actividad económica (IMAE), Índice de actividad Económica (IAE), Índice de Precios al consumidor (IPC), inflación y tasa de interés, validando la interdependencia temporal se evalúan las correlaciones de las variable de mora versus los rezagos de 3, 6, 9 y 12 meses con base en la asesoría del Comité de Riesgo, y en las consideraciones sobre información externa, pronósticos y escenarios macroeconómicos que permitan capturar proyecciones de ciclos positivos o negativos de la economía para esta proyección se utilizan las proyecciones macroeconómicas de fuentes confiables como Banco Mundial, Fondo Monetario Internacional para definir los pronósticos y escenarios.

El Banco realizara anualmente las revisiones y actualizaciones de los escenarios pruebas de estrés periódicamente, para considerar shocks más fuertes y calibrar su determinación de otros escenarios representativos.

La siguiente tabla enumera los supuestos macroeconómicos utilizados en los escenarios base, al alza y a la baja durante el período de pronóstico de cinco años.

		2019	2020	2021	2022	2023
PIB	Base	6.00%	5.50%	5.50%	5.50%	5.50%
	Crecimiento	6.50%	7.00%	7.50%	7.50%	6.50%
	Decrecimiento	3.50%	4.00%	4.50%	4.50%	4.00%
Morosos	Base	1.60%	1.65%	1.65%	1.65%	1.65%
	Crecimiento	1.70%	1.75%	1.75%	1.75%	1.75%
	Decrecimiento	1.50%	1.50%	1.50%	1.50%	1.50%
Vencidos	Base	1.65%	1.70%	1.70%	1.70%	1.70%
	Crecimiento	1.70%	1.75%	1.75%	1.75%	1.75%
	Decrecimiento	1.50%	1.50%	1.50%	1.50%	1.50%
IMAE	Base	3.80%	4.48%	5.61%	5.61%	5.61%
	Crecimiento	4.50%	5.00%	5.50%	5.00%	4.50%
	Decrecimiento	2.00%	3.50%	3.50%	3.00%	3.00%
IPC	Base	0.06%	0.50%	0.55%	0.55%	0.55%
	Crecimiento	0.10%	0.55%	0.55%	0.60%	0.60%
	Decrecimiento	0.05%	0.40%	0.40%	0.40%	0.40%
Tasa de Desempleo	Base	6.00%	5.50%	5.00%	5.00%	5.00%
	Crecimiento	6.50%	6.55%	6.55%	6.55%	6.55%
	Decrecimiento	5.50%	5.00%	4.50%	4.50%	4.50%

BCT BANK INTERNATIONAL, S. A.
(Panamá, República de Panamá)

Notas a los Estados Financieros

(26) Administración de Riesgos de Instrumentos Financieros, continuación

Concentración del Riesgo de Crédito

El Banco da seguimiento a la concentración de riesgo de crédito por sector y ubicación geográfica. El análisis de la concentración de los riesgos de crédito a la fecha de los estados financieros:

	<u>Préstamos</u>		<u>Inversiones en títulos de deuda</u>		<u>Depósitos colocados</u>	
	<u>2019</u>	<u>2018</u>	<u>2019</u>	<u>2018</u>	<u>2019</u>	<u>2018</u>
Valor bruto en libros	<u>645,271,767</u>	<u>749,358,804</u>	<u>53,542,365</u>	<u>69,097,186</u>	<u>102,789,406</u>	<u>75,589,231</u>
Concentración por sector						
Financiero	56,481,676	57,182,173	6,874,175	12,197,842	102,789,406	75,589,231
Gubernamental	0	0	44,424,657	50,074,660	0	0
Corporativo	565,363,357	665,741,352	2,243,533	6,824,684	0	0
Consumo	<u>23,426,734</u>	<u>26,435,279</u>	<u>0</u>	<u>0</u>	<u>0</u>	<u>0</u>
Totales	<u>645,271,767</u>	<u>749,358,804</u>	<u>53,542,365</u>	<u>69,097,186</u>	<u>102,789,406</u>	<u>75,589,231</u>
Concentración geográfica						
Panamá	342,176,890	404,541,768	4,715,522	8,366,038	37,132,403	26,527,844
Costa Rica	296,866,509	338,452,349	0	0	4,299,709	2,760,768
América Latina y el Caribe	5,082,989	6,352,159	3,944,306	14,819,830	0	0
Estados Unidos de América	22,751	11,872	44,376,381	45,911,318	53,761,287	40,740,283
Europa	<u>1,122,628</u>	<u>656</u>	<u>506,156</u>	<u>0</u>	<u>7,596,007</u>	<u>5,560,336</u>
Totales	<u>645,271,767</u>	<u>749,358,804</u>	<u>53,542,365</u>	<u>69,097,186</u>	<u>102,789,406</u>	<u>75,589,231</u>
	<u>Valores comprados bajo acuerdo de reventa</u>		<u>Cartas de crédito</u>		<u>Promesas de pago y garantías emitidas</u>	
	<u>2019</u>	<u>2018</u>	<u>2019</u>	<u>2018</u>	<u>2019</u>	<u>2018</u>
Valor bruto en libros	<u>658,400</u>	<u>0</u>	<u>3,201,304</u>	<u>3,120,446</u>	<u>7,525,448</u>	<u>6,134,091</u>
Concentración por sector:						
Gubernamental	658,400	0	0	0	0	0
Corporativo	0	0	3,201,304	3,120,446	7,525,448	6,134,091
Totales	<u>658,400</u>	<u>0</u>	<u>3,201,304</u>	<u>3,120,446</u>	<u>7,525,448</u>	<u>6,134,091</u>
Concentración geográfica:						
Panamá	0	0	1,892,953	500,446	7,525,448	856,530
Costa Rica	658,400	0	1,308,351	0	0	0
Centro América	0	0	0	2,620,000	0	5,277,561
Totales	<u>658,400</u>	<u>0</u>	<u>3,201,304</u>	<u>3,120,446</u>	<u>7,525,448</u>	<u>6,134,091</u>

Al 31 de diciembre de 2019, el monto de las reservas de riesgo país para los préstamos es B/.86,955, para las inversiones B/.65,881, para los valores comprados bajo acuerdo de reventa es B/.2,795, y para las contingencias B/.10,399.

La siguiente tabla provee una reconciliación entre: (a) cantidades presentadas en los movimientos de las reservas para pérdidas crediticias esperadas de los activos financieros que reconcilian el saldo al inicio y el de final del año de la reserva para pérdida crediticia esperada para préstamos (notas 8, 9, 10 y 11), y (b) la línea de "provisión para pérdidas" en el estado de utilidades integrales:

<u>2019</u>	<u>Valores comprados</u>					
	<u>Depósitos en bancos</u>	<u>bajo acuerdo de reventa</u>	<u>Inversiones a CA</u>	<u>Inversiones a VRCOUI</u>	<u>Préstamos a CA</u>	<u>Contingencias a CA</u>
Medición neta de la provisión para pérdidas	339	0	(4,342)	21,726	10,209,345	6,923
Nuevos activos financieros originados o						
Comprados	209	2,897	2,904		2,438,460	14,041
Cancelaciones	(16)	0	(13,972)	0	(6,131,255)	(15,066)
Recuperaciones de montos previamente castigados	0	0	0	(44,560)	(3,306,695)	0
Totales	<u>532</u>	<u>2,897</u>	<u>(15,410)</u>	<u>(22,834)</u>	<u>3,209,855</u>	<u>5,896</u>

Notas a los Estados Financieros

(26) Administración de Riesgos de Instrumentos Financieros, continuación

<u>2018</u>	<u>Depósitos en bancos</u>	<u>Inversiones a CA</u>	<u>Inversiones a VCROU</u>	<u>Préstamos a CA</u>	<u>Contingencias a CA</u>
Medición neta de la provisión para pérdidas	(210)	16,781	3,526	9,003,639	9,972
Nuevos activos financieros originados o comprados	96	4,811		2,454,457	3,005
Cancelaciones	(19)	(3,908)	0	(5,307,997)	(936)
Totales	<u>(133)</u>	<u>17,684</u>	<u>3,526</u>	<u>6,150,099</u>	<u>12,041</u>

(b) Riesgo de Liquidez o Financiamiento

El riesgo de liquidez se define como la incapacidad del Banco de cumplir con todas sus obligaciones por causa, entre otros, de un retiro inesperado de fondos aportados por acreedores o clientes, el deterioro de la calidad de la cartera de préstamos, la reducción en el valor de las inversiones, la excesiva concentración de pasivos en una fuente en particular, el descalce entre activos y pasivos, la falta de liquidez de los activos, o el financiamiento de activos a largo plazo con pasivos a corto plazo. El Banco administra sus recursos líquidos para honrar sus pasivos a su vencimiento en condiciones normales.

Administración del Riesgo de Liquidez:

Las políticas de administración de riesgo establecen un límite de liquidez que determina la porción de los activos del Banco que deben ser mantenidos en instrumentos de alta liquidez; así como límites de financiamiento; límites de apalancamiento; y límites de duración.

El Banco ha establecido niveles de liquidez mínimos para cumplir con los requerimientos de sus operaciones y cumplir con sus compromisos.

El riesgo de liquidez ocasionado por descalce de plazos entre activos y pasivos es medido utilizando la brecha de liquidez o calce financiero.

Para este análisis se efectúan pruebas de tensión o "stress" las cuales se desarrollan en distintos escenarios considerando que cubren condiciones de mercado normales y más severas. Todas las políticas y procedimientos están sujetas a la revisión y aprobación del Comité de Activos y Pasivos (ALCO), el cual está conformado por miembros de la Junta Directiva y personal ejecutivo.

Exposición al Riesgo de Liquidez:

La medida clave utilizada por el Banco para la administración del riesgo de liquidez es el índice de activos líquidos netos sobre depósitos recibidos de clientes. Los activos líquidos netos son el efectivo y equivalentes de efectivo y las inversiones en títulos de deuda, para los cuales exista un mercado activo y líquido, menos cualquier otro depósito recibido de bancos, instrumentos de deuda emitidos, otros financiamientos y compromisos con vencimiento dentro del mes siguiente.

Notas a los Estados Financieros

(26) Administración de Riesgos de Instrumentos Financieros, continuación

A continuación, se detallan los índices correspondientes al índice de activos líquidos netos sobre los depósitos recibidos de clientes del Banco a la fecha del estado de situación financiera:

	<u>2019</u>	<u>2018</u>
Al final del año	34.51%	28.62%
Promedio del año	27.91%	32.51%
Máximo del año	34.51%	37.72%
Mínimo del año	19.89%	25.17%

El cuadro a continuación muestra los flujos de efectivo no descontados de los activos y pasivos financieros del Banco, y las contingencias por riesgos crediticios fuera del estado de situación financiera sobre la base de su vencimiento más cercano posible. Los flujos esperados de estos instrumentos pueden variar significativamente producto de estos análisis:

<u>2019</u>	<u>Valor en Libros</u>	<u>Monto Nominal Bruto Entradas/(Salidas)</u>	<u>Hasta 1 año</u>	<u>De 1 a 5 años</u>	<u>Más de 5 años</u>
Pasivos Financieros					
Depósitos de clientes	734,702,580	(768,686,862)	(583,100,260)	(152,156,742)	(33,429,860)
Valores comerciales negociables	10,768,342	(10,912,840)	(10,912,840)	0	0
Financiamientos recibidos a CA	15,580,587	(16,471,681)	(9,089,911)	(7,381,770)	0
Pasivos por arrendamientos	1,466,491	(1,750,730)	(308,989)	(1,242,937)	(198,804)
Cartas de crédito	0	(3,201,304)	(3,201,304)	0	0
Garantías financieras	0	(782,312)	(782,312)	0	0
Compromiso de préstamo	0	(6,743,136)	(6,743,136)	0	0
Totales	<u>762,365,965</u>	<u>(808,548,865)</u>	<u>(614,138,752)</u>	<u>(160,781,449)</u>	<u>(33,628,664)</u>
Activos Financieros					
Efectivo, efectos de caja y depósitos en bancos a CA	104,842,311	104,885,478	104,885,478	0	0
Inversiones a VRRCR	16,197,444	17,348,013	15,560,160	0	1,787,853
Inversiones a CA	52,522,364	53,893,063	46,175,664	5,066,561	2,650,838
Préstamos a CA	623,510,906	756,324,443	309,021,772	301,883,927	145,418,744
Totales	<u>797,073,025</u>	<u>932,450,997</u>	<u>475,643,074</u>	<u>306,950,488</u>	<u>149,857,435</u>
2018					
Pasivos Financieros					
Depósitos de clientes	774,355,942	(851,594,233)	(604,426,490)	(154,740,133)	(62,427,610)
Valores comerciales negociables	4,504,279	(4,524,418)	(4,524,418)	0	0
Financiamientos recibidos a CA	13,260,605	(15,086,820)	(4,607,817)	(10,479,003)	0
Cartas de crédito	0	(3,526,230)	(3,526,230)	0	0
Garantías financieras	0	(295,242)	(295,242)	0	0
Compromiso de préstamo	0	(5,846,536)	(5,846,536)	0	0
Totales	<u>792,120,826</u>	<u>(880,873,479)</u>	<u>(623,226,733)</u>	<u>(165,219,136)</u>	<u>(62,427,610)</u>
Activos Financieros					
Efectivo, efectos de caja y depósitos en bancos a CA	77,514,472	77,514,472	77,514,472	0	0
Inversiones a VRRCR	2,904,400	5,674,846	0	1,347,879	4,326,967
Inversiones a VRCOUI	960,594	1,857,534	0	1,857,534	0
Inversiones a CA	65,781,881	68,055,857	56,520,593	9,462,703	2,072,561
Préstamos a CA	713,937,890	964,332,235	342,072,722	215,178,976	407,080,537
Totales	<u>861,099,237</u>	<u>1,117,434,944</u>	<u>476,107,787</u>	<u>227,847,092</u>	<u>413,480,065</u>

Notas a los Estados Financieros

(26) Administración de Riesgos de Instrumentos Financieros, continuación

Para los activos y pasivos financieros no derivados, el monto nominal bruto es medido con base en los flujos de efectivo no descontados e incluyen los intereses estimados por pagar y por cobrar, razón por la cual difieren de los importes presentados en el estado de situación financiera.

La siguiente tabla muestra los importes en libros de los activos financieros no derivados y pasivos financieros que se esperan recuperar o liquidar posterior a doce meses después de la fecha de balance:

	<u>2019</u>	<u>2018</u>
Activos:		
Inversiones a VRCCR	713,819	3,161,693
Inversiones a VRCOUI	0	960,594
Inversiones a CA	6,559,920	9,497,543
Préstamos a CA	<u>365,760,358</u>	<u>415,521,516</u>
Totales	<u>373,034,097</u>	<u>429,141,346</u>
Pasivos:		
Depósitos a plazo	155,931,093	177,728,890
Financiamientos recibidos	6,428,576	8,571,432
Pasivos por arrendamientos	<u>1,231,493</u>	<u>0</u>
Totales	<u>163,591,162</u>	<u>186,300,322</u>

(c) Riesgo de Mercado

Es el riesgo, de que el valor de un activo financiero del Banco se reduzca por causa de cambios en las tasas de interés, en las tasas de cambio monetario, en las captaciones y colocaciones, como en los precios accionarios, o por el impacto de otras variables financieras que están fuera del control del Banco. El objetivo de la Administración del riesgo de mercado es el de administrar y vigilar las exposiciones de riesgo, y que se mantengan dentro de los parámetros aceptables optimizando el retorno sobre el riesgo. Las políticas de administración de riesgo disponen el cumplimiento con límites por instrumento financiero; límites respecto del monto máximo de posiciones y el requerimiento de que, salvo por aprobación de Junta Directiva, substancialmente todos los activos y pasivos estén denominados en dólares de los Estados Unidos de América o en balboas.

Administración del Riesgo de Mercado:

Las políticas establecidas para el riesgo de precio y el riesgo de tasa de interés del Banco disponen el cumplimiento de límites prudentes por monto, por emisor, plazo y concentración.

De igual forma el Banco ha establecido límites máximos para pérdidas por riesgo de mercado contemplados en su política de precios y de las políticas establecidas en el riesgo de tasa de interés.

La Junta Directiva del Banco, ha determinado que todo lo referente al tema de riesgo de mercado sea manejado y monitoreado directamente por el ALCO; este Comité es responsable por el desarrollo de políticas para el manejo de los riesgos de mercado, y también de revisar y aprobar su adecuada implementación.

Notas a los Estados Financieros

(26) Administración de Riesgos de Instrumentos Financieros, continuación

A continuación, se presentan detalladamente la composición y análisis de cada uno de los tipos de riesgo de mercado:

- *Riesgo de tasa de cambio monetario:* es el riesgo de que el valor de un instrumento financiero fluctúe como consecuencia de variaciones en las tasas de cambio de las monedas extranjeras, y otras variables financieras, así como la reacción de los participantes de los mercados a eventos políticos y económicos. Para efectos de las normas contables, este riesgo no procede de instrumentos financieros que no son partidas monetarias, ni tampoco de instrumentos financieros denominados en la moneda funcional, que es el dólar de los Estados Unidos de América.

Para controlar este riesgo que surge de transacciones futuras, sobre activos y pasivos financieros reconocidos, el Banco usa contratos de divisas a plazo negociados por la Tesorería, la cual es responsable de gestionar la posición neta en cada moneda extranjera usando contratos externos a plazo de moneda extranjera.

El Banco mantiene operaciones de instrumentos financieros monetarios en el estado de situación financiera, pactadas en divisas extranjeras, las cuales se presentan en su equivalente en balboas, como sigue:

	<u>Euros</u>	
	<u>2019</u>	<u>2018</u>
<u>Activos:</u>		
Depósitos en bancos	1,329,069	1,169,737
Totales	<u>1,329,069</u>	<u>1,169,737</u>
<u>Pasivos:</u>		
Depósitos recibidos	1,352,714	1,190,989
Totales	<u>1,352,714</u>	<u>1,190,989</u>
Posiciones netas en el estado de situación financiera	<u>(23,645)</u>	<u>(21,252)</u>

El análisis de sensibilidad para el riesgo de tasa de cambio monetario está considerado principalmente en la medición de la posición dentro de una moneda específica. El análisis consiste en verificar mensualmente cuánto representaría la posición en la moneda funcional sobre la moneda a la cual se estaría convirtiendo, y por ende la mezcla del riesgo de tasa de cambio.

- *Riesgo de tasa de interés del flujo de efectivo y del valor razonable:*
El riesgo de tasa de interés del flujo de efectivo y el riesgo de tasa de interés de valor razonable, son los riesgos de que los flujos futuros de efectivo y el valor de un instrumento financiero fluctuarán debido a cambios en las tasas de interés del mercado. La Junta Directiva fija límites en el nivel de descalce de la revisión de la tasa de interés que puede ser asumida, la cual es revisada por el ALCO.

Notas a los Estados Financieros

(26) Administración de Riesgos de Instrumentos Financieros, continuación

La Administración del Banco, para evaluar los riesgos de tasa de interés y su impacto en el valor razonable de los activos y pasivos financieros, realiza simulaciones para determinar su sensibilidad.

La Administración del Banco, para los riesgos de tasa de interés, ha definido un intervalo en los límites para vigilar la sensibilidad en los activos y pasivos financieros. La estimación del impacto de cambio de síntesis por categoría se realizó bajo el supuesto del aumento o disminución de 100 y 50 puntos básicos (pb) en los activos y pasivos financieros.

El análisis de sensibilidad efectuado por el Banco para medir el efecto de los incrementos o disminuciones en las tasas de interés se detalla a continuación:

<u>2019</u>	<u>100pb de incremento</u>	<u>100pb de disminución</u>	<u>50pb de incremento</u>	<u>50pb de disminución</u>
Final del año	1,799,712	(1,517,343)	1,758,947	(1,644,619)
Promedio del año	1,899,587	(1,606,754)	1,858,742	(1,735,798)
Máximo del año	1,981,798	(1,686,526)	1,940,605	(1,814,720)
Mínimo del año	1,799,712	(1,517,543)	1,758,947	(1,644,619)
<u>2018</u>	<u>100pb de incremento</u>	<u>100pb de disminución</u>	<u>50pb de incremento</u>	<u>50pb de disminución</u>
Final del año	2,324,339	(2,026,654)	2,276,018	(2,157,414)
Promedio del año	2,390,491	(2,025,915)	2,342,704	(2,220,511)
Máximo del año	2,434,990	(2,117,114)	2,389,606	(2,265,327)
Mínimo del año	2,324,339	(1,933,975)	2,276,018	(2,157,414)

La tabla que aparece a continuación resume la exposición del Banco a los riesgos de la tasa de interés. Los activos y pasivos del Banco están incluidos en la tabla a su valor en libros brutos, clasificados por categorías por el que ocurra primero entre la nueva fijación de tasa contractual o las fechas de vencimiento.

	<u>Hasta 1 año</u>	<u>2019 De 1 a 5 años</u>	<u>Total</u>
Activos:			
Depósitos a plazo en bancos	26,200,000	0	26,200,000
Inversiones a VRCR	0	1,142,597	1,142,597
Inversiones a CA	1,651,246	6,443,344	8,094,560
Préstamos, saldo bruto	<u>275,750,793</u>	<u>369,520,974</u>	<u>645,271,767</u>
Total de activos	<u>303,602,039</u>	<u>377,106,915</u>	<u>680,708,924</u>
Pasivos:			
Depósitos de clientes	103,272,660	413,324,171	516,596,831
Valores comerciales negociables	10,750,000	0	10,750,000
Financiamientos recibidos	<u>8,999,976</u>	<u>6,428,576</u>	<u>15,428,552</u>
Total pasivos	<u>123,022,636</u>	<u>419,752,747</u>	<u>542,775,383</u>
Total de margen de sensibilidad de intereses	<u>180,579,403</u>	<u>(42,645,832)</u>	<u>137,933,541</u>

Notas a los Estados Financieros

(26) Administración de Riesgos de Instrumentos Financieros, continuación

	Hasta 1 año	2018 De 1 a 5 años	Total
Activos:			
Depósitos a plazo en bancos	20,100,000	0	20,100,000
Inversiones a VRCCR	0	2,545,693	2,545,693
Inversiones a VRCOUI	0	960,594	960,594
Inversiones a CA	56,247,623	9,366,500	65,614,123
Préstamos, saldo bruto	<u>471,411,427</u>	<u>277,947,377</u>	<u>749,358,804</u>
Total de activos	<u>547,759,050</u>	<u>290,820,164</u>	<u>838,579,214</u>
Pasivos:			
Depósitos de clientes	393,325,771	177,728,890	571,054,661
Valores comerciales negociables	4,500,000	0	4,500,000
Financiamientos recibidos	<u>4,499,982</u>	<u>8,571,432</u>	<u>13,071,414</u>
Total pasivos	<u>402,325,753</u>	<u>186,300,322</u>	<u>588,626,075</u>
Total de margen de sensibilidad de intereses	<u>145,433,297</u>	<u>104,519,842</u>	<u>249,953,139</u>

(d) Riesgo Operacional

El riesgo operacional es el riesgo de pérdidas potenciales, directas o indirectas, relacionadas con los procesos del Banco, de personal, tecnología e infraestructuras, y de factores externos que no estén relacionados a riesgos de crédito, mercado y liquidez, tales como los que provienen de requerimientos legales y regulatorios y del comportamiento de los estándares corporativos generalmente aceptados. El objetivo del Banco es el de manejar el riesgo operacional, buscando evitar pérdidas financieras y daños en la reputación del Banco. La principal responsabilidad para el desarrollo e implementación de los controles sobre el riesgo operacional, están asignadas a la Administración superior dentro de cada área de negocios. Esta responsabilidad es apoyada, por el desarrollo de estándares para administrar el riesgo operacional, en las siguientes áreas:

- Aspectos sobre la adecuada segregación de funciones, incluyendo la independencia en la autorización de transacciones.
- Requerimientos sobre el adecuado monitoreo y conciliación de transacciones.
- Cumplimiento con los requerimientos regulatorios y legales.
- Documentación de controles y procesos.
- Evaluaciones periódicas de la aplicación del riesgo operacional, y los adecuados controles y procedimientos sobre los riesgos identificados.
- Reporte de pérdidas en operaciones y las propuestas para su solución.
- Entrenamientos periódicos al personal del Banco.
- Aplicación de normas de ética en el negocio.
- Desarrollo de actividades para mitigar el riesgo, incluyendo políticas de seguridad.

Notas a los Estados Financieros

(26) Administración de Riesgos de Instrumentos Financieros, continuación

El Banco ha elaborado una estructura de administración del riesgo operativo, con el fin de segregar las responsabilidades entre los dueños de los procesos, los que ejecutan esos procesos, las áreas de control y las áreas garantes del cumplimiento de las políticas y procedimientos. Las Unidades de Negocios y Servicios del Banco se encuentran comprometidas con la identificación, medición, control y seguimiento de los riesgos operativos y son responsables de comprender y administrar estos riesgos dentro de sus actividades cotidianas.

La implementación de esta estructura de administración de riesgos, ha involucrado que el Banco adopte una metodología de evaluación de procesos de negocios basada en riesgos, la cual consiste en identificar aquéllas áreas y procesos claves en relación a los objetivos estratégicos, reconocer riesgos inherentes al negocio y diagramar el ciclo del proceso para detallar los riesgos y controles mitigantes; todo lo anterior, apoyado por herramientas tecnológicas que permiten la adecuada documentación, cuantificación y monitoreo de los riesgos identificados en los diferentes procesos, mediante matrices de riesgos.

El Departamento de Auditoría Interna, a través de sus programas, realiza la labor de asegurar el cumplimiento de los procedimientos y controles registrados, monitoreando a su vez, la severidad de los riesgos. Esta metodología tiene como objetivo fundamental añadir el máximo valor razonable a cada una de las actividades de la organización, disminuyendo la posibilidad de fallas y pérdidas.

(e) Administración de Capital

La Superintendencia requiere que el Banco mantenga un índice de capital total medido con base en los activos promedios ponderados en base a riesgo. El Banco cumple con los requerimientos de capital regulatorio a los cuales está sujeto.

El Banco analiza su capital regulatorio considerando los siguientes dos pilares de capital: *Capital Primario (Pilar 1)* y *Capital Secundario (Pilar 2)*: El capital primario del Banco lo compone el capital pagado en acciones comunes y las utilidades no distribuidas. El capital secundario del Banco lo componen las reservas a valor razonable para inversiones disponibles para la venta. La política del Banco, sobre la administración de capital es la de mantener un capital sólido, el cual pueda sostener el futuro crecimiento del negocio bancario; manteniendo los niveles en cuanto al retorno del capital de los accionistas. El Banco reconoce la necesidad de mantener un balance entre los retornos sobre las transacciones efectuadas, y la adecuación de capital requerida por el regulador.

La Ley Bancaria en Panamá requiere que los bancos de licencia general mantengan un capital pagado mínimo de B/.10,000,000, y un patrimonio de por lo menos 8% de sus activos ponderados por riesgo, incluyendo los instrumentos financieros fuera del estado de situación financiera. Para estos efectos, los activos deben considerarse netos de sus respectivas provisiones o reservas y con las ponderaciones indicadas en el Acuerdo respectivo de la Superintendencia.

BCT BANK INTERNATIONAL, S. A.
(Panamá, República de Panamá)

Notas a los Estados Financieros

(26) Administración de Riesgos de Instrumentos Financieros, continuación

Basados en los Acuerdos No. 001-2015 y sus modificaciones y No. 003-2016, emitidos por la Superintendencia a la fecha de reporte, el Banco mantiene una posición de capital regulatorio que se compone de la siguiente manera:

	<u>2019</u>	<u>2018</u>
Capital Primario Ordinario		
Acciones comunes	25,000,000	25,000,000
Capital pagado en exceso	6,000,001	6,000,001
Utilidades no distribuidas	12,676,685	16,267,288
Otras partidas del resultado integral	0	(501,320)
Otras reservas autorizadas por el regulador	<u>16,371,495</u>	<u>16,371,495</u>
Total de Capital Primario Ordinario	<u>60,048,181</u>	<u>63,137,464</u>
Capital Primario Adicional		
Acciones preferidas	<u>7,500,000</u>	<u>7,500,000</u>
Total de Capital Primario Adicional	<u>7,500,000</u>	<u>7,500,000</u>
Provisión dinámica	<u>8,527,218</u>	<u>7,904,067</u>
Total de Fondos de Capital Regulatorio	<u>76,075,399</u>	<u>78,541,531</u>
Total de Activos Ponderados por Riesgo de Crédito	440,956,845	517,119,049
Total de Activos Ponderados por Riesgo Operativo	<u>24,203,652</u>	<u>0</u>
Total de Activos Ponderados	<u>465,160,497</u>	<u>517,119,049</u>
Índice de Adecuación de Capital	16.35%	15.19%
Índice de Capital Primario	<u>14.52%</u>	<u>13.66%</u>
Índice de Capital Primario Ordinario	<u>12.91%</u>	<u>12.21%</u>
Coefficiente de Apalancamiento	<u>7.30%</u>	<u>7.24%</u>

(27) Información por Segmentos

La información por segmentos se clasifica por jurisdicción de las principales operaciones del Banco con respecto a la ubicación o domicilio de los clientes internos y externos, dado que esta es la forma en que se reporta la información a la Gerencia para la toma de decisiones y evaluación de rendimiento. El único segmento de operaciones es el del Banco.

La composición por segmentos por distribución geográfica se presenta de la siguiente manera:

	<u>2019</u>	<u>Panamá</u>	<u>Costa Rica y otros</u>	<u>Total</u>
Ingresos por intereses y comisiones	27,179,907	27,179,907	28,223,708	55,403,615
Gasto de intereses	9,083,434	9,083,434	21,222,238	30,305,672
Otros ingresos, neto	2,152,971	2,152,971	809,133	2,962,104
Provisión para pérdidas esperadas de activos	4,232,282	4,232,282	140,913	4,373,195
Gastos generales y administrativos	<u>14,268,120</u>	<u>14,268,120</u>	<u>1,791,086</u>	<u>16,059,206</u>
Utilidad neta, antes de impuesto sobre la renta	<u>1,749,042</u>	<u>1,749,042</u>	<u>5,878,604</u>	<u>7,627,646</u>
Total de Activos	<u>477,326,741</u>	<u>477,326,741</u>	<u>378,840,247</u>	<u>856,166,988</u>
Total de Pasivos	<u>169,440,927</u>	<u>169,440,927</u>	<u>601,480,272</u>	<u>770,921,199</u>

Notas a los Estados Financieros

(27) Información por Segmentos, continuación

<u>2018</u>	<u>Panamá</u>	<u>Costa Rica y otros</u>	<u>Total</u>
Ingresos por intereses y comisiones	19,887,695	30,610,280	50,497,975
Gasto de intereses	8,374,277	21,112,795	29,487,072
Otros ingresos, neto	2,953,226	1,608,941	4,562,167
Provisión para pérdidas esperadas de activos	6,297,390	471,504	6,768,894
Gastos generales y administrativos	<u>10,285,505</u>	<u>1,492,744</u>	<u>11,778,249</u>
Utilidad neta, antes de impuesto sobre la renta	<u>(2,116,251)</u>	<u>9,142,178</u>	<u>7,025,927</u>
Total de Activos	<u>475,895,626</u>	<u>411,908,046</u>	<u>887,803,672</u>
Total de Pasivos	<u>257,869,452</u>	<u>547,300,836</u>	<u>805,170,288</u>

(28) Principales Leyes y Regulaciones Aplicables

Leyes y regulaciones generales

(a) Ley Bancaria

Las operaciones bancarias en la República de Panamá están reguladas y supervisadas por la Superintendencia, de acuerdo con la legislación establecida por el Decreto Ejecutivo No. 52 de 30 de abril de 2008, que adopta el texto único del Decreto Ley 9 de 26 de febrero de 1998, modificado por el Decreto Ley 2 de 22 de febrero de 2008, por el cual se establece el régimen bancario en Panamá y se crea la Superintendencia de Bancos y las normas que lo rigen.

En lo relacionado a la prevención del Blanqueo de Capitales el Banco se rige bajo la Ley 23 del 27 de abril de 2015, donde se adoptan medidas para prevenir el blanqueo de capitales, el financiamiento del terrorismo y el financiamiento de la proliferación de armas de destrucción masiva, y dicta otras disposiciones. Igualmente se adoptan las disposiciones emitidas en el Acuerdo No. 001-2017 del 14 de febrero de 2017 por medio del cual se modifica el Acuerdo No. 010-2015 sobre prevención del uso indebido de los servicios bancarios y fiduciarios.

Para efectos de cumplimiento con normas prudenciales emitidas por la Superintendencia, el Banco debe preparar un cálculo de la reserva de crédito en base a lineamientos regulatorios. En caso de que el cálculo regulatorio resulte mayor que el cálculo respectivo determinado bajo NIIF, el exceso de reserva se reconocerá en una reserva regulatoria de patrimonio.

(b) Ley de Fideicomiso

El ejercicio del negocio de Fideicomiso en la República de Panamá está regulado por la Superintendencia de acuerdo con la normativa establecida mediante la Ley No. 1 de 5 de enero de 1984, modificada por la Ley No. 21 del 10 de mayo de 2017, que establece las normas para la regulación y supervisión de los negocios fiduciarios y del negocio de fideicomisos y dicta otras disposiciones.

Notas a los Estados Financieros

(28) Principales Leyes y Regulaciones Aplicables, continuación

El objetivo de dicha ley es promover una plataforma legal apropiada y flexible para impulsar el mercado fiduciario y mantener adecuados niveles de confianza y transparencia; el fortalecimiento de la gestión por parte de la Superintendencia en cuanto a la aplicación de los estándares para una regulación y supervisión integral basada en riesgos, acorde con las características particulares del negocio de fideicomisos.

A continuación, se presenta un resumen sobre los aspectos más destacados que introduce la Ley 21 del 10 de mayo de 2017:

- **Composición del capital:** El artículo 25 establece que las sociedades que sean autorizadas para actuar como fiduciarios emitirán las acciones que representen su capital social exclusivamente en forma nominativa.
- **Capital mínimo pagado o asignado:** El artículo 26 establece que el capital mínimo pagado o asignado para solicitar y mantener una licencia fiduciaria será de ciento cincuenta mil balboas (B/.150,000).

Las principales regulaciones o normativas en la República de Panamá, las cuales tienen un efecto en la preparación de estos estados financieros se describen a continuación:

(a) Acuerdo No. 003 – 2009 Disposiciones sobre Enajenación de Bienes Inmuebles Adquiridos, emitido por la Superintendencia el 12 de mayo de 2009

Para efectos regulatorios la Superintendencia fija en cinco (5) años, contados a partir de la fecha de inscripción en el Registro Público, el plazo para enajenar bienes inmuebles adquiridos en pago de créditos insolutos. Si transcurrido este plazo el Banco no ha vendido el bien inmueble adquirido, deberá efectuar un avalúo independiente del mismo para establecer si este ha disminuido en su valor, aplicando en tal caso lo establecido en las NIIF. De igual forma el Banco deberá crear una reserva en la cuenta de patrimonio, mediante la apropiación en el siguiente orden de: a) sus utilidades no distribuidas; b) utilidades del período, a las cuales se realizarán las siguientes transferencias del valor del bien adjudicado:

Primer año:	10%
Segundo año:	20%
Tercer año:	35%
Cuarto año:	15%
Quinto año:	10%

Las reservas antes mencionadas se mantendrán hasta que se realice el traspaso efectivo del bien adquirido y, dicha reserva no se considerará como reserva regulatoria para fines del cálculo del índice patrimonial.

El saldo de provisión por bienes adjudicados al 31 de diciembre de 2019 era de B/.1,959,886 (2018: B/.1,790,363).

Notas a los Estados Financieros

(28) Principales Leyes y Regulaciones Aplicables, continuación

- (b) *Acuerdo No. 004 - 2013 Disposiciones sobre la Gestión y Administración del Riesgo de Crédito Inherente a la Cartera de Préstamos y Operaciones Fuera del Estado de Situación Financiera, emitido por la Superintendencia el 28 de mayo de 2013*

Establece criterios generales de clasificación de las facilidades crediticias con el propósito de determinar las provisiones específicas y dinámica para la cobertura del riesgo de crédito del Banco. En adición, este Acuerdo establece ciertas revelaciones mínimas requeridas, en línea con los requerimientos de revelación de las NIIF, sobre la gestión y administración del riesgo de crédito.

Este Acuerdo deroga en todas sus partes el Acuerdo No. 006 - 2000 de 28 de junio de 2000 y todas sus modificaciones, el Acuerdo No. 006 - 2002 de 12 de agosto de 2002 y el artículo 7 del Acuerdo No. 002-2003 de 12 de marzo de 2003. Este Acuerdo entró en vigor el 30 de junio de 2014.

Provisiones específicas

El Acuerdo No. 004-2013 indica que las provisiones específicas se originan por la evidencia objetiva y concreta de deterioro. Estas provisiones deben constituirse para las facilidades crediticias clasificadas en las categorías de riesgo denominadas mención especial, subnormal, dudoso, o irrecuperable, tanto para facilidades crediticias individuales como para un grupo de tales facilidades.

Como mínimo, los bancos deberán calcular y mantener en todo momento el monto de las provisiones específicas determinadas mediante la metodología especificada en este Acuerdo, la cual toma en consideración el saldo adeudado de cada facilidad crediticia clasificada en alguna de las categorías sujetas a provisión, mencionadas en el párrafo anterior; el valor presente de cada garantía disponible como mitigante de riesgo, según se establece por tipo de garantía en este Acuerdo; y una tabla de ponderaciones que se aplica al saldo neto expuesto a pérdida de tales facilidades crediticias.

En caso de existir un exceso de provisión específica, calculada conforme a este Acuerdo, sobre la provisión calculada conforme a NIIF, este exceso se contabilizará en una reserva regulatoria en el patrimonio que aumenta o disminuye con asignaciones de o hacia las utilidades retenidas. El saldo de la reserva regulatoria no será considerado como fondos de capital para efectos del cálculo de ciertos índices o relaciones prudenciales mencionadas en el Acuerdo.

Notas a los Estados Financieros

(28) Principales Leyes y Regulaciones Aplicables, continuación

El cuadro a continuación resume la clasificación de la cartera de préstamo del Banco en base al Acuerdo No. 004-2013 emitido por la Superintendencia:

Análisis del deterioro individual:	<u>2019</u>		<u>2018</u>	
	<u>Préstamos</u>	<u>Reservas</u>	<u>Préstamos</u>	<u>Reservas</u>
Normal	542,061,546	0	583,631,009	0
Mención especial	58,606,970	7,610,518	61,811,987	2,017,030
Sub normal	27,576,988	2,438,851	27,450,080	7,694,235
Dudoso	16,209,404	5,697,899	16,198,283	5,521,661
Irrecuperable	<u>23,528,118</u>	<u>16,419,133</u>	<u>60,267,445</u>	<u>27,071,966</u>
Totales	<u>667,983,026</u>	<u>32,166,401</u>	<u>749,358,804</u>	<u>42,304,892</u>

Al 31 de diciembre de 2019, el Banco mantiene activos por derecho a cobro por B/.22,711,259 que para efectos regulatorios son clasificadas como cartera de préstamos (véase la nota 13).

El Banco ha realizado la clasificación de las operaciones fuera de balance irrevocables en base al Acuerdo No. 004-2013 emitido por la Superintendencia, la cual se muestra a continuación:

	<u>2019</u>	<u>Cartas de Crédito</u>	<u>Promesas de pago</u>	<u>Garantías emitidas</u>
Normal		<u>3,201,304</u>	<u>6,743,136</u>	<u>782,312</u>
Total		<u>3,201,304</u>	<u>6,743,136</u>	<u>782,312</u>
	<u>2018</u>	<u>Cartas de Crédito</u>	<u>Promesas de pago</u>	<u>Garantías emitidas</u>
Normal		<u>3,120,446</u>	<u>5,277,561</u>	<u>856,530</u>
Total		<u>3,120,446</u>	<u>5,277,561</u>	<u>856,530</u>

El Banco clasifica como vencidos aquellos préstamos que a su fecha de vencimiento final no han sido cancelados, y morosos aquellos con atrasos de 30 días o más en sus pagos a capital o intereses, después del vencimiento de dichos pagos. Al 31 de diciembre de 2019 el saldo a capital de los préstamos morosos ascendía a B/.16,078,518 (2018: B/.22,885,885) el de los vencidos ascendía a B/.35,104,206 (2018: B/.82,934,616), y las provisiones específicas según el Acuerdo No. 004-2013 son B/.1,744,977 y B/.15,792,913 (31 de diciembre de 2018: B/.1,492,933 y B/.26,926,341) respectivamente.

Al 31 de diciembre de 2019 el total de la cartera incluye préstamos renegociados por un monto de B/.58,931,904 (2018: B/.51,385,546).

Al 31 de diciembre de 2019, el Banco mantiene un total de B/.34,238,714 en préstamos bajo la categoría de no acumulación de intereses (2018: B/.77,438,530).

Notas a los Estados Financieros

(28) Principales Leyes y Regulaciones Aplicables, continuación

Provisión dinámica

El Acuerdo No. 004-2013 indica que la provisión dinámica es una reserva constituida para hacer frente a posibles necesidades futuras de constitución de provisiones específicas, la cual se rige por criterios prudenciales propios de la regulación bancaria. La provisión dinámica se constituye con periodicidad trimestral sobre las facilidades crediticias que carecen de provisión específica asignada, es decir, sobre las facilidades crediticias clasificadas en categoría normal.

Este Acuerdo regula la metodología para calcular el monto de la provisión dinámica, que considera una restricción porcentual máxima y mínima aplicable al monto de la provisión determinada sobre las facilidades crediticias clasificadas en categoría normal.

La provisión dinámica es una partida patrimonial que aumenta o disminuye con asignaciones de o hacia las utilidades retenidas. El saldo acreedor de esta provisión dinámica forma parte del capital regulatorio, pero no sustituye ni compensa los requerimientos de adecuación de capital establecidos por la Superintendencia.

El saldo de la provisión dinámica al 31 de diciembre de 2019 es de B/.8,527,218 (2018: B/.7,904,067).

Normas regulatorias emitidas por la Superintendencia que iniciaron su vigencia durante el año 2019:

Riesgo de liquidez y el ratio de cobertura de liquidez a corto plazo

Promulgación del Acuerdo No 2-2018 "por medio del cual se establecen las disposiciones sobre la gestión del riesgo de liquidez y el ratio de cobertura de liquidez a corto plazo", y su modificación mediante el Acuerdo No 4-2018 "por medio del cual se modifica el artículo 35 del Acuerdo No. 2-2018 sobre la gestión del riesgo de liquidez y el ratio de cobertura de liquidez a corto plazo". La aplicación de estos Acuerdos entró en vigencia a partir del 1 de julio de 2018, siendo su primera fecha de reporte los primeros 5 días hábiles después del 31 de enero de 2019. Este acuerdo busca establecer el Ratio de Cobertura de Liquidez a corto plazo (LCR) con el fin de garantizar que los bancos tengan un fondo adecuado de activos líquidos de alta calidad y libres de cargas que pueden convertirse fácil e inmediatamente en efectivo en los mercados, a fin de cubrir sus necesidades de liquidez en un escenario de problemas de liquidez de 30 días.

A efectos de la información a revelar a la Superintendencia, se calculará el ratio de cobertura de liquidez a corto plazo al final de cada mes, y la presentación del Informe, con los datos y cálculos pertinentes, se ajustará a los criterios y procedimientos que determine la Superintendencia. Dado que el ratio de liquidez se debe cumplir con frecuencia diaria, la entidad que incumpla el ratio debe informar inmediatamente a la Superintendencia el evento de incumplimiento, y aportar una explicación razonada del incumplimiento.

Notas a los Estados Financieros

(28) Principales Leyes y Regulaciones Aplicables, continuación

El Banco ha implementado durante el 2019 el Acuerdo 2-2018, donde se establece el Ratio de Cobertura de Liquidez a corto plazo (LCR), el cual busca garantizar que el Banco mantiene un fondo adecuado de activos líquidos de alta calidad y libres de gravámenes que pueden convertirse fácil e inmediatamente en efectivo en los mercados, a fin de cubrir sus necesidades de liquidez en un escenario de problemas de liquidez de 30 días. Desde su implementación a este indicador se le ha dado seguimiento por el Comité de Riesgos, la Unidad de Riesgo Integral el Comité de Activos y Pasivos (ALCO) el cual ha establecido un límite mínimo de 100%.

A continuación, se detalla el Ratio de Cobertura de Liquidez a corto plazo (LCR) medidos a la fecha de reporte:

	<u>2019</u>
Al cierre del año	577.8%
Promedio del año	537.3%
Máximo del año	817.9%
Mínimo del año	264.6%

Gestión del riesgo país

Promulgación del Acuerdo No 7-2018 "por medio del cual se establecen disposiciones sobre la gestión del riesgo país ". La aplicación de este acuerdo entró en vigencia a partir del 3 de junio de 2019. El riesgo país es la posibilidad de incurrir en pérdidas ocasionadas por efectos adversos en el entorno económico, social, político o por desastres naturales de los países donde el sujeto regulado o sus clientes hacen negocios. El riesgo país comprende entre otros el riesgo de transferencia, el riesgo político y el riesgo soberano. Los bancos desarrollaran y mantendrán para disposición de la Superintendencia: i) método de análisis de cada país evaluado, así como el informe que contenga toda la información relevante y las conclusiones que determinan la categoría de clasificación asignada al respectivo país, iii) metodología utilizada para el cálculo de la provisión por riesgo país, iii) expediente de cada país en donde mantenga exposición, cuando aplique, de conformidad a lo dispuesto por la superintendencia y iv) cualquier otra información que esta Superintendencia determine oportuno solicitar.

Se encontrarán sujetos a riesgo país:

- Los activos, las contingencias de riesgo y las operaciones con derivados producto de transacciones con personas naturales o jurídicas domiciliadas en el exterior.
- Los activos, las contingencias de riesgo y las operaciones con derivados producto de transacciones con personas naturales o jurídicas domiciliadas en Panamá cuya fuente principal de repago proviene del exterior.
- Los activos, las contingencias de riesgo y las operaciones con derivados producto de transacciones con personas naturales o jurídicas domiciliadas en Panamá, cuando estas cuenten con garantías registradas en el exterior, siempre que dicha garantía haya sido determinante para la aprobación del crédito.

Notas a los Estados Financieros

(28) Principales Leyes y Regulaciones Aplicables, continuación

Tomando en consideración los elementos detallados en el Acuerdo, los sujetos regulados clasificarán las exposiciones sujetas a riesgo país, en los siguientes grupos:

- Grupo 1. Países con bajo riesgo
- Grupo 2. Países con riesgo normal
- Grupo 3. Países con riesgo moderado
- Grupo 4. Países con dificultades
- Grupo 5. Países dudosos
- Grupo 6. Países con problemas grave

Durante el año terminado el 31 de diciembre de 2019, el Banco en cumplimiento con el Acuerdo No. 007-2018 y sus modificaciones posteriores, incorporó en sus modelos de riesgo de crédito la metodología para el cálculo de la provisión por riesgo país. Producto de la incorporación de esta metodología el Banco reconoció un incremento en su reserva para posibles préstamos incobrables de B/.86,955.

Inversiones en Valores

Promulgación del Acuerdo No 0012-2019 "por medio del cual se establecen disposiciones sobre la gestión de las inversiones en valores. La aplicación de este acuerdo entró en vigencia a partir del 1 de diciembre de 2019.

(29) Flujos de Efectivo de los Pasivos Financieros

A continuación, se muestra el efecto en los flujos de efectivo en los pasivos financieros originados por actividades de financiamiento por efecto de operaciones que no generaron flujos de efectivo.

	<u>2019</u>	<u>Flujos de Efectivo</u>	<u>Operaciones que no generaron flujos de efectivo</u>			<u>2018</u>
			<u>Adquisiciones</u>	<u>Efectos en tipos de cambio</u>	<u>Cambios en valor razonable</u>	
Financiamientos recibidos	15,428,552	2,357,138	0	0	0	13,071,414
Valores comerciales negociables	<u>10,750,000</u>	<u>6,250,000</u>	<u>0</u>	<u>0</u>	<u>0</u>	<u>4,500,000</u>
Totales	<u>26,178,552</u>	<u>8,607,138</u>	<u>0</u>	<u>0</u>	<u>0</u>	<u>17,571,414</u>

(30) Adquisición de Negocio

Mediante Resolución No. SBP-0184-2017 del 6 de octubre de 2017, en su artículo único la Superintendencia de Bancos autorizó el traspaso a favor de Compañía Controladora, del 100% de las acciones de Balboa Bank & Trust, Corp., y sus subsidiarias, conforme los términos y condiciones establecidos en la transacción propuesta, lo cual produjo como consecuencia el cambio de control directo de Balboa Bank & Trust, Corp., e indirecto de sus subsidiarias, que se encontraban en proceso de reorganización ordenado por la Superintendencia mediante Resolución No. SBP-0116-2016 del 1 de julio de 2016 que entró en vigencia a partir del 4 de julio de 2016, posterior a proceso de toma de control administrativo y operativo ordenado por la Superintendencia mediante Resolución No. SBP-0087-2016 del 5 de mayo de 2016; debido a la supuesta comisión de actividades ilícitas.

BCT BANK INTERNATIONAL, S. A.

(Panamá, República de Panamá)

Notas a los Estados Financieros

(30) Adquisición de Negocios, continuación

Mediante la Resolución No. SBP-0187-2017 del 10 de octubre de 2017, la Superintendencia reconoció la nueva Junta Directiva de Balboa Bank & Trust, Corp., designada por la Compañía Controladora., el nuevo accionista. En esta Resolución se aprobó el Plan de Reapertura y Normalización de Operaciones y se anunció el período de transición y la fecha a partir de la cual los clientes tendrían disponibilidad de sus recursos gradualmente, que fue el día 8 de enero de 2018.


El período de reorganización se extendió desde el día 12 de octubre de 2017 a las 2:30 p.m. hasta el día 20 de octubre de 2017 a las 9:00 a.m., fecha y hora a partir de las cuales se dio por concluida y se levantó la medida de reorganización de Balboa Bank & Trust, Corp. (BBT)

Con fecha de 1 de septiembre de 2018, BCT Bank Internacional, S. A. y BBT fueron fusionados, prevaleciendo BCT Bank Internacional, S.A. En esa fecha, el Banco reconoció en sus registros de contabilidad los activos, pasivos y el patrimonio de BBT. Por consiguiente, el estado de resultados del Banco no incluye los ingresos y gastos de previo a la fecha de fusión.

Tal como se explica en la nota 1, la Asamblea de Accionista de la Compañía Controladora autorizó la fusión del Banco con BBT, la cual fue efectiva el 1 de septiembre de 2018, a los valores en libros debido a que corresponde a una transacción bajo control común.

En esa fecha, el Banco reconoció en sus registros de contabilidad los activos, pasivos y el patrimonio de BBT a los valores en libros que la Compañía Controladora tenía registrados, debido a que corresponde a una transacción bajo control común.

El 6 de octubre de 2017 la Compañía Controladora había adquirido previamente a BBT y había reconocido los activos adquiridos, así como los pasivos asumidos a su valor razonable, conforme los requerimientos de las NIIF para el reconocimiento de combinaciones de negocios. Ese valor razonable asignado a cada activo y pasivo representa el valor en libros que la Compañía Controladora autorizó fusionar posteriormente con el Banco; por consiguiente, el estado de utilidades integrales del Banco no incluye los ingresos y gastos de BBT previo a la fecha de fusión.



Notas a los Estados Financieros

(30) Adquisición de Negocios, continuación

A continuación, se detallan los valores en libros de cada uno de los activos y pasivos cedidos de BBT por el Banco a la fecha de adquisición:

	1 de septiembre de 2018
Activos:	
Efectivo y efectos de caja (*)	2,000
Depósitos en bancos, neto (*)	9,557,773
Instrumentos financieros:	
Inversiones a VRCR	6,162,391
Inversiones a VRCOUI	1,162,840
Inversiones a CA	38,478,996
Préstamos, neto	175,420,381
Propiedad, mobiliario, equipo y mejoras, neto	138,868
Otros activos:	
Intereses acumulados por cobrar	3,860,944
Depósito de garantía	341,022
Impuesto sobre la renta diferido	928,286
Bienes adjudicados, neto	767,436
Otros	2,229,748
Total de otros activos	<u>8,127,436</u>
Total activos	<u><u>239,050,685</u></u>
Pasivos y Patrimonio:	
Pasivo:	
Depósitos de clientes	212,315,766
Otros pasivos:	
Cheques en circulación	749,196
Intereses acumulados por pagar	808,440
Otros	3,494,144
Total de otros pasivos	<u>5,051,780</u>
Total de pasivos	<u><u>217,367,546</u></u>
Patrimonio:	
Acciones comunes	1
Acciones preferidas	7,500,000
Reserva para valuación	(359,124)
Reservas regulatorias	16,371,495
Utilidades no distribuidas	<u>(1,829,233)</u>
Total de patrimonio	<u><u>21,683,139</u></u>
Total de pasivos y patrimonio	<u><u>239,050,685</u></u>

(*) El efectivo recibido en aporte de inversión por Compañía Controladora se incluye en las actividades de inversión en el estado de flujos de efectivo.

(31) Evento Subsecuente – Efectos de la Pandemia Mundial de la Propagación del Coronavirus o Covid-19

En diciembre de 2019, se reportó la aparición de una nueva cepa de coronavirus denominada COVID-19, la cual se ha extendido como pandemia entre la población mundial durante el primer trimestre de 2020. Ya se han reportado casos de esa pandemia en Panamá y en marzo de 2020 se ha ordenado el cierre de la mayoría de las actividades económicas a nivel nacional. Esta situación podría disminuir significativamente la actividad económica del Banco, y afectar significativamente la situación financiera, el desempeño financiero y los flujos de efectivo en el futuro. En la actualidad, no es posible determinar ni cuantificar el efecto que tal evento subsecuente puede producir en el Banco, ya que dependerá de desarrollos futuros a nivel nacional e internacional, los cuales son inciertos y no se pueden predecir.



REPÚBLICA DE PANAMÁ
PROVINCIA DE PANAMÁ

NOTARÍA TERCERA DEL CIRCUITO DE PANAMÁ

Licda. Anayansy Jované Cubilla

NOTARIA PÚBLICA TERCERA


PLAZA LOS ÁNGELES, LOCAL N° 2-A,
PLANTA BAJA, AVE. RICARDO J. ALFARO,
CIUDAD DE PANAMÁ, REP. DE PANAMÁ

CORREO: ajovane@notaria3panama.com
TELS.: 382-7562 / 382-7524 / 383-5678
www.notaria3panama.com

ESCRITURA No. _____ DE 5 DE Mayo DE 20 20

POR LA CUAL:

Declaración Jurada de HUGO ALBERTO AYMERICH AUBERT,
actuando en su condición de Gerente General y ADALBERTO
SALDAÑA, actuando en su condición de Vicepresidente Adjunto
de Finanzas y Tesorería de BCT BANK INTERNATIONAL, S.A.



REPÚBLICA DE PANAMÁ
PAPEL NOTARIAL



NOTARÍA TERCERA DEL CIRCUITO DE PANAMÁ

-----DECLARACIÓN NOTARIAL JURADA-----

En la ciudad de Panamá, Capital de la República y Cabecera del Circuito Notarial del mismo nombre, a los cinco (5) días del mes de mayo de dos mil veinte (2020), ante mí, Licenciada **ANAYANSY JOVANE CUBILLA**, Notaria Pública Tercera del Circuito de Panamá, con cédula de identidad personal número cuatro- doscientos uno- doscientos veintiséis (4-201-226), compareció personalmente, en nombre y representación de **BCT BANK INTERNATIONAL, S.A.** sociedad anónima debidamente inscrita en la Sección de Micropelículas (Mercantil) del Registro Público a la Ficha cuatrocientos veinticinco mil cuatrocientos doce (425412), Documento cuatrocientos siete mil trescientos sesenta y uno (407361), las siguientes personas: **HUGO ALBERTO AYMERICH AUBERT**, varón, costarricense, casado, mayor de edad, vecino de esta ciudad, con carnet de residente permanente número E-ocho-ciento cuarenta y nueve mil ciento once (E-8-149111), actuando en su condición de Gerente General; **ADALBERTO SALDAÑA**, varón, mayor de edad, panameño, casado, banquero, portador de la cédula de identidad personal número ochosetecientos treinta- setecientos treinta y ocho (8-730-738), actuando en su condición de Vicepresidente Adjunto de Finanzas y Tesorería, personas a quienes conozco y a fin de dar cumplimiento a las disposiciones contenidas en el Acuerdo siete -cero dos (7-02) de la Comisión Nacional de Valores de la República de Panamá, hoy Superintendencia del Mercado de Valores, por este medio dejan constancia bajo gravedad de juramento, de lo siguiente:-----


El Notario **HACE CONSTAR** que a los señores **HUGO ALBERTO AYMERICH AUBERT** y **ADALBERTO SALDAÑA**, se les tomó el juramento de rigor poniéndolos en conocimiento del contenido del Artículo No.385 (Segundo Texto Único) del Código Penal, que tipifica el Delito de Falso Testimonio, prometiendo ambos decir la verdad y manifestando así lo siguiente:-----

- a) Que hemos revisado los Estados Financieros Auditados al treinta (31) de diciembre de dos mil diecinueve (2019), de **BCT BANK INTERNATIONA, S.A.**; b) Que hasta donde tenemos conocimiento, los Estados Financieros Auditados no contienen Informaciones o declaraciones falsas sobre hechos de importancia, ni omiten información sobre hechos de importancia que deban ser divulgados en virtud del Decreto Ley uno (1) de mil novecientos noventa y nueve (1999) y sus reglamentos, o que deban ser divulgados para que las declaraciones hechas en dicho Informe no sean tendenciosas o engañosas a la luz de las circunstancias en las que fueron hechas; c) Que hasta donde tenemos conocimiento, los Estados Financieros Auditados y cualquier otra

información financiera incluida en los mismos, representan razonablemente en todos sus aspectos la condición financiera y los resultados de las operaciones de BCT BANK INTERNATIONAL, S.A., para el periodo correspondiente del cero uno (01) de Enero de dos mil diecinueve (2019) al treinta y uno (31) de Diciembre de dos mil diecinueve (2019); d) Que hasta donde tenemos conocimiento los firmantes: d. uno. Son responsables del establecimiento y mantenimiento de controles internos en el Banco; d. dos. Han diseñado los mecanismos de control interno que garanticen que toda la Información de Importancia sobre BCT BANK INTERNATIONAL, S.A. sea hecha de su conocimiento, particularmente durante el periodo en el que los reportes han sido preparados; d. tres. Han evaluado la efectividad de los controles internos de BCT BANK INTERNATIONAL, S.A., dentro de los noventa (90) días previos a la emisión de los Estados Financieros Auditados; -----d. cuatro. Han presentado en los Estados Financieros sus conclusiones sobre la efectividad de los controles internos con base a en las evaluaciones efectuadas a esta fecha; e) Que hasta donde tenemos conocimiento hemos revelado a los auditores de BCT BANK INTERNATIONAL, S.A., y al Comité de Auditoría lo siguiente: e. uno: Todas las deficiencias significativas que surjan en el marco del diseño y operación de los controles internos, que puedan afectar negativamente la capacidad de BCT BANK INTERNATIONAL, S.A., para registrar, procesar y reportar información financiera, e indicado a los auditores cualquiera debilidad existente en los controles internos; e. dos: Cualquier fraude, de importancia o no, que involucre a la administración u otros empleados que ejerzan un rol significativo en la ejecución de los controles internos de BCT BANK INTERNATIONAL, S.A. ; f) Que hasta donde tenemos conocimiento hemos revelado a los auditores externos la existencia o no de cambios significativos en los controles internos de BCT BANK INTERNATIONAL, S.A., o cualesquiera otros factores que puedan afectar en forma importante tales controles con posteridad a la fecha de su evaluación, incluyendo la formulación de acciones correctivas con respecto a deficiencias o debilidades de importancia dentro del Banco. -----

El Notario DEJA CONSTANCIA, que una vez fue recogida por escrito la deposición notarial a los declarantes, se les entregó para su revisión manifestando finalmente los declarantes que han leído cuidadosamente lo voluntariamente declarado ante el Notario, y no tienen ningún reparo, ni nada que aclarar, corregir y/o enmendar a la misma. Por tanto, la aprueban y firman ante el suscrito Notario y los testigos, dado que es real, veraz y está conforme a lo expresado verbalmente ante el señor Notario. -----

REPÚBLICA DE PANAMÁ
PAPEL NOTARIAL



NOTARÍA TERCERA DEL CIRCUITO DE PANAMÁ

Finalmente, los comparecientes HACEN CONSTAR: 1. Que han verificado cuidadosamente sus nombres y apellidos, los números de sus documentos de Identidad y sus domicilios, y aprueban este Instrumento conforme está redactado. 2. Que las declaraciones contenidas en este documento corresponden a la verdad y a lo que han expresado libremente y que asumen de modo exclusivo, la responsabilidad sobre lo manifestado en las mismas. 3. Que saben que el Notario responde sólo por la regularidad formal de los Instrumentos que autoriza, no de la veracidad de las declaraciones de los otorgantes ni de la autenticidad o Integridad de las mismas. Así terminaron de exponer los declarantes y leída como le fue esta diligencia en presencia de los testigos instrumentales FELIX ANTONIO CANO, varón, panameño, portador de la cédula de identidad número cuatro – setecientos setenta y nueve – dos mil doscientos cincuenta y dos (4-779-2252) y NADIA BLANCO, mujer, panameña, portadora de la cédula de Identidad número ochodiecientos sesenta-trescientos sesenta y ocho (8-260-368), ambos mayores de edad y vecinos de esta ciudad, a quienes conozco y son hábiles para ejercer el cargo, las encontraron conformes, les impartieron su aprobación y la firman todos para constancia, por ante mí, el Notario que doy fe.-

LOS DECLARANTES:



HUGO ALBERTO AYMERICH AUBERT

Gerente General
BCT BANK INTERNATIONAL, S.A.


FELIX ANTONIO CANO


ADALBERTO SALDANA

Vicepresidente de Finanzas y Tesorería
BCT BANK INTERNATIONAL, S.A.


NADIA BLANCO


ANAYANSY OVANE CUBILLA

NOTARIA PÚBLICA TERCERA DEL CIRCUITO DE PANAMÁ







NÚMERO DOSCIENTOS TRES - CINCO: Ante mí, JOSE GABRIEL JEREZ CERDA, Notario Público de San José, con oficina abierta en Sabana Sur, Distrito Mata Redonda, del Cantón Primero San José, de la Iglesia Perpetuo Socorro cien metros al Oeste, comparece el señor **LEONEL BARUCH GOLDBERG**, mayor de edad, costarricense, casado en segundas nupcias, banquero, vecino de San José, Escazú, portador de la cedula de identidad personal número uno - cuatrocientos cuarenta y cuatro - cuatrocientos veintiséis; **Y DICE:** Que apercibido por el suscrito notario declara bajo la fe de juramento, de las consecuencias legales de sus manifestaciones y de las penas con que la ley castiga el delito de perjurio, de conformidad con lo que establece el artículo trescientos dieciocho del Código Penal de la República de Costa Rica.

PRIMERO: Que es Presidente de la Junta Directiva de BCT Bank International, S.A., una sociedad organizada y existente bajo las leyes de la República de Panamá, inscrita en la Sección Mercantil (micropelículas) del Registro Público, ficha cuatrocientos veinticinco mil cuatrocientos doce, documento cuatrocientos siete mil trescientos sesenta y uno, personería y viegencia con vista de la Certificación de existencia y dirección de la sociedad debidamente emitida por el Registro Público Sección Mercantil de la República de Panamá. **SEGUNDO:** a) Que se han revisado los Estados Financieros Auditados para el periodo terminado al treinta y uno de diciembre de dos mil diecinueve de BCT BANK INTERNATIONAL, S.A.; b) Que hasta donde tiene conocimiento, los Estados Financieros no contienen información o declaraciones falsas sobre hechos de importancia, ni omiten información sobre hechos relevantes que deban ser divulgados en virtud del Decreto Ley uno de mil novecientos noventa y nueve y sus reglamentos, o que deban ser divulgados para que las declaraciones hechas en dicho informe no sean tendenciosas o engañosas a la luz de las circunstancias en las que fueron hechas; c) Que hasta donde tiene conocimiento, los Estados Financieros Auditados y cualquier otra información financiera incluida en los mismos, representan razonablemente en todos sus aspectos la condición financiera y los resultados de las operaciones de BCT BANK INTERNATIONAL, S.A., para el periodo correspondiente del primero de enero de dos mil diecinueve al treinta y uno de diciembre de dos mil diecinueve; d) hasta donde tiene conocimiento: d.uno. El Banco ha establecido y mantenido los controles internos necesarios. d.dos. El Banco ha diseñado los mecanismos de control interno que garanticen que toda la información de importancia sobre BCT BANK INTERNATIONAL, S.A. sea hecha de su conocimiento, particularmente durante el periodo en el que estos estados financieros auditados han sido preparados. d.tres El Banco ha evaluado la efectividad de los controles internos dentro de los noventa días previos a la emisión de los Estados Financieros Auditados. d.cuatro. El Banco ha presentado en los Estados Financieros las conclusiones que ameritaran sobre la efectividad de los controles internos con base a en las evaluaciones efectuadas a esta fecha; e) Que hasta donde tiene conocimiento el Banco ha revelado a los auditores externos y al Comité de Auditoría, cuando corresponda, lo siguiente: e.uno. Todas las deficiencias significativas que surjan en el marco del diseño y operación de los controles internos, que puedan afectar negativamente la capacidad de BCT BANK INTERNATIONAL S.A. para registrar, procesar

y reportar información financiera, e indicado a los auditores externos cualquier debilidad existente en los controles internos e.dos. Cualquier fraude, de importancia o no, que involucre a la administración u otros empleados que ejerzan un rol significativo en la ejecución de los controles internos de BCT BANK INTERNATIONAL, S.A.; f) Que hasta donde tiene conocimiento el Banco ha revelado a los auditores externos la existencia o no de cambios significativos en los controles internos de BCT BANK INTERNATIONAL, S.A., o cualesquiera otros factores que puedan afectar en forma importante tales controles con posteridad a la fecha de su evaluación, incluyendo la formulación de acciones correctivas con respecto a deficiencias o debilidades de importancia dentro del Banco. **Que rinde esta declaración para ser presentada ante la Superintendencia del Mercado de Valores de la República de Panamá y ante la Superintendencia de Bancos de Panamá. HASTA AQUÍ LA DECLARACIÓN DEL COMPARECIENTE.** El suscrito notario advirtió al compareciente sobre el valor y trascendencia legal de sus declaraciones. **ESTODO.** Le leo lo escrito al compareciente, manifiesta que lo aprueba y juntos firmamos en San José, a las ocho horas del día cinco de mayo del año dos mil veinte.-----FIRMA ILEGIBLE-----
-----JG. JEREZ-----Lo anterior es copia fiel y exacta de la escritura número doscientos tres - cinco, visible al folio ciento veintitrés frente del tomo cinco de mi protocolo. Leo y confronto lo transcrito con su original, resultó conforme y lo extiendo como primer testimonio en San José, en el momento de otorgarse la escritura matriz.-



A handwritten signature in black ink, appearing to be "JG. JEREZ", written over a horizontal line.







DIRECCIÓN NACIONAL DE NOTARIADO

LICDA. NATALIA MARÍA ARIAS ARAYA, FUNCIONARIA AUTORIZADA DE LA DIRECCIÓN NACIONAL DE NOTARIADO DE LA REPÚBLICA DE COSTA RICA, HACE **CONSTAR:** Que la FIRMA del (de la) Notario(a) Público(a) **JOSE GABRIEL JEREZ CERDA**, CÉDULA 112600931, CARNÉ NÚMERO 20591, es similar a la que se encuentra registrada en el Registro Nacional de Notarios de esta Dirección. Que a la fecha en que el (la) Notario (a) expidió el documento adjunto, se encontraba habilitado (a) para el ejercicio del notariado.

ADVERTENCIAS DE NULIDAD Y VALIDEZ: Si este folio es desprendido de los folios adjuntos, o los sellos de esta Dirección que sirven de liga o unión con dicho folio se encuentran "rotos" o alterados, la razón de autenticación queda automáticamente anulada. El presente trámite de legalización de firma no implica convalidación, ni prejuzga sobre la legalidad, validez, eficacia, autenticidad o legitimidad del documento adjunto ni de su contenido, así como tampoco de la solvencia tributaria relacionada directa o indirectamente con dicho documento, por consiguiente tampoco implica aval ni responsabilidad alguna de la Dirección Nacional de Notariado ni del funcionario que la expide, todo lo cual es responsabilidad exclusiva del (la) fedatario (a); Asimismo, no enerva las acciones administrativas y disciplinarias que contra el (la) Notario (a) correspondan, derivadas de irregularidades notariales advertidas o que se llegaran a advertir con posterioridad. **-ES CONFORME.-** San Pedro de Montes de Oca, a las diez horas y cinco minutos del siete de mayo del dos mil veinte. Se agregan y cancelan los timbres de ley. (ULTIMA LINEA)



Licda. Natalia María Arias Araya



REPÚBLICA DE COSTA RICA
MINISTERIO DE RELACIONES EXTERIORES Y CULTO

APOSTILLE

(Convention de La Haye du 5 octobre-1961)

A-11 0667018

1. País: Costa Rica
(Country - Pays:)

Código: NCDC8UBQA8X
(Code - Code:)

El presente documento público
(This public document - Le présent acte public)

2. Ha sido firmado por: Natalia María Arias Araya
(Has been signed by - A été signé par:)

3. Actuando en calidad de: Certificador de Registro
(Acting in the capacity of - Agissant en qualité de:)

4. Lleva el sello/estampilla de: Dirección Nacional de Notariado
(Bears the seal/stamp of - Est revêtu du sceau/timbre de:)

Certificado
(Certified - Attesté)

5. En: San José, Costa Rica
(At - A:)

6. El: 08/05/2020
(On - Le:)

7. Por: Eduardo Cubero Barrantes, Oficial de Autenticaciones
(By - Par: Ministry of Foreign Affairs - Ministère des Affaires Étrangères)



8. No.: 663830
(Under number - Sous le numéro:)

Firma:
(Signature - Signature:)

9. Sello:
(Seal - Sceau:)

Nombre del titular: LEONEL BARUCH GOLDBERG
(Name of the holder of document - Nom du titulaire:)

Tipo de documento: Autenticación de firma de Notario Público
(Type of document - Type de document:)



Número de Folios: 2
(Number of pages - Nombre de pages authentifiées:)

000667018

Esta apostilla / legalización sólo certifica la autenticidad de la firma, la capacidad del signatario y el sello o timbre que ostenta. Ésta no certifica el contenido del documento para el cual se expidió.

This apostille / legalization only certifies the signature, the capacity of the signer and the seal or stamp it bears. It does not certify the content of the document for which it was issued.

Cette apostille / legalization ne certifie que la signature, la qualité en laquelle le signataire de l'acte a agi, et le sceau ou timbre dont cet acte est revêtu. Elle ne certifie pas le contenu du document pour lequel elle a été émise.

La autenticidad de esta apostilla / legalización puede ser verificada en: - The authenticity of this apostille / legalization may be verified at: - L'authenticité de cette apostille / legalization peut être vérifiée sur: <http://www.rree.go.cr>

Total:	425.00
Descuento:	37.50
Monto a Pagar:	587.50
Detalle	
Timbre:	002
Description:	
TIMBRE PARQUES NACIONALES	
Monto Original:	500.00
Timbre:	005
Description:	
TIMBRE FISCAL	
Monto Original:	325.00