

REPÚBLICA DE PANAMA
SUPERINTENDENCIA DE MERCADO DE VALORES

ACUERDO 18-00
(11 DE OCTUBRE DE 2000)

FORMULARIO IN-T
31 DE DICIEMBRE DE 2015

Razón Social del Emisor: BCT BANK INTERNATIONAL, S.A.

Valores que ha Registrado: VALORES COMERCIALES NEGOCIABLES (VCN'S)

Resolución: SMV No. 51-13 DE 5 DE FEBRERO DE 2013

Monto: US\$50,000,000

Número de Teléfono: 297-4200

Número de Fax: 297-4249

Dirección del Emisor: CALLE 50, BELLA VISTA
EDIFICIO BCT BANK, PLANTA BAJA

Apartado Postal: 0832-1786 WTC

Correo electrónico: raul.arditobarletta@bctbank.com.pa
omar.lao@bctbank.com.pa



INFORMACION GENERAL DEL EMISOR

BCT Bank International, S. A. (en adelante, el "Banco") inició operaciones en la República de Panamá en diciembre de 2002. El Banco fue creado bajo las leyes de las Islas Gran Caimán en julio de 1986. En diciembre de 2002, el Banco se re-domicilió a la República de Panamá y adquirió una licencia bancaria internacional autorizada por la Superintendencia de Bancos de Panamá (en adelante, la "Superintendencia").

Mediante Resolución No. 232-2008 del 18 de septiembre de 2008, emitida por la Superintendencia, se le otorgó a BCT Bank International, S. A. licencia general. Esta Resolución deja sin efecto la licencia internacional anteriormente adquirida; la licencia general permite llevar a cabo negocios de banca que surtan efecto tanto en Panamá como en el extranjero. El Banco es poseído al 100% por Corporación BCT, S.A. (en adelante "Casa Matriz"), una entidad domiciliada en la República de Costa Rica.

El Banco provee una amplia variedad de servicios financieros principalmente enfocados en banca de empresas y banca privada a entidades y personas naturales que operan o surten su efecto en Panamá y en el extranjero.

I. ANÁLISIS DE RESULTADOS FINANCIEROS Y OPERATIVOS

LIQUIDEZ

Al 31 de diciembre 2015 los activos líquidos totalizaban US\$107,855,711 y representan un 13.4% de los Activos Totales. Los mismos están conformados por: efectivo US\$853,103 depósitos en bancos por US\$101,700,979, inversiones en valores por US\$ 5,301,629. Al 31 de diciembre los activos líquidos totales representaban el 16.3% de los depósitos totales recibidos de clientes por US\$ 671, 476,921 y 31.2% de los depósitos no-pignorados recibidos de clientes por US\$347,948,457

En adición a sus requisitos internos de liquidez, el Banco debe cumplir con las exigencias de liquidez impuestos por la Superintendencia de Bancos de la República de Panamá, los cuales requieren mantener activos líquidos de no menos del 30% de los depósitos recibidos. Para el cálculo de este indicador, la Superintendencia permite considerar como activos líquidos, además de los utilizados para el cálculo de la liquidez financiera, hasta 30% de los abonos y vencimientos de préstamos con un plazo menos a 186 días. El índice de liquidez regulatorio según el Acuerdo No. 4-2008 al 31 de diciembre de 2015 fue de 46.50% (diciembre 2014: 53.29%)

Las colocaciones interbancarias por US\$101,700,979 representan 12.65% del total de activos, y se distribuyen por región en 23.95% depositados localmente y un 76.05% en el extranjero estas últimas en entidades financieras con grado de inversión. Los depósitos a plazo en bancos son pactados a corto plazo y son utilizados principalmente para el manejo de la liquidez. Como parte de la política de manejo de activos y pasivos, el Banco tiene como objetivo sustentar las operaciones bancarias normales, tales como mantener adecuados niveles de liquidez para hacerle frente a posibles retiros de depósitos, cancelar obligaciones y colocaciones a su vencimiento, desembolsar nuevos préstamos, hacer inversiones nuevas en títulos valores y por último satisfacer necesidades de capital de trabajo.



RECURSOS DE CAPITAL

Capital

Al 31 de diciembre de 2015 los recursos patrimoniales del Banco ascendieron a US\$61,786,279 (diciembre 2014: US\$59,550,361). El patrimonio está conformado de la siguiente manera; (a) US\$25,000,000 corresponden a capital común pagado los cuales representa el 40.46% del total de los recursos patrimoniales, (b) las utilidades no distribuidas fueron US\$27,858,176 y representaban 45.09%; (c) las reservas de capital por US\$2,390,788 que representan el 3.87% del total de patrimonio mismas que se establecen para el cumplimiento de la regulación de bienes adjudicados (Acuerdo 3-2009), (d) mientras que US\$ 6,537,180 o un 10.58% corresponde reservas patrimoniales de préstamos para cumplir con una nueva disposición emitida por la Superintendencia de Bancos (Acuerdo 4-2013).

En el año 2015 se pagaron dividendos por la suma de \$5,845,897.

La Ley Bancaria, que entró en vigencia el 26 de febrero de 1998, requiere que los Bancos de licencia general que operen en Panamá mantengan un capital pagado mínimo de Diez Millones de Balboas (US\$10,000,000). Adicionalmente, los fondos de capital de los Bancos se clasifican en capital primario y capital secundario. La ley Bancaria requiere a los Bancos de licencia general mantener fondos de capital equivalentes a por lo menos el 8% del total de sus activos y operaciones fuera de balance que representan contingencia, ponderados en función a sus riesgos. Los índices de ponderación de activos y operaciones fuera de balance son establecidos por la Superintendencia de Bancos de la República de Panamá de acuerdo con las pautas generales de aceptación internacional sobre la materia.

El total de capital a activos ponderado de riesgos calculado bajo las guías de adecuación de capital de la Superintendencia de Bancos de la República de Panamá al 31 de diciembre de 2015 fue de 16.09% (diciembre 2014: 17.01%), nivel que representa un exceso del mínimo exigido por la Ley Bancaria el cual es el 8%. Los adecuados niveles de capitalización que mantiene el Banco refleja el compromiso de la Junta Directiva de mantener una base de capital sólida que permita hacerle frente a necesidades de crecimiento al igual que a eventos adversos inesperados que puedan afectar las operaciones del Banco.

Fuentes de Fondeo

La principal fuente de fondos del Banco la constituye los depósitos recibidos de clientes, que al 31 de diciembre de 2015 totalizaron US\$671,476,921 los cuales representan un 89.73% del total de los pasivos.

BCT Bank mantiene al 31 de diciembre de 2015 líneas de financiamientos con bancos corresponsales por un monto total US\$48,374,000, con una utilización de US\$35,704,536 (US\$2,704,536 en cartas de crédito confirmadas y US\$33,000,000 en financiamientos y un saldo disponible de US\$12,669,464. Con estas líneas se logra la diversificación de fuentes de fondeo y plazos además de una adecuación del calce.

El Banco mantiene trámites de formalización de nuevas líneas con entidades diversas las cuales se aprovecharán para nuevas colocaciones de financiamiento, permitiendo mayor amplitud de términos y condiciones, tales como diversificación de plazos a corto, mediano y largo a tasas competitivas.

BCT Bank fue autorizado, según resolución SMV No. 51-13 de 05 de febrero 2013 emitida por la Superintendencia del Mercado de Valores de la República de Panamá, a ofrecer mediante Oferta Pública, valores comerciales negociables (VCN's) por un valor nominal de hasta B/.50,000,000 y con vencimiento hasta un año desde su fecha de emisión. Los VCN's serán emitidos en forma global, rotativa, registrada, sin cupones, en denominaciones de B/.1,000 o sus múltiplos y en tantas series como lo estime conveniente el Banco según sus necesidades y demanda del mercado. Los VCN's devengan una tasa fija de interés anual que dependerá del plazo de los títulos y será determinada al momento de efectuarse la oferta de venta y los intereses son pagados mensualmente. Los VCN's no podrán ser redimidos anticipadamente por el Banco. Estos VCN's están respaldados por el crédito general del Banco.

A continuación presentamos un detalle de las fuentes de fondeo:

FUENTES DE FONDEO	TRIMESTRE QUE REPORTA		SALDO AL CIERRE	
	SALDO AL CIERRE		SALDO AL CIERRE	
	31 de Diciembre de 2015		31 de Diciembre de 2014	
	SALDO (US\$)	%	SALDO (US\$)	%
Depositos a la vista	97,898,420	14.58%	102,625,445	14.20%
Depositos de ahorros	45,616,630	6.79%	56,386,922	7.80%
Depositos a plazo	522,318,371	77.79%	557,811,838	77.19%
Depositos a plazo Interbancario	5,643,500	0.84%	5,787,000	0.80%
Total de depositos	671,476,921	100.00%	722,611,205	100.00%
Valores Comerciales Negociables	23,401,000		10,500,000	
Financiamientos recibidos	33,186,635		24,799,176	
Total de otras fuentes	56,587,635		35,299,176	
Total de fuentes de fondeo	728,064,556		757,910,381	



RESULTADOS DE LAS OPERACIONES

La utilidad neta del Banco para el trimestre terminado el 31 de diciembre de 2015 totalizó US\$1,628,293.

Al 31 de diciembre de 2015 los ingresos por intereses y comisiones sumaron US\$12,009,617, dichos ingresos presentan un decrecimiento de US\$ 787,452 un (-6.15%) con respecto al mismo periodo del año anterior 2014. Este decrecimiento obedece principalmente a la disminución de la cartera de crédito.

Al 31 de diciembre los gastos financieros sumaron US\$7,960,772 presentando un decrecimiento de US\$558,986 un (-6.56%) en comparación con el mismo periodo del año anterior. Este decrecimiento estuvo relacionado con la disminución de los depósitos.

A pesar del alto nivel competitivo de la industria panameña el banco mantiene como estrategia mejorar los márgenes financieros en busca del fortalecimiento de la rentabilidad.

Al 31 de diciembre de 2015 el banco mantiene en reserva \$10,158,696 y representa 1.49% de la cartera de préstamos total y el 2.85% de la cartera neta de garantía de depósitos a plazo.

ANALISIS DE PERSPECTIVAS DEL NEGOCIO

En comparación con el mismo trimestre del año anterior, al 31 de diciembre de 2015 los estados financieros interinos del banco muestran un adecuado fortalecimiento de utilidades.

Es importante destacar el crecimiento de la cartera local, al 31 de diciembre de 2015 la cartera interna presenta un aumento de US\$54,104,668, comparado con el mismo periodo del año anterior.

La cartera colocada en el extranjero, representó el activo más importante del Banco al finalizar el último trimestre del 2015. El saldo de la cartera externa registró un total de US\$439,817,925.

El banco ha destinado el crédito hacia los siguientes sectores económicos: Comercio (40.03%), Servicios (27.37%), Agricultura y Ganadería (15.36%), Construcción (8.49%) y en menor medida, los sectores de Industria y Consumo/Personal (7.32% y 1.04% respectivamente).

El banco exhibe una adecuada estructura financiera, apoyada de una buena composición de activos rentables que le han permitido consolidar desde sus inicios su modelo de negocio.



RETOS

A pesar del fuerte ambiente competitivo de la plaza bancaria panameña, el Banco debe profundizar el volumen de operaciones en Panamá dándole seguimiento a las estrategias que le ha permitido avances en la participación de mercado.

Aumentar los ingresos basados en comisiones mejorará su diversificación sin afectar la productividad y perfil de riesgo del Banco, por lo que continuar direccionando esfuerzos orientados a esta estrategia representa un reto en el corto plazo y mediano plazo.

Gestionar las concentraciones de clientes, con el objetivo de atenuar el riesgo de liquidez asociado a potenciales retiros.

Mejoras en los niveles de Rentabilidad

EVENTOS RELEVANTES

Nada que Reportar



II. RESUMEN FINANCIERO

ESTADO DE RESULTADOS RESUMIDO	TRIMESTRE QUE REPORTA	TRIMESTRE	
	31-dic-15	31-dic-14	30-sep-15
Ingresos por intereses y comisiones	12,009,617	12,797,069	12,544,464
Ingresos por servicios bancarios y otros, neto	286,103	931,126	83,847
Gastos por intereses	7,960,772	8,519,420	8,414,115
Provisión para pérdidas en préstamos	50,052	129,790	0
Gastos de operaciones	2,513,421	1,850,681	2,737,197
Impuesto sobre la renta	143,182	276,125	87,000
Utilidad Neta del Periodo	1,628,293	2,952,179	1,389,999
Acciones comunes	2,500,000	2,500,000	2,500,000
Utilidad por acción	0.65	1.18	0.56



BALANCE DE SITUACION FINANCIERA RESUMIDO

	Interino	Auditado	Interino
<u>Activos</u>	<u>31-dic-15</u>	<u>31-dic-14</u>	<u>30-sep-15</u>
Efectivo, efectos de caja y depositos en bancos	102,554,082	110,735,921	98,324,309
Inversión en valores	6,001,629	8,863,637	19,336,009
Préstamos			
Sector interno	240,266,352	186,161,684	237,643,695
Sector externo	439,817,925	517,758,707	419,894,837
Menos:			
Reserva para pérdidas en préstamos	10,158,696	10,108,645	10,108,645
Intereses y comisiones no devengadas	776,739	533,222	653,707
Préstamos, neto	669,148,842	693,278,524	646,776,180
Mejoras a la propiedad arrendada, mobiliario y equipo, neto	7,329,575	825,102	828,627
Total de activos varios	18,812,499	19,958,764	19,152,265
Total activos	803,846,627	833,661,948	784,417,390
<u>Pasivos y Patrimonio</u>			
Total de depósitos de clientes	665,833,421	716,824,205	668,109,503
Total de depósitos de bancos	5,643,500	5,787,000	3,143,500
Valores comerciales negociables	23,401,000	10,500,000	13,289,000
Financiamientos recibidos	33,186,635	24,799,176	30,999,999
Total de pasivos varios	13,995,792	16,201,206	8,716,886
Total de pasivos	742,060,348	774,111,587	724,258,888
Patrimonio:			
Capital en acciones	25,000,000	25,000,000	25,000,000
Reservas Regulatorias	8,927,968	8,157,647	8,034,664
Cambios netos en valores disponibles para la venta	135	1,637	651
Utilidades no distribuidas	27,858,176	26,391,077	27,123,187
Total de patrimonio	61,786,279	59,550,361	60,158,502
Total de pasivos y patrimonio	803,846,627	833,661,948	784,417,390



RAZONES FINANCIERAS

	<u>Interino</u> <u>31-dic-15</u>	<u>Auditado</u> <u>31-dic-14</u>	<u>Interino</u> <u>30-sep-15</u>
Dividendo / Acción Común	0.23	0.21	0.21
Pasivos / Patrimonio	12.01	13.00	12.04
Préstamos, neto / Activos Totales	83.24%	83.16%	82.45%
Gastos de Operaciones / Ingresos Totales	21.81%	21.78%	1.56%
Morosidad sin acumulacion de int./ Reserva	0.47	0.12	0.93

III. ESTADOS FINANCIEROS INTERINOS


a. Adjunto informe

IV. DIVULGACIÓN


De conformidad con los artículos 2 y 6 del acuerdo 18-00 de 11 de octubre de 2000, el Informe de Actualización Trimestral será divulgado al público a través de la página de Internet de Bct Bank International, S.A.: www.bctbank.com el 30 de noviembre de 2015

Este documento ha sido preparado con el conocimiento de que su contenido será puesto a disposición del público inversionista y del público en general.

FIRMADO



Raúl Ardito Barletta
Representante Legal




Omar Lao
VP de Finanzas y Operaciones




2013 JUN 27 10:42:26

BCT BANK INTERNATIONAL, S.A.


Estados Financieros Interinos (No auditado)
Por el año terminado el 31 de diciembre de 2015 ¹



Raúl Ardito Barletta
Gerente General



Omar Lao
VP de Finanzas y Operaciones



Esteban Bonini
Gerente de Finanzas y Contabilidad

Este documento ha sido preparado con el consentimiento de que su contenido será puesto a disposición del público inversionista y del público en general.

BCT BANK INTERNATIONAL, S. A.
(Panamá, República de Panamá)

31 de diciembre de 2015

Índice del Contenido

Índice de las notas a los estados financieros Interinos
Estado de Situación Financiera
Estado de Utilidades Integrales
Estado de Cambios en el Patrimonio
Estado de Flujos de Efectivo
Notas a los Estados Financieros



BCT BANK INTERNATIONAL, S. A.
(Panamá, República de Panamá)

Estado de Situación Financiera

31 de diciembre de 2015

(Cifras en Balboas)

<u>Activos</u>	<u>Nota</u>	<u>2015</u> <i>(no auditado)</i>	<u>2014</u> <i>(auditado)</i>
Efectivo y efectos de caja		853,103	1,088,354
Depósitos en bancos:			
A la vista locales		6,253,592	3,960,400
A la vista extranjeros		60,347,387	58,764,167
A plazo locales		18,100,000	19,925,000
A plazo extranjeros		17,000,000	29,000,000
Total de depósitos en bancos		<u>101,700,979</u>	<u>109,649,567</u>
Total de efectivo, efectos de caja y depósitos en bancos	6	<u>102,554,082</u>	<u>110,735,921</u>
Valores disponibles para la venta	7	5,301,629	7,963,637
Valores mantenidos hasta su vencimiento	7	700,000	900,000
Préstamos:			
Sector interno		240,266,352	188,161,684
Sector externo		439,817,925	517,758,707
Total de préstamos		<u>680,084,277</u>	<u>703,920,391</u>
Menos:			
Reserva para pérdidas en préstamos		10,158,696	10,108,645
Intereses y comisiones ganadas no devengadas		776,739	533,222
Préstamos, neto	8	<u>669,148,842</u>	<u>693,278,524</u>
Propiedad, mobiliario, equipo y mejoras, neto	9	7,329,575	825,102
Activos varios:			
Intereses acumulados por cobrar		3,091,028	3,801,240
Deposito de garantía		71,538	64,098
Obligaciones de clientes por aceptaciones		6,805,844	4,379,519
Impuesto sobre la renta diferido	21	970,389	970,388
Bienes adjudicados para la venta	10	3,372,266	3,715,392
Otros activos	11	4,501,434	7,028,127
Total de activos varios		<u>18,812,499</u>	<u>19,958,764</u>
Total activos		<u>803,846,627</u>	<u>833,661,948</u>

El estado de situación financiera debe ser leído en conjunto con las notas que forman parte integral de los estados financieros.

<u>Pasivos y Patrimonio</u>	<u>Nota</u>	<u>2016</u> <i>(no auditado)</i>	<u>2014</u> <i>(auditado)</i>
Pasivos:			
Depósitos:			
A la vista		97,898,420	102,625,445
De ahorros		45,616,630	56,386,922
A plazo		522,318,371	557,811,838
Interbancarios a plazo		5,643,500	5,787,000
Total de depósitos	12	<u>671,476,921</u>	<u>722,611,205</u>
Valores comerciales negociables	13	23,401,000	10,500,000
Financiamientos recibidos	14	33,186,635	24,799,176
Pasivos varios:			
Cheques de gerancia en circulación		1,076,454	3,052,210
Intereses acumulados por pagar		2,348,221	2,697,599
Aceptaciones pendientes		6,805,844	4,379,519
Otros pasivos	15	3,765,273	6,071,878
Total de pasivos varios		<u>13,995,792</u>	<u>16,201,206</u>
Total de pasivos		<u>742,060,348</u>	<u>774,111,587</u>
Patrimonio:			
Acciones comunes	16	25,000,000	25,000,000
Reserva para valuación de inversión en valores	7	135	1,637
Reservas regulatorias	25	8,927,968	8,157,647
Utilidades no distribuidas		27,858,176	26,391,077
Total de patrimonio		<u>61,786,279</u>	<u>69,550,361</u>
Total de pasivos y patrimonio		<u>803,846,627</u>	<u>833,661,948</u>

BCT BANK INTERNATIONAL, S. A.
(Panamá, República de Panamá)

Estado de Utilidades Integrales

Al 31 de diciembre de 2015

(Cifras en Balboas)

	<u>Nota</u>	<u>2015</u> <i>(no auditado)</i>	<u>2014</u> <i>(auditado)</i>
Ingresos por intereses y comisiones:			
Intereses sobre:			
Préstamos		46,011,933	47,766,103
Depósitos en bancos		220,364	168,328
Inversiones en valores		505,254	321,042
Comisiones sobre préstamos		424,430	652,489
Total de Ingresos por Intereses y comisiones		<u>47,161,981</u>	<u>48,907,962</u>
Gastos por intereses sobre:			
Depósitos a la vista		214,789	214,186
Depósitos a plazo fijo		29,403,880	31,882,238
Financiamientos recibidos y valores comerciales negociables		1,360,060	689,909
Total de gastos por Intereses		<u>30,978,729</u>	<u>32,786,333</u>
Ingreso neto por Intereses y comisiones, antes de provisiones		16,183,252	16,121,629
Provisión por deterioro en préstamos	8	50,052	225,711
Ingreso neto por Intereses y comisiones, después de provisiones		<u>16,133,200</u>	<u>15,895,918</u>
Otros ingresos (gastos) por servicios bancarios y:			
Comisiones y otros cargos, neto		1,371,988	1,175,159
Otros gastos		(631,300)	(441,457)
Otros ingresos		1,738,446	638,824
Total de otros Ingresos (gastos) por servicios bancarios, neto		<u>2,479,134</u>	<u>1,372,526</u>
Gastos generales y administrativos:			
Salarios y otros gastos de personal		5,076,041	4,717,863
Servicios de corresponsalia	20	109,500	78,000
Alquileres		549,972	488,671
Depreciación y amortización		1,040,336	920,923
Servicios externos		293,999	511,175
Impuestos		648,346	732,844
Administrativos, varios		2,139,736	1,863,612
Otros		92,967	450,349
Total de gastos generales y administrativos		<u>9,920,897</u>	<u>9,763,437</u>
Utilidad neta antes de Impuesto sobre la renta		<u>8,691,437</u>	<u>7,505,007</u>
Impuesto sobre la renta	21	607,323	195,973
Utilidad neta		<u>8,084,114</u>	<u>7,309,034</u>
Otras (pérdidas) utilidades Integrales			
Partidas que son o pueden ser reclasificadas a resultados:			
Cambio neto en el valor razonable de valores disponibles para la venta	7	(1,502)	3,553
Total utilidades Integrales		<u>8,082,612</u>	<u>7,312,587</u>

El estado de utilidades integrales debe ser leído en conjunto con las notas que forman parte integral de los estados financieros.

BCT BANK INTERNATIONAL, S. A.
(Panamá, República de Panamá)

Estado de Cambios en el Patrimonio

Al 31 de diciembre de 2015

(Cifras en Balboas)

	Reservas Regulatorias							Total de patrimonio
	Capital en acciones comunes	Reserva para valuación de valores	Reserva regulatoria bienes adjudicados	Exceso de reserva regulatoria de própino	Reserva Dinamica	Utilidades no distribuidas		
Saldo al 31 de diciembre de 2013 (auditado)	25,000,000	(1,916)	1,746,375	653,965	0	30,142,431	57,540,855	
Utilidad neta	0	0	0	0	0	7,309,034	7,309,034	
Otras utilidades (pérdidas) integrales:								
Cambio neto en el valor razonable de valores disponibles para la venta	0	3,553	0	0	0	0	3,553	
Total de otras utilidades integrales, netos	0	3,553	0	0	0	0	3,553	
Total de utilidades integrales	0	3,553	0	0	0	7,309,034	7,312,587	
Otras transacciones de patrimonio:								
Reserva regulatoria de bienes adjudicados	0	0	686,675	0	0	(686,675)	0	
Reserva regulatoria de prestamos	0	0	0	0	5,724,597	(5,724,597)	0	
Provisión dinamica	0	0	0	(653,965)	0	653,965	0	
Total de otras transacciones de patrimonio	0	0	686,675	(653,965)	5,724,597	(5,757,307)	0	
Transacciones atribuibles a los accionistas								
Dividendos pagados	0	0	0	0	0	(5,303,081)	(5,303,081)	
Total de transacciones atribuibles a los accionistas	0	0	0	0	0	(5,303,081)	(5,303,081)	
Saldo al 31 de diciembre de 2014 (auditado)	25,000,000	1,637	2,433,050	0	5,724,597	26,391,077	59,550,361	
Utilidad neta	0	0	0	0	0	8,084,114	8,084,114	
Otras utilidades (pérdidas) integrales:								
Cambio neto en el valor razonable de valores disponibles para la venta	0	(1,502)	0	0	0	0	(1,502)	
Total de otras utilidades integrales, netos	0	(1,502)	0	0	0	0	(1,502)	
Total de utilidades integrales	0	(1,502)	0	0	0	8,084,114	8,082,612	
Otras transacciones de patrimonio:								
Reserva regulatoria de bienes adjudicados	0	0	(42,262)	0	0	42,262	0	
Provisión dinamica	0	0	0	0	812,583	(812,583)	0	
Total de otras transacciones de patrimonio	0	0	(42,262)	0	812,583	(770,321)	0	
Transacciones atribuibles a los accionistas:								
Dividendos pagados	0	0	0	0	0	(5,846,694)	(5,846,694)	
Total de transacciones atribuibles a los accionistas	0	0	0	0	0	(5,846,694)	(5,846,694)	
Saldo al 31 de diciembre de 2015 (no auditado)	25,000,000	135	2,390,788	0	6,537,180	27,858,176	61,786,279	

BCT BANK INTERNATIONAL, S. A.
(Panamá, República de Panamá)

Estado de Flujos de Efectivo

Al 31 de diciembre de 2015

(Cifras en Balboas)

	<u>Nota</u>	<u>2015</u> <i>(no auditado)</i>	<u>2014</u> <i>(auditado)</i>
Actividades de operación			
Utilidad neta		8,084,114	7,309,034
Ajustes para conciliar la utilidad neta con el efectivo de las actividades de operación:			
Provisión por pérdida en préstamos	8	50,052	225,711
Provisión para bienes adjudicados		0	0
Depreciación	9	354,277	441,615
Amortización		656,058	479,308
Ingresos por intereses y comisiones		(47,161,980)	(48,907,962)
Impuesto sobre la renta	21	607,323	195,973
Gastos por intereses		30,978,729	32,786,333
Cambios en activos y pasivos operativos:			
Depósitos a más de 90 días		0	0
Préstamos		24,079,630	(69,127,948)
Bienes adjudicados de prestatarios	10	343,126	(142,559)
Otros activos		2,259,716	(3,504,901)
Depósitos recibidos		(51,134,284)	73,830,220
Otros pasivos		(4,889,684)	4,497,014
Efectivo generado de operaciones			
Intereses y comisiones cobradas		47,872,192	49,333,471
Intereses pagados		(31,328,107)	(33,517,170)
Impuesto sobre la renta pagado		(396,521)	(263,691)
Flujos de efectivo de las actividades de operación		<u>(19,625,359)</u>	<u>13,634,448</u>
Actividades de inversión			
Compra de valores disponibles para la venta	7	(41,794,173)	(30,566,215)
Venta y redenciones en valores disponibles para la venta	7	44,454,679	36,619,978
Compra de valores mantenidos hasta su vencimiento	7	0	(13,508,449)
Redenciones de valores mantenidos hasta su vencimiento	7	200,000	12,608,449
Compra de mobiliario y equipo	9	(6,884,651)	(240,802)
Venta y descarte de mobiliario y equipo	9	25,900	18,271
Flujos de efectivo de las actividades de inversión		<u>(3,998,245)</u>	<u>4,931,232</u>
Actividades de financiamiento			
Producto de emisión de valores comerciales negociables	13	23,401,000	10,500,000
Producto de la redención de valores comerciales negociables	13	(10,500,000)	(7,000,000)
Financiamientos recibidos	14	21,686,635	13,142,994
Pago de financiamientos recibidos	14	(13,299,176)	(1,171,123)
Dividendos pagados	16	(5,846,694)	(5,303,081)
Flujos de efectivo de las actividades de financiamiento		<u>15,441,765</u>	<u>10,168,790</u>
Aumento neto en efectivo y equivalentes de efectivo			
Efectivo y equivalentes de efectivo al inicio del año		110,735,921	82,001,451
Efectivo y equivalentes de efectivo al final del año	6	<u>102,554,082</u>	<u>110,735,921</u>

El estado de flujos de efectivo debe ser leído en conjunto con las notas que forman parte integral de los estados financieros.

BCT BANK INTERNATIONAL, S. A.
(Panamá, República de Panamá)

31 de diciembre de 2015

Índice de las notas a los Estados Financieros Interinos (no auditados)

1. Información General
2. Base de Preparación
3. Resumen de Políticas de Contabilidad Significativas
4. Uso de estimaciones y Juicios en la Aplicación de Políticas Contables
5. Saldos y Transacciones con Partes Relacionadas
6. Efectivo y Equivalentes de Efectivo
7. Inversiones en Valores
8. Préstamos
9. Propiedad, Mobiliario, Equipo y Mejoras, Neto
10. Bienes Adjudicados para la Venta
11. Otros Activos
12. Depósitos
13. Valores Comerciales Negociables
14. Financiamientos Recibidos
15. Otros Pasivos
16. Capital en Acciones Comunes
17. Compromisos y Contingencias
18. Entidades Estructuradas No Consolidadas
19. Instrumentos Financieros Derivados
20. Contrato de Servicios de Corresponsalía
21. Impuesto sobre la Renta
22. Valor Razonable de Instrumentos Financieros
23. Administración de Riesgos de Instrumentos Financieros
24. Información por Segmentos
25. Principales Leyes y Regulaciones Aplicables



BCT BANK INTERNATIONAL, S. A.
(Panamá, República de Panamá)

Notas a los Estados Financieros Interinos *(no auditados)*
31 de diciembre de 2015
(Cifras en Balboas)

(1) Información General

BCT Bank International, S. A. (en adelante, el "Banco") inició operaciones en la República de Panamá en diciembre de 2002. El Banco fue creado bajo las leyes de las Islas Gran Caimán en julio de 1986. En diciembre de 2002, el Banco se re domicilió a la República de Panamá y adquirió una licencia bancaria internacional autorizada por la Superintendencia de Bancos de Panamá (en adelante, la "Superintendencia"). Mediante Resolución No. 232-2008 del 18 de septiembre de 2008, emitida por la Superintendencia, se le otorgó a BCT Bank International, S. A. licencia general. Esta Resolución deja sin efecto la licencia internacional anteriormente adquirida; la licencia general permite llevar a cabo negocios de banca que surtan efecto tanto en Panamá como en el extranjero. El Banco es controlado por Corporación BCT, S. A. (en adelante, "Compañía Controladora"), una entidad domiciliada en la República de Costa Rica.

El Banco provee una amplia variedad de servicios financieros a entidades y personas naturales que operan o surten su efecto en Panamá y en el extranjero. La gama de productos financieros esta principalmente dirigida a la banca de empresas y a la banca privada.

El Banco está localizado en la Calle 50, Edificio BCT, Ciudad de Panamá, República de Panamá.

(2) Base de Preparación

(a) Declaración de cumplimiento

Estos estados financieros del Banco han sido preparados de acuerdo con las Normas Internacionales de Información Financiera ("NIIF").

Los estados financieros fueron aprobados para su emisión por la Gerencia General el 28 de enero de 2016.

(b) Base de medición

Estos estados financieros han sido preparados sobre la base del costo histórico, o costo amortizado exceptuando los activos y pasivos financieros a valor razonable, valores disponibles para la venta e instrumento financieros derivados que se presentan a valor razonable; y los activos adjudicados para la venta, los cuales se miden al menor del valor en libros o el valor de venta menos costos.

BCT BANK INTERNATIONAL, S. A.

31 de diciembre de 2015

Notas a los Estados Financieros Interinos (no auditados)
(Cifras en balboas)

(2) Base de Preparación, continuación

Inicialmente el Banco reconoce los préstamos y las partidas por cobrar y los depósitos en la fecha en que se originan. Todos los otros activos financieros, se reconocen inicialmente a la fecha de liquidación en la que el Banco se compromete a comprar o vender un instrumento.

(c) Moneda Funcional y de presentación

Los estados financieros están expresados en balboas (B/.), la unidad monetaria de la República de Panamá, la cual está a la par y es de libre cambio con el dólar (US\$) de los Estados Unidos de América. La República de Panamá no emite papel moneda propio y, en su lugar, el dólar (US\$) de los Estados Unidos de América es utilizado como moneda de curso legal y funcional.

(3) Resumen de Políticas de Contabilidad Significativas

Las políticas de contabilidad más importantes adoptadas por el Banco en la preparación de estos estados financieros, se detallan a continuación:

(a) Medición a Valor Razonable

El valor razonable es el precio que sería recibido por vender un activo o pagado al transferir un pasivo en una transacción ordenada entre participantes del mercado principal en la fecha de medición, o en su ausencia, en el mercado más ventajoso al cual el Banco tenga acceso en el momento. El valor razonable de un pasivo refleja el efecto del riesgo de incumplimiento.

Cuando es aplicable, el Banco mide el valor razonable de un instrumento utilizando un precio cotizado en un mercado activo para tal instrumento. Un mercado es considerado como activo, si las transacciones de estos instrumentos, tienen lugar con frecuencia y volumen suficiente para proporcionar información para fijar precios sobre una base continua.

Cuando no existe un precio cotizado en un mercado activo, el Banco utiliza técnicas de valuación que maximicen el uso de datos de entrada observables y minimicen el uso de datos de entrada no observables. La técnica de valuación escogida incorpora todos los factores que los participantes de mercados tendrían en cuenta al fijar el precio de una transacción.

La mejor evidencia de valor razonable es un precio de mercado cotizado en un mercado activo. En el caso de que el mercado de un instrumento financiero no se considere activo, se usa una técnica de valuación. La decisión de si un mercado está activo puede incluir, pero no se limita a, la consideración de factores tales como la magnitud y frecuencia de la actividad comercial, la disponibilidad de los precios y la magnitud de las ofertas y ventas. En los mercados que no sean activos, la garantía de obtener que el precio de la transacción proporcione evidencia del valor razonable o de determinar los ajustes a los precios de transacción que son necesarios para medir el valor razonable del instrumento, requiere un trabajo adicional durante el proceso de valuación.

Notas a los Estados Financieros Interinos (no auditados)
(Cifras en balboas)

(3) Resumen de Políticas de Contabilidad Significativas, continuación

El valor razonable de un depósito a la vista no es inferior al monto a pagar cuando se convierta exigible, descontado desde la primera fecha en la que pueda requerirse el pago.

El Banco reconoce las transferencias entre niveles de la jerarquía del valor razonable al final del periodo durante el cual ocurrió el cambio.

(b) *Efectivo y Equivalentes de Efectivo*

Para propósitos del estado de flujos de efectivo, los equivalentes de efectivo incluyen depósitos a plazo en bancos con vencimientos originales de tres meses o menos.

(c) *Instrumentos Financieros Derivados*

Los instrumentos financieros derivados son reconocidos inicialmente al valor razonable; los costos de transacción atribuibles son reconocidos en resultados cuando se incurren. Después del reconocimiento inicial, los instrumentos financieros derivados son valorizados al valor razonable, y sus cambios son registrados tal como se describe a continuación:

(c.1) *Otros derivados*

Los Instrumentos derivados que no estén ligados a una estrategia de cobertura se clasifican como activos o pasivos a valor razonable y se registrarán en el estado de situación financiera a su valor razonable. Los cambios en la valuación de estos instrumentos derivados se contabilizan en el estado de resultados.

(d) *Valores Comprados bajo Acuerdos de Reventa*

Los valores comprados bajo acuerdos de reventa son transacciones de financiamientos generalmente a corto plazo con garantía de valores, en las cuales el Banco toma posesión de los valores a un descuento del valor de mercado y acuerda revenderlos al deudor a una fecha futura y a un precio determinado. La diferencia entre este valor de compra y el precio de venta se reconoce como ingreso bajo el método de tasa de interés efectiva.

(e) *Inversiones en Valores*

Las Inversiones en valores son medidas inicialmente al valor razonable mas, a excepción de los valores a valor razonable con cambios en resultados, los costos incrementales relacionados a la transacción, y subsecuentemente son contabilizadas basadas en las clasificaciones mantenidas de acuerdo a las características del instrumento y la finalidad para la cual se determinó su adquisición. Las clasificaciones utilizadas por el Banco se detallan a continuación:

(e.1) *Valores a Valor Razonable con cambios en resultados*

En esta categoría se incluyen aquellos valores adquiridos con el propósito de generar una ganancia a corto plazo por las fluctuaciones en el precio del instrumento. Estos valores se presentan a su valor razonable y los cambios en el valor razonable se presentan en el estado consolidado de resultados.

Notas a los Estados Financieros Interinos (no auditados)
(Cifras en balboas)

(3) Resumen de Políticas de Contabilidad Significativas, continuación

(e.2) *Valores Disponibles para la venta:*

En esta categoría se incluyen las inversiones adquiridas con la intención de mantenerlas por un período de tiempo indefinido, que se pueden vender en respuesta a las necesidades de liquidez, a los cambios en las tasas de interés, tasa de cambios o precios de mercado de las acciones.

Estas inversiones se miden a valor razonable y los cambios en valor se reconocen directamente en el estado de utilidades integrales usando una cuenta de reserva de valuación para valores razonables hasta que sean vendidos o redimidos (dados de baja) o se haya determinado que una inversión se ha deteriorado en valor; en cuyo caso la ganancia o pérdida acumulada reconocida previamente en el estado de utilidades integrales se incluye en el resultado de operaciones en el estado de resultados.

Deterioro de Valores Disponibles para la Venta

El Banco evalúa a cada fecha del estado de situación financiera, si existe evidencia objetiva de deterioro en los valores de inversión. En el caso de que las inversiones sean clasificadas como disponibles para la venta, una disminución significativa y prolongada en el valor razonable por debajo de su costo es considerada para determinar si los activos están deteriorados.

Si existe alguna evidencia objetiva de deterioro para los activos financieros disponibles para la venta, la pérdida acumulada es rebajada del patrimonio y reconocida en el estado de resultados.

Si en un período subsiguiente, el valor razonable de un instrumento de deuda clasificado como disponible para la venta aumentara y el aumento está objetivamente relacionado con un evento ocurrido después de la pérdida por deterioro reconocida en ganancias y pérdidas, la pérdida por deterioro se revertirá a través del estado de resultados.

(e.3) *Valores Mantenidos hasta su Vencimiento:*

En esta categoría se incluyen aquellos valores que el Banco tiene la intención y la habilidad de mantener hasta su vencimiento. Estos valores consisten principalmente en instrumentos de deuda, los cuales se presentan sobre la base de costo amortizado. Cualquier valor que experimenta una reducción de valuación que no sea de carácter temporal, se rebaja a su valor razonable mediante el establecimiento de una reserva específica de inversiones con cargo a los resultados del año.

Cuando el valor razonable de las inversiones en Instrumentos de capital no puede ser medido confiablemente, las inversiones permanecen al costo.

Notas a los Estados Financieros Interinos (no auditados)
(Cifras en balboas)

(3) Resumen de Políticas de Contabilidad Significativas, continuación

(f) *Préstamos*

Los préstamos por cobrar son activos financieros no derivativos con pagos fijos o determinables que no se cotizan en un mercado activo y originado generalmente al proveer fondos a un deudor en calidad de préstamos. Los préstamos se presentan a su valor principal pendiente de cobro, menos los intereses y comisiones no devengadas y la reserva para pérdidas en préstamos. Los intereses y comisiones no devengadas se reconocen como ingresos durante la vida de los préstamos utilizando el método de tasa de interés efectiva.

(g) *Reserva para Pérdidas en Préstamos*

El Banco evalúa a cada fecha del estado de situación financiera, si existe alguna evidencia objetiva de deterioro de un préstamo o cartera de préstamos. El monto de pérdidas en préstamos determinados durante el período se reconoce como gasto de provisión en los resultados de las operaciones y se acredita a una cuenta de reserva para pérdidas en préstamos. La reserva se presenta deducida de los préstamos por cobrar en el estado de situación financiera. Cuando un préstamo se determina como incobrable, el monto irrecuperable es cargado a la referida cuenta de reserva. Las recuperaciones subsiguientes de préstamos previamente castigados como incobrables, se acreditan a la cuenta de reserva.

Las pérdidas por deterioro se determinan utilizando dos metodologías para determinar si existe evidencia objetiva del deterioro, es decir, individualmente para los préstamos que son individualmente significativos y colectivamente para los préstamos que no son individualmente significativos.

(g.1) *Préstamos Individualmente Evaluados*

Las pérdidas por deterioro en préstamos individualmente evaluados se determinan con base en una evaluación de las exposiciones caso por caso. Si se determina que no existe evidencia objetiva de deterioro, para un préstamo individualmente significativo, éste se incluye en un grupo de préstamos con características similares y se evalúa colectivamente por deterioro. La pérdida por deterioro es calculada comparando el valor actual de los flujos de efectivo futuros esperados, descontados a la tasa efectiva original del préstamo, contra su valor en libros actual y el monto de cualquier pérdida se reconoce como una provisión para pérdidas en el estado de resultados. El valor en libros de los préstamos deteriorados se rebaja mediante el uso de una cuenta de reserva.

(g.2) *Préstamos Colectivamente Evaluados*

Para los propósitos de una evaluación colectiva de deterioro, el Banco principalmente utiliza modelos estadísticos de tendencias históricas de probabilidad de incumplimiento, la oportunidad de las recuperaciones y el monto de la pérdida incurrida, y realiza un ajuste si las condiciones actuales económicas y crediticias son tales que es probable que las pérdidas reales sean mayores o menores que las sugeridas por las tendencias históricas. Las tasas de incumplimiento, las tasas de pérdida y el plazo esperado de las recuperaciones futuras son regularmente comparados contra los resultados reales para asegurar que sigan siendo apropiados.

Notas a los Estados Financieros Interinos (no auditados)
(Cifras en balboas)

(3) Resumen de Políticas de Contabilidad Significativas, continuación

(g.3) Reversión por Deterioro

Si en un período subsecuente, el monto de la pérdida por deterioro disminuye y la disminución pudiera ser objetivamente relacionada con un evento ocurrido después de que el deterioro fue reconocido, la pérdida previamente reconocida por deterioro es reversada disminuyendo la cuenta de reserva para deterioro de préstamos. El monto de cualquier reversión se reconoce en el estado de resultados.

(g.4) Préstamos Reestructurados

Los préstamos reestructurados son aquellos a los cuales se les ha hecho una reestructuración debido a algún deterioro en la condición financiera del deudor, y donde el Banco considera conceder algún cambio en los parámetros de crédito. Estos préstamos una vez que son reestructurados, se mantienen en la categoría asignada, independientemente de que el deudor presente cualquier mejoría en su condición, posterior a la reestructuración.

(h) *Compensación de activos y pasivos financieros*

Los activos y pasivos financieros son compensados y el monto neto presentado en el estado de situación financiera cuando, y sólo cuando, el Banco cuenta con un derecho legal para compensar los montos y tiene el propósito de liquidar sobre una base neta o de realizar el activo y liquidar el pasivo simultáneamente.

(i) *Activos Clasificados como Mantenidos para la venta*

Los activos no corrientes o grupo para disposición que comprende activos y pasivos, incluyendo bienes adjudicados mantenidos para la venta, que se espera sean recuperados principalmente a través de ventas en lugar de ser recuperados mediante su uso continuo son clasificados como disponibles para la venta.

Inmediatamente antes de ser clasificados como mantenidos para la venta, los activos o los componentes de un grupo de activos para su disposición, se volverá a medir de acuerdo a las políticas contables del Banco. A partir de esta clasificación, se reconocen por el menor valor entre su importe en libros y su valor razonable menos los costos de venta. Se reconocerá una pérdida por deterioro debido a las reducciones del valor inicial de los activos. Las pérdidas por deterioro en la clasificación inicial y posterior como mantenidos para la venta se reconocen en el estado de resultados.

(j) *Propiedad, mobiliario, equipo y mejoras, neto*

Las mejoras a la propiedad arrendada, mobiliario y equipo se registran al costo, y se presentan netos de depreciación acumulada. Los desembolsos por concepto de reparaciones, mantenimiento y renovaciones menores se cargan a los resultados del período en que se incurren. Las mejoras a propiedad arrendada se amortizan con base en el plazo de arrendamiento.

(3) Resumen de Políticas de Contabilidad Significativas, continuación

Las mejoras a la propiedad arrendada, mobillarlo y equipo se deprecian o amortizan por el método de línea recta con base en las vidas útiles estimadas de los activos respectivos, así:

Edificio y mejoras	10 - 40 años
Mobillario y equipo	3 - 10 años
Programas de cómputo	5 años
Equipo de cómputo	3 años

(k) *Depósitos, Financiamientos Recibidos y Valores Comerciales Negociables*

Estos instrumentos son el resultado de los recursos que el Banco recibe y estos son medidos inicialmente al valor razonable, neto de los costos de transacción. Subsecuentemente se miden al costo amortizado, utilizando el método de tasa de interés efectiva, excepto para los pasivos que el Banco decide registrar a valor razonable con cambios en resultados. El Banco clasifica los instrumentos de capital en pasivos financieros o en instrumentos de capital de acuerdo con la sustancia de los términos contractuales del instrumento.

(l) *Garantías Financieras*

Las garantías financieras son contratos que exigen al Banco realizar pagos específicos en nombre de sus clientes, para reembolsar al beneficiario de la garantía, en caso que el cliente no cumpla con el pago en la fecha acordada, según los términos y condiciones del contrato.

Los pasivos por garantías financieras son reconocidos inicialmente al valor razonable. Este valor inicial es amortizado durante la vigencia de la garantía financiera. Las garantías financieras están incluidas en el estado de situación financiera dentro del rubro de otros pasivos.

(m) *Ingresos y Gastos por Intereses*

Los ingresos y gastos por intereses son reconocidos generalmente en el estado de utilidades integrales para todos los instrumentos financieros presentados a costo amortizado utilizando el método de tasa de interés efectiva.

El método de tasa de interés efectiva es un método de cálculo del costo amortizado de un activo o un pasivo financiero y de imputación del ingreso o gasto financiero a lo largo del plazo relevante. Cuando se calcula la tasa de interés efectiva, el Banco estima los flujos futuros de efectivo considerando todos los términos contractuales del instrumento financiero (por ejemplo, opciones de prepago), pero no considera las pérdidas futuras de crédito. El cálculo incluye todas las comisiones y cuotas pagadas y recibidas entre las partes del contrato que son parte integral de la tasa de interés efectiva, los costos de transacción y cualquier otra prima o descuento. Los costos de transacción son los costos de Originación, directamente atribuibles a la adquisición, emisión o disposición de un activo o pasivo.

Notas a los Estados Financieros Interinos (no auditados)
(Cifras en balboas)

(3) Resumen de Políticas de Contabilidad Significativas, continuación

(n) *Ingreso por Comisiones*

Generalmente, las comisiones por servicios bancarios se reconocen como ingreso, bajo el método de efectivo debido a su vencimiento a corto plazo. El ingreso reconocido bajo el método de efectivo no es significativamente diferente del ingreso que sería reconocido bajo el método de acumulación.

Las comisiones sobre préstamos y otras transacciones financieras a mediano y largo plazo son diferidas y amortizadas como ingresos usando el método de tasa de interés efectiva durante la vigencia de la operación. Las comisiones de préstamos están incluidas como ingresos por comisiones sobre préstamos en el estado de resultado.

(o) *Operaciones de Fideicomiso*

Los activos mantenidos en fideicomisos o en función de fiduciario no se consideran parte del Banco, y por consiguiente, tales activos y su correspondiente ingreso no se incluyen en los presentes estados financieros. Es obligación del Banco administrar los recursos de los fideicomisos de conformidad con los contratos y en forma independiente de su patrimonio.

El Banco cobra una comisión por la administración fiduciaria de los fondos en fideicomisos, la cual es pagada por los fideicomitentes sobre la base del monto que mantengan los fideicomisos o según acuerdos entre las partes. Estas comisiones son reconocidas a ingresos de acuerdo a los términos de los contratos de fideicomisos ya sea de forma mensual, trimestral o anual sobre la base de devengado.

(p) *Impuesto sobre la Renta*

El impuesto sobre la renta corriente es el impuesto estimado a pagar sobre la renta gravable para el año, utilizando las tasas de impuesto vigentes a la fecha del estado de situación financiera y cualquier otro ajuste del impuesto sobre la renta de años anteriores.

El impuesto sobre la renta diferido representa el monto de impuestos por pagar y/o por cobrar en años futuros, que resultan de diferencias temporales entre los saldos en libros de activo y pasivo para reportes financieros y los saldos para propósitos fiscales, utilizando las tasas impositivas que se espera aplicar a las diferencias temporales cuando sean reversadas, basándose en las leyes que han sido aprobadas o a punto de ser aprobadas a la fecha del estado de situación financiera. Estas diferencias temporales se esperan reversar en fechas futuras. Si se determina que el impuesto diferido no se podrá realizar en años futuros, éste sería disminuido total o parcialmente.

(q) *Información de segmentos*

Un segmento de negocio es un componente del Banco, cuyos resultados operativos son revisados regularmente por la Gerencia General para la toma de decisiones acerca de los recursos que serán asignados al segmento y evaluar así su desempeño, y para el cual se tiene disponible información financiera para este propósito.

Notas a los Estados Financieros Interinos (no auditados)
(Cifras en balboas)

(3) Resumen de Políticas de Contabilidad Significativas, continuación

(r) *Moneda Extranjera*

Los activos y pasivos mantenidos en moneda extranjera son convertidos a balboas (B/) a la tasa de cambio vigente a la fecha del estado de situación financiera, con excepción de aquellas transacciones con tasas de cambio fijas contractualmente acordadas. Las transacciones en moneda extranjera son registradas a las tasas de cambio vigentes en las fechas de las transacciones. Las ganancias o pérdidas por conversión de moneda extranjera son reflejadas en las cuentas de otros ingresos u otros gastos en el estado de resultados.

(s) *Nuevas Normas Internacionales de Información Financiera (NIIF) e Interpretaciones aún No Adoptadas*

A la fecha de los estados financieros existe una norma que no ha sido aplicada en la preparación de los mismos:

- La versión final de la NIIF 9 Instrumentos Financieros (2014) reemplaza todas las versiones anteriores de la NIIF 9 emitidas (2009, 2010 y 2013) y completa el proyecto de reemplazo de la NIC 39. Entre los efectos más importantes de esta Norma están:
 - Nuevos requisitos para la clasificación y medición de los activos financieros. Entre otros aspectos, esta norma contiene dos categorías primarias de medición para los activos financieros: costo amortizado y valor razonable. La NIIF 9 elimina las categorías existentes en NIC 39 de valores mantenidos hasta su vencimiento, valores disponibles para la venta, préstamos y cuentas por cobrar.
 - Elimina la volatilidad en los resultados causados por cambios en el riesgo de crédito de pasivo medidos a valor razonable, lo cual implica que las ganancias producidas por el deterioro del riesgo de crédito propio de la entidad en este tipo de obligaciones no se reconocen en el resultado del periodo, sino en el patrimonio.
 - Un enfoque substancialmente reformado para la contabilidad de coberturas, con revelaciones mejoradas sobre la actividad de gestión de riesgos.
 - Un nuevo modelo de deterioro, basado en "pérdida esperada" que requerirá un mayor reconocimiento oportuno de las pérdidas crediticias esperadas.

La fecha efectiva para la aplicación de la NIIF 9 no ha sido especificada, sin embargo se estima que sea efectiva una vez todas las fases del proyecto de revisión de esta norma sea concluida, lo cual tentativamente incluirá periodos anuales que inicien no antes del 1 enero de 2018. Sin embargo, esta Norma puede ser adoptada en forma anticipada.

Por la naturaleza de las operaciones financieras que mantiene el Banco, la adopción de esta norma podría tener un impacto importante en los estados financieros, aspectos que están en proceso de evaluación por la gerencia.

(3) Resumen de Políticas de Contabilidad Significativas, continuación

- NIIF 15 Ingresos de Contratos con Clientes. Esta norma establece un marco integral para determinar cómo, cuánto y el momento cuando el ingreso debe ser reconocido. Esta Norma reemplaza las guías existentes, incluyendo la NIC 18 Ingresos de Actividades Ordinarias, NIC 11 Contratos de Construcción y la CINIIF 13 Programas de Fidelización de Clientes. La NIIF 15 es efectiva para los periodos anuales que inicien en o después del 1 de enero de 2017, con adopción anticipada permitida.

El Banco está evaluando el posible impacto de la aplicación de la NIIF 15 sobre los estados financieros.

(i) Información comparativa

Algunas cifras del 2014 fueron reclasificadas para uniformar su presentación a la de los estados financieros interinos al 31 de diciembre de 2015.

(4) Uso de Estimaciones y Juicios en la Aplicación de Políticas Contables

El Banco efectúa estimados y utiliza supuestos que afectan las sumas reportadas de los activos y pasivos. Los estimados y decisiones son continuamente evaluados y están basados en la experiencia histórica y otros factores, incluyendo expectativas de eventos futuros que se creen son razonables bajo las circunstancias. El ambiente económico actual ha incrementado el grado inherente de incertidumbre en estos estimados y supuestos.

(a) Pérdidas por deterioro sobre préstamos

El Banco revisa sus carteras de préstamos en la fecha de cada estado de situación financiera para determinar si existe evidencia objetiva de deterioro en un préstamo o cartera de préstamos que debe ser reconocida en los resultados del año. Al determinar si una pérdida por deterioro debe ser registrada en el estado de resultados, el Banco toma decisiones en cuanto a si existe información observable que indique que existe una reducción del valor del préstamo que puede ser medida en los flujos de efectivo futuros estimados de los préstamos.

Esta evidencia incluye información observable que indique que ha habido un cambio adverso en la condición de pago de los prestatarios o condiciones económicas que correlacionen con incumplimientos en préstamos. La metodología y presunciones usadas para estimar la suma y el tiempo de los flujos de efectivo futuros son revisadas regularmente para reducir cualquier diferencia entre los estimados de pérdida y la experiencia actual de pérdida.

(b) Valor Razonable de Instrumentos Derivados

El valor razonable de los instrumentos financieros que no son cotizados en los mercados activos son determinados usando técnicas de valorización. Cuando las técnicas de valoración (por ejemplo, modelos) son usadas para determinar los valores razonables, ellas son validadas y revisadas periódicamente por personal calificado independiente del área que las creó. Todos los modelos son evaluados y ajustados antes de ser usados, y los modelos son calibrados para asegurar que los resultados reflejen la información actual y precios comparativos del mercado.

BCT BANK INTERNATIONAL, S. A.

31 de diciembre de 2015

Notas a los Estados Financieros Interinos (no auditados)

(Cifras en balboas)

- (4) **Uso de Estimaciones y Juicios en la Aplicación de Políticas Contables, continuación**
 En la medida posible, los modelos usan solamente información observable; sin embargo, áreas tales como riesgo de crédito (propio y de la contraparte), volatilidades y correlaciones requieren de estimaciones por la Gerencia. Los cambios en las suposiciones acerca de estos factores pudieran afectar el valor razonable reportado de los instrumentos financieros.
- (c) **Deterioro de Inversiones Disponibles para la Venta**
 El Banco determina que las inversiones disponibles para la venta tienen deterioro cuando ha habido una disminución significativa o prolongada en el valor razonable por debajo de su costo. Esta determinación de que es significativa o prolongada requiere juicio. Adicionalmente, el deterioro puede ser apropiado cuando existe evidencia de un deterioro en la salud financiera del emisor, desempeño de la industria y el sector, cambios en la tecnología y en flujos de efectivo operativos y financieros
- (d) **Impuesto sobre la Renta**
 El Banco está sujeto al impuesto sobre la renta en la República de Panamá. Se requieren estimados significativos al determinar la provisión para impuesto sobre la renta. Hay transacciones y cálculos para los cuales la determinación del último impuesto es incierta durante el curso ordinario de negocios. Cuando el resultado final de estos asuntos es diferente de las sumas que fueron inicialmente registradas, dichas diferencias impactarán la provisión por impuesto sobre la renta y los impuestos diferidos en el período en el cual se hizo dicha determinación.
- (5) **Saldos y Transacciones con Partes Relacionadas**
 El Banco ha incurrido en transacciones en el curso ordinario del negocio con ciertas partes relacionadas, tales como compañías no consolidadas y directores y personal gerencial clave. Al 31 de diciembre de 2015 y por el año terminado en esa fecha, los saldos y transacciones con partes relacionadas se resumen así:

	<u>Directores y Personal Gerencial Clave</u>		<u>Compañías Relacionadas</u>	
	<u>2015</u>	<u>2014</u>	<u>2015</u>	<u>2014</u>
Activos:				
Depósitos en bancos	<u>0</u>	<u>0</u>	<u>3,210,559</u>	<u>3,526,418</u>
Préstamos por cobrar	<u>1,820,959</u>	<u>1,922,413</u>	<u>13,147,074</u>	<u>75,283,294</u>
Intereses acumulados por cobrar	<u>3,626</u>	<u>3,563</u>	<u>73,275</u>	<u>618,346</u>

Al 31 de diciembre de 2015 y 2014, no se han reconocido provisiones por deterioro con respecto a préstamos otorgados a las partes relacionadas.

BCT BANK INTERNATIONAL, S. A.
31 de diciembre de 2015

Notas a los Estados Financieros Interinos (no auditados)
(Cifras en balboas)

(5) Saldos y Transacciones con Partes Relacionadas, continuación

	Directores y Personal Gerencial Clave		Compañías relacionadas	
	2015	2014	2015	2014
Pasivos:				
Depósitos a la vista y de ahorros	916,352	637,663	1,264,001	1,643,405
Depósitos a plazo	<u>1,651,922</u>	<u>2,627,536</u>	<u>28,223,807</u>	<u>88,656,635</u>
	<u>2,568,274</u>	<u>3,265,199</u>	<u>29,487,809</u>	<u>90,300,040</u>
Intereses acumulados por pagar	<u>7,511</u>	<u>8,142</u>	<u>59,210</u>	<u>599,237</u>

	Directores y Personal Gerencial Clave		Compañías relacionadas	
	2015	2014	2015	2014
Ingresos por Intereses:				
Préstamos	<u>45,869</u>	<u>69,876</u>	<u>2,226,347</u>	<u>5,274,979</u>
Gastos por Intereses:				
Depósitos	<u>49,988</u>	<u>121,569</u>	<u>749,047</u>	<u>4,811,638</u>
Gastos generales y administrativos:				
Servicios de corresponsalia y otros	0	0	109,500	78,000
Servicios externos	56,283	42,500	213,970	192,419
Dieta	97,950	54,200	0	0
Salarios	<u>1,018,703</u>	<u>1,075,902</u>	<u>0</u>	<u>0</u>
Totales	<u>1,172,936</u>	<u>1,172,602</u>	<u>323,470</u>	<u>270,419</u>

Al 31 de diciembre de 2015, el Banco mantiene depósitos de su Banco Casa Matriz por la suma de B/. 333,331 (2014: B/.1,472,065). El Banco no ha otorgado beneficios de largo plazo a sus directores o a su personal gerencial clave.

BCT BANK INTERNATIONAL, S. A.

31 de diciembre de 2015

Notas a los Estados Financieros Interinos (no auditados)

(Cifras en balboas)

(6) Efectivo y Equivalentes de Efectivo

El efectivo, efectos de caja y depósitos en bancos se detallan a continuación para propósitos de conciliación con el estado de flujos de efectivo:

	<u>2015</u>	<u>2014</u>
Efectivo y efectos de caja	853,103	1,086,354
Depósitos a la vista en bancos locales	6,253,592	3,960,400
Depósitos a plazo locales	18,100,000	19,925,000
Depósitos a la vista en Banco extranjero	60,347,387	56,764,167
Depósitos a plazo en bancos extranjeros	<u>17,000,000</u>	<u>29,000,000</u>
Total de efectivo y depósitos en bancos	<u>102,554,082</u>	<u>110,735,921</u>

Al 31 de diciembre de 2015 el banco no mantenía depósitos a plazo colocados en bancos con vencimientos mayores a 90 días. Las tasas de interés anual que devengan los depósitos a plazo oscilaban entre 0.06% y 0.88% (2014: Entre 0.02% y 0.43%)

(7) Inversiones en Valores

Las inversiones en valores se detallan a continuación:

Valores Disponibles para la Venta

Las inversiones en valores disponibles para la venta se detallan a continuación:

	<u>2015</u>	<u>2014</u>
Valores Comerciales de Renta Fija, Locales	1,300,135	4,963,637
Bonos Corporativos, Locales	3,000,000	3,000,000
Bonos Corporativos, Extranjeros	<u>1,001,494</u>	<u>0</u>
Total	<u>5,301,629</u>	<u>7,963,637</u>

Al 31 de diciembre de 2015, se mantiene una ganancia no realizada en los valores disponibles para la venta por B/. 135 (2014: por B/. 1,637). El movimiento de las ganancias o pérdidas no realizadas se incluye en el estado de utilidades integrales.

Al 31 de diciembre de 2015, los rendimientos anuales sobre los valores disponibles para la venta oscilaban entre 2.7431% y 3.50% (diciembre 2014: 3.25% y 3.50%)

BCT BANK INTERNATIONAL, S. A.
31 de diciembre de 2015

Notas a los Estados Financieros Interinos (no auditados)
(Cifras en balboas)

(7) Inversiones en Valores, continuación

El movimiento de los valores disponibles para la venta se resume a continuación:

	<u>2015</u>	<u>2014</u>
Saldos al inicio del año	7,963,637	14,013,847
Compra	41,794,173	30,566,215
Redención	(44,454,679)	(36,619,978)
Cambios en el valor razonable, neto	<u>(1,502)</u>	<u>3,553</u>
Saldos al final del año	<u>5,301,629</u>	<u>7,963,637</u>

El Banco no ha registrado reservas por deterioro para los valores disponibles para la venta y al 31 de diciembre de 2015 no se han reconocido ganancias o pérdidas por ventas de valores disponibles para la venta.

Valores Hasta su Vencimiento

Las inversiones hasta su vencimiento se detallan a continuación:

	<u>2015</u>	<u>2014</u>
Bonos Corporativos, Locales	<u>700,000</u>	<u>900,000</u>
Total	<u>700,000</u>	<u>900,000</u>

Al 31 de diciembre de 2015, los rendimientos anuales sobre los valores mantenidos hasta su vencimiento son 5.75% (2014: 5.75%)

El movimiento de los valores mantenidos hasta su vencimiento, se resume a continuación:

	<u>2015</u>	<u>2014</u>
Saldos al inicio del año	900,000	0
Compra	0	13,508,449
Redenciones y amortizaciones	<u>(200,000)</u>	<u>(12,608,449)</u>
Saldos al final del año	<u>700,000</u>	<u>900,000</u>

BCT BANK INTERNATIONAL, S. A.
31 de diciembre de 2015

Notas a los Estados Financieros Interinos (no auditados)
(Cifras en balboas)

(8) Préstamos

La distribución por actividad económica de la cartera de préstamos se resume a continuación:

	<u>2015</u>	<u>2014</u>
Sector interno:		
Comercio	116,805,959	101,269,015
Servicios	61,206,022	24,675,676
Construcción	9,456,833	4,484,632
Agricultura y ganadería	42,141,117	46,785,443
Consumo y personales	2,531,313	2,578,053
Industria	6,199,679	5,709,587
Sobregiros	<u>1,925,429</u>	<u>1,659,278</u>
Total sector interno	<u>240,266,352</u>	<u>186,161,684</u>
Sector externo:		
Comercio	155,442,806	175,169,060
Servicios	124,964,331	191,323,645
Construcción	48,249,480	39,270,949
Agricultura y ganadería	62,322,707	58,554,094
Consumo y personales	4,510,450	5,630,435
Industria	43,612,505	47,298,244
Sobregiros	<u>715,646</u>	<u>512,280</u>
Total sector externo	<u>439,817,925</u>	<u>517,758,707</u>
Total de préstamos	<u>680,084,277</u>	<u>703,920,391</u>

Al 31 de diciembre de 2015, el Banco mantiene un total de B/. 336,356,690 (2014: B/. 385,296,086) en préstamos garantizados con efectivo.

BCT BANK INTERNATIONAL, S. A.

31 de diciembre de 2015

Notas a los Estados Financieros Interinos (no auditados)
(Cifras en balboas)

(8) Préstamos, continuación

El movimiento de la reserva para pérdidas en préstamos se detalla a continuación:

	<u>2015</u>	<u>2014</u>
Saldos al inicio del año	10,108,645	11,811,232
Provisión cargada a gastos	50,052	225,711
Castigos,	<u>(0)</u>	<u>(1,928,298)</u>
Saldos al final del año	<u>10,158,697</u>	<u>10,108,645</u>

El total de la cartera incluye préstamos renegociados por un monto de B/. 6,218,527 (2014: B/. 8,862,526).

Al 31 de diciembre de 2015, la administración del Banco ha establecido una reserva específica de B/. 9,156,739 (2014: B/. 4,996,993) de acuerdo a la estimación de pérdidas de los préstamos clasificados, considerando la estimación del valor de las garantías existentes. Además, ha constituido una reserva colectiva de B/. 1,001,957 (2014: B/. 5,111,652) por lo cual el monto total de la reserva es de B/. 10,158,696 (2014: B/. 10,108,645).

(9) Propiedad, Mobiliario, Equipo y Mejoras, Neto

Al 31 diciembre de 2015, los activos fijos se resumen a continuación:

	<u>2015</u>					<u>Total</u>
	<u>Edificio</u>	<u>Mejoras</u>	<u>Mobiliario y equipo</u>	<u>Equipo rodante</u>	<u>Obras de arte</u>	
Costo:						
Saldo al inicio del año	0	237,181	1,978,199	290,841	13,959	2,520,180
Compras	4,778,500	1,485,641	585,519	34,990	0	6,884,650
Ventas y descartes	<u>(0)</u>	<u>(0)</u>	<u>(374,510)</u>	<u>(59,655)</u>	<u>0</u>	<u>(434,165)</u>
Saldo al final del año	<u>4,778,500</u>	<u>1,722,822</u>	<u>2,189,208</u>	<u>266,176</u>	<u>13,959</u>	<u>8,970,685</u>
Depreciación acumulada:						
Saldo al inicio del año	0	197,361	1,358,759	138,958	0	1,695,078
Gasto del año	0	30,173	275,142	48,962	0	354,277
Ventas y descartes	<u>(0)</u>	<u>(0)</u>	<u>(348,610)</u>	<u>(59,655)</u>	<u>0</u>	<u>(408,265)</u>
Saldo a final del año	<u>0</u>	<u>227,534</u>	<u>1,285,291</u>	<u>128,265</u>	<u>0</u>	<u>1,641,090</u>
Saldo neto	<u>4,778,500</u>	<u>1,495,288</u>	<u>903,917</u>	<u>137,911</u>	<u>13,959</u>	<u>7,329,575</u>

BCT BANK INTERNATIONAL, S. A.
31 de diciembre de 2015

Notas a los Estados Financieros Interiores (no auditados)
(Cifras en balboas)

(9) Propiedad, Mobiliario, Equipo y Mejoras, Neto, continuación:

	2014				Total
	Mejoras	Mobiliario y equipo	Equipo rodante	Obras de arte	
Costo:					
Saldo al inicio del año	422,344	1,876,645	210,678	13,969	2,523,626
Compras	19,715	140,923	80,163	0	240,801
Ventas y descartes	<u>(204,878)</u>	<u>(39,369)</u>	<u>0</u>	<u>0</u>	<u>(244,247)</u>
Saldo al final del año	<u>237,181</u>	<u>1,978,199</u>	<u>290,841</u>	<u>13,969</u>	<u>2,520,180</u>
Depreciación acumulada:					
Saldo al inicio del año	277,569	1,103,494	98,375	0	1,479,438
Gasto del año	126,196	274,836	40,583	0	441,615
Ventas y descartes	<u>(206,403)</u>	<u>(19,572)</u>	<u>0</u>	<u>0</u>	<u>(225,975)</u>
Saldo al inicio del año	<u>197,362</u>	<u>1,358,759</u>	<u>138,968</u>	<u>0</u>	<u>1,695,078</u>
Saldo neto	<u>39,819</u>	<u>619,441</u>	<u>151,883</u>	<u>13,969</u>	<u>825,102</u>

(10) Bienes Adjudicados para la Venta

Los bienes adjudicados de prestatarios están representados por los siguientes activos:

	2015	2014
Edificio	0	937,737
Terrenos	3,372,266	2,777,655
Total	<u>3,372,266</u>	<u>3,715,392</u>

(11) Otros Activos

Los otros activos se detallan a continuación:

	2015	2014
Cuenta por cobrar	1,619,869	2,822,531
Partidas en tránsito	70,929	1,298,843
Gastos pagados por anticipado	1,004,728	842,271
Desarrollo de aplicaciones tecnológicas	448,575	733,879
Acuerdo de compras de divisas a plazo	115,306	68,191
Adelanto a compra de edificio	125,081	568,885
Otros cargos diferidos	30,899	92,585
Impuesto pagado por anticipado	427,833	399,291
Fondo de cesantía	178,735	89,503
Otros activos	<u>479,479</u>	<u>112,148</u>
Total	<u>4,501,434</u>	<u>7,028,127</u>

BCT BANK INTERNATIONAL, S. A.
31 de diciembre de 2015

Notas a los Estados Financieros Interinos (no auditados)
(Cifras en balboas)

(12) Depósitos

La distribución de los depósitos es la siguiente:

	<u>2015</u>	<u>2014</u>
Depósitos a la vista local	21,043,043	30,471,461
Depósitos a la vista extranjero	<u>76,855,377</u>	<u>72,153,984</u>
Total de depósitos a la vista	<u>97,898,420</u>	<u>102,625,445</u>
Depósitos de ahorros local	10,517,035	17,464,198
Depósitos de ahorros extranjero	<u>35,099,595</u>	<u>38,922,724</u>
Total de depósitos de ahorros	<u>45,616,630</u>	<u>56,386,922</u>
Depósitos a plazo local	66,394,915	75,420,688
Depósitos a plazo extranjero	<u>461,566,956</u>	<u>488,178,150</u>
Total de depósitos a plazo	<u>527,961,871</u>	<u>563,598,838</u>
Total	<u>671,476,921</u>	<u>722,611,205</u>

BCT BANK INTERNATIONAL, S. A.

31 de diciembre de 2015

Notas a los Estados Financieros Interinos (no auditados)

(Cifras en balboas)

(13) Valores Comerciales Negociables

BCT Bank fue autorizado, según resolución SMV No. 51-13 de 05 de febrero 2013 emitida por la Superintendencia del Mercado de Valores de la República de Panamá, a ofrecer mediante Oferta Pública, valores comerciales negociables (VCN's) por un valor nominal de hasta B/.50,000,000 y con vencimiento hasta un año desde su fecha de emisión. Los VCN's serán emitidos en forma global, rotativa, registrada, sin cupones, en denominaciones de B/.1,000 o sus múltiplos y en tantas series como lo estime conveniente el Banco según sus necesidades y demanda del mercado. Los VCN's devengan una tasa fija de interés anual que dependerá del plazo de los títulos y será determinada al momento de efectuarse la oferta de venta y los intereses son pagados mensualmente. Los VCN's no podrán ser redimidos anticipadamente por el Banco. Estos VCN's están respaldados por el crédito general del Banco.

A continuación, se detallan los VCN's emitidos al 31 de diciembre de 2015:

2015				
<u>Descripción</u>	<u>Fecha de Colocación</u>	<u>Vencimiento</u>	<u>Tasa de Interés</u>	<u>Valor en Libros</u>
Serie H	10 de enero de 2015	5 de enero de 2016	3.25%	901,000
Serie I	22 de enero de 2015	17 de enero de 2016	3.25%	1,500,000
Serie J	26 de marzo de 2015	20 de marzo de 2016	3.25%	4,000,000
Serie K	22 de junio de 2015	16 de junio de 2016	3.25%	4,000,000
Serie L	24 de junio de 2015	18 de junio de 2016	3.25%	1,000,000
Serie M	29 de septiembre de 2015	23 de septiembre de 2016	3.25%	2,000,000
Serie N	30 de octubre de 2015	24 de octubre de 2016	3.25%	5,000,000
Serie O	16 de noviembre de 2015	10 de noviembre de 2016	3.25%	5,000,000
				<u>23,401,000</u>

2014				
<u>Descripción</u>	<u>Fecha de Colocación</u>	<u>Vencimiento</u>	<u>Tasa de Interés</u>	<u>Valor en Libros</u>
Serie D	31 de marzo de 2014	26 de marzo de 2015	3.25%	2,500,000
Serie E	15 de abril de 2014	10 de enero de 2015	3.00%	2,000,000
Serie F	27 de junio de 2014	22 de junio de 2015	3.25%	5,000,000
Serie G	4 de octubre de 2014	29 de septiembre de 2015	3.25%	1,000,000
				<u>10,500,000</u>

BCT BANK INTERNATIONAL, S. A.

31 de diciembre de 2015

Notas a los Estados Financieros Interinos (no auditados)
(Cifras en balboas)**(14) Financiamientos Recibidos**

Las obligaciones con otras instituciones financieras, se detallan a continuación:

	<u>2015</u>	<u>2014</u>
Obligaciones por pagar a entidad financiera extranjera, sin garantías, con vencimiento el 17 de enero de 2017 y tasa de interés anual de 3.8634% (Libor a 6 meses 0.4634% más 3.40%)	4,500,000	7,500,000
Obligaciones por pagar a entidad financiera extranjera, sin garantías, con vencimiento el 29 de abril de 2015 y tasa de interés anual de 1.947%	0	3,600,000
Obligaciones por pagar a entidad financiera extranjera, con garantías, con vencimiento el 17 de noviembre de 2015 y tasa de interés anual de 0.6142% (Libor a 6 meses 0.4142% más 0.20%)	0	5,500,000
Obligaciones por pagar a entidad financiera extranjera, sin garantías, con vencimiento el 15 de septiembre de 2022 y tasa de interés anual de 3.8907% (Libor a 6 meses 0.5407% más 3.35%)	15,000,000	7,000,000
Obligaciones por pagar a entidad financiera extranjera, sin garantías, con vencimiento el 28 de septiembre de 2015 y tasas de interés anual de 0.6179% (Libor a 6 meses 0.3979% más 0.22%)	0	1,163,250
Obligaciones por pagar a entidad financiera local, sin garantías, con vencimiento el 27 de Junio de 2018 y tasa de interés anual de 6.25%	0	35,926
Obligaciones por pagar a entidad financiera extranjera, con garantías, con vencimiento el 25 de agosto de 2016 y tasa de interés anual de 0.7390% (Libor a 6 meses 0.5390% más 0.20%)	3,000,000	0
Obligaciones por pagar a entidad financiera extranjera, sin garantías, con vencimiento el 22 de marzo de 2016 y tasa de interés anual de 2.02725% (Libor a 6 meses 0.52725% más 1.50%)	3,000,000	0
Obligaciones por pagar a entidad financiera extranjera, con garantías, con vencimiento varios en el 2016 y tasa de interés anual de 0.7184% y 0.9550% (Libor a 6 meses más 0.20%)	6,686,635	0
Obligaciones por pagar a entidad financiera extranjera, sin garantías, con vencimiento el 6 de Junio de 2016 y tasa de interés anual de 2.48465% (Libor a 6 meses 0.68465% mas 1.80%)	<u>1,000,000</u>	<u>0</u>
	<u>33,186,635</u>	<u>24,799,176</u>

BCT BANK INTERNATIONAL, S. A.

31 de diciembre de 2015

Notas a los Estados Financieros Interinos (no auditados)
(Cifras en balboas)**(15) Otros Pasivos**

Los otros pasivos se detallan a continuación:

	<u>2015</u>	<u>2014</u>
Provisiones laborales	842,507	482,601
Prestaciones laborales	49,654	50,917
Otras provisiones	256,980	124,966
Impuesto por pagar	929,836	464,131
Cuentas por pagar	1,085,407	4,792,650
Acuerdos de compra de divisas a plazo	89,247	63,360
Otros pasivos	<u>511,642</u>	<u>93,253</u>
Total	<u>3,765,273</u>	<u>6,071,878</u>

(16) Capital en Acciones Comunes

Al 31 de diciembre de 2015 y 2014, el capital social autorizado del Banco está representado por 2,500,000 acciones comunes y nominativas en circulación con valor nominal de B/.10.00 cada una, para un total de B/. 25,000,000.

Durante el primer trimestre del año 2015, se pagaron dividendos por B/. 5,846,694 (2014: B/. 5,303,081) que corresponde a B/.2.34 (2014: B/.2.12) por acción en circulación.

(17) Compromisos y Contingencias

Los compromisos y contingencias se detallan como sigue:

	<u>2015</u>	<u>2014</u>
Cartas de crédito respaldadas por garantías reales y fiduciarias	9,634,347	6,139,911
Promesas de pago	2,370,713	13,456,169
Garantías emitidas	<u>520,021</u>	<u>225,000</u>
	<u>12,525,081</u>	<u>19,821,080</u>

El Banco, por cuenta de sus clientes institucionales y corporativos, confirma, emite y avisa cartas de crédito para facilitar las transacciones de comercio exterior. Además, el Banco provee cartas de crédito y garantías, las cuales son emitidas por cuenta de clientes institucionales en relación con el financiamiento entre los clientes y terceros.

Al 31 de diciembre de 2015, el Banco ha clasificado en riesgo normal las operaciones con riesgo crediticio controladas fuera del estado de situación financiera.

Notas a los Estados Financieros Interinos (no auditados)
(Cifras en balboas)

(17) **Compromisos y Contingencias, continuación**

Al 31 de diciembre de 2015, el Banco no está involucrada en litigio alguno que sea probable que origine un efecto adverso significativo al Banco, a su situación financiera o en sus resultados de operación. El Banco mantiene con terceros, compromisos dimanantes de contratos de arrendamiento operativo de inmuebles, los cuales expiran en varias fechas durante los próximos años. El valor de los cánones anuales de arrendamiento para los próximos dos años es el siguiente:

<u>Año</u>	<u>Monto</u>
2016	183,175
2017	71,686
2018	69,336
2019	69,336
2020	75,756

(18) **Entidades Estructuradas No Consolidadas**

La siguiente tabla describe los tipos de entidades estructuradas en las cuales el Banco no mantiene una participación, pero actúa como patrocinador de la misma. El Banco se considera como patrocinador de una entidad estructurada cuando facilita su establecimiento:

<u>Tipo de Entidad Estructurada</u>	<u>Naturaleza y propósito</u>	<u>Participación Mantenido por el Banco</u>
Administración: - Portafolio de Inversiones de terceros	Generar comisiones por el servicio de administración.	Ninguna.
Vehículos separados: - Fideicomisos de garantía, administración y custodia	Generar comisiones por el servicio de administración y custodia de activos en respaldo de terceros. Creado en respaldo a terceros en concepto de financiamientos garantizados por activos cedidos. Estos vehículos son financiados a través de los activos cedidos en garantía por los terceros.	Ninguna.

Al 31 de diciembre de 2015, el Banco no mantiene ninguna obligación contractual de brindar apoyo financiero o de otro tipo a estas entidades estructuradas no consolidadas. Al 31 de diciembre de 2015, el Banco provee servicios de fiduciario a dieciséis (16) fideicomisos de administración (2014: ocho (8) fideicomisos), mediante los cuales administra activos de acuerdo con las instrucciones del cliente, por lo cual percibe ingresos por comisiones. Los fondos bajo administración ascienden a B/. 84,951,666 (2014: B/. 44,939,465).

El Banco no reconoce en sus estados financieros esos activos y pasivos y no está expuesto a ningún riesgo crediticio, ni garantiza ninguno de los activos o pasivos de los fideicomisos. Los montos de los valores recibidos en garantía, administración y custodia, se registran con base en su valor nominal y este monto no es indicativo de que el Banco pueda realizar efectivamente la totalidad de esos valores en caso de tener que ejecutar las referidas garantías. Estos contratos se controlan por separado de las operaciones propias del Banco. Considerando la naturaleza de estos servicios, la administración considera que no hay riesgo de pérdidas para el Banco.

BCT BANK INTERNATIONAL, S. A.
31 de diciembre de 2015

Notas a los Estados Financieros Interinos (no auditados)
(Cifras en balboas)

(19) Instrumentos Financieros Derivados

Compromisos por compra y venta de moneda extranjera

El Banco realiza algunas transacciones de compra y venta de moneda extranjera para servir las necesidades de los clientes. El Banco maneja y controla el riesgo sobre estos contratos de compra y venta de moneda extranjera a través de la aprobación de límites de importe y términos por cada cliente y por la adopción de la política de no mantener posiciones abiertas.

Al 31 de diciembre de 2015, el Banco mantenía suscritos contratos a plazo para la compra – venta de moneda extranjera, como sigue:

Moneda	Valor Nominal		Valor Razonable	
	Equivalente en Moneda Extranjera	Equivalente en Balboas	Activos	Pasivos
2015				
Compras:				
Euro	<u>4,312,130</u>	<u>4,704,965</u>	<u>109,379</u>	<u>0</u>
Yen	<u>96,000,000</u>	<u>787,924</u>	<u>5,927</u>	<u>0</u>
Ventas:				
Euro	<u>4,312,130</u>	<u>4,704,965</u>	<u>0</u>	<u>86,828</u>
Yen	<u>96,000,000</u>	<u>787,924</u>	<u>0</u>	<u>2,419</u>

Moneda	Valor Nominal		Valor Razonable	
	Equivalente en Moneda Extranjera	Equivalente en Balboas	Activos	Pasivos
2014				
Compras:				
Euro	<u>1,773,906</u>	<u>2,146,071</u>	<u>63,084</u>	<u>0</u>
Yen	<u>69,000,000</u>	<u>576,056</u>	<u>0</u>	<u>2,043</u>
Ventas:				
Euro	<u>1,773,906</u>	<u>2,146,071</u>	<u>0</u>	<u>61,317</u>
Yen	<u>69,000,000</u>	<u>576,056</u>	<u>5,107</u>	<u>0</u>

El vencimiento promedio de estos contratos es de cuatro meses o menos. El valor razonable de los contratos a plazo para compra – venta de moneda extranjera se encuentra registrado en las cuentas de otros activos y otros pasivos en el estado de situación financiera. Al 31 de diciembre de 2015, el Banco reconoció en los resultados de operaciones, ganancias netas por un valor de B/. 26,059 producto de la valoración a valor razonable de estos instrumentos (2014: B/. 4,831)

(20) Contrato de Servicios de Corresponsalía y otros

Banco BCT, S. A. (Costa Rica), brinda servicios de corresponsalía a BCT Bank International, S. A. Los términos de estos servicios están documentados en un contrato de servicios suscrito entre ambas partes, por un plazo indefinido. Este contrato contempla los siguientes servicios: efectuar y/o recibir pagos, transferencias, remesas, uso de la aplicación de Banca en línea y cualquier otra operación en moneda extranjera a nombre de clientes de BCT Bank International, S. A. hacia o desde alguna de sus cuentas abiertas fuera de Panamá.

BCT BANK INTERNATIONAL, S. A.

31 de diciembre de 2015

Notas a los Estados Financieros Interinos (no auditados)

(Cifras en balboas)

(21) Impuesto sobre la Renta

Las declaraciones del impuesto sobre la renta del Banco constituidas en la República de Panamá, de acuerdo a regulaciones fiscales vigentes, están sujetas a revisión por parte de las autoridades fiscales hasta por los tres (3) últimos años. De acuerdo a regulaciones fiscales vigentes, las compañías incorporadas en Panamá están exentas del pago del impuesto sobre la renta de las ganancias provenientes de operaciones extranjeras, de los intereses ganados sobre depósitos a plazo en bancos locales, de títulos de deuda del gobierno de Panamá y de las inversiones en valores listados con la Superintendencia del Mercado de Valores y negociados en la Bolsa de Valores de Panamá, S. A.

De acuerdo como establece el Artículo 699 del Código Fiscal, modificado por el Artículo 9 de la Ley 8 del 15 de marzo de 2010 con vigencia a partir del 1 de enero de 2010, el impuesto sobre la renta para las personas jurídicas dedicadas al negocio de la banca en la República de Panamá, deberán calcular el impuesto de acuerdo a la tarifas Vigente de 25%.

Adicionalmente, las personas jurídicas cuyos ingresos gravables superen un millón quinientos mil Balboas (B/.1,500,000) anuales, pagarán el impuesto sobre la renta que resulte mayor entre:

- a. La renta neta gravable calculada por el método tradicional, o
- b. La renta neta gravable que resulte de aplicar al total de ingresos gravables, el cuatro punto sesenta y siete por ciento (4.67%)

La Ley 52 del 28 de agosto de 2012, restituyó el pago de las estimadas del Impuesto sobre la Renta a partir de septiembre de 2012. De acuerdo a la mencionada Ley, las estimadas del Impuesto sobre la Renta deberán pagarse en tres partidas iguales durante los meses de junio, septiembre y diciembre de cada año.

A continuación se presenta la composición del gasto de impuesto sobre la renta:

	<u>2015</u>	<u>2014</u>
Impuesto corriente:		
Impuesto estimado	607,323	294,630.
Impuesto diferido:		
Originación y reversión de diferencias temporales	(0)	(158,513)
Arrastre de pérdidas fiscales	<u>0</u>	<u>59,856</u>
Total de gasto por impuesto sobre la renta	<u>607,323</u>	<u>195,973</u>

BCT BANK INTERNATIONAL, S. A.

31 de diciembre de 2015

Notas a los Estados Financieros Interinos (no auditados)
(Cifras en balboas)**(21) Impuesto sobre la Renta, continuación**

Conciliación de la utilidad antes del gasto por impuesto sobre la renta:

	<u>2015</u>	<u>2014</u>
Utilidad neta financiera	8,691,437	7,505,007
Ingresos extranjeros, exentos y no gravables	(35,277,012)	(26,768,764)
Costos y gastos no deducibles	<u>29,014,867</u>	<u>20,681,697</u>
Renta neta gravable	2,429,292	1,417,940
Aplicación de arrastre de pérdidas	0	(239,419)
Renta neta gravable	<u>2,429,292</u>	<u>1,178,521</u>
Impuesto sobre la renta 25%	<u>607,323</u>	<u>294,630</u>

Tasa efectiva del impuesto sobre la renta:

	<u>2015</u>	<u>2014</u>
Utilidad neta antes de impuesto sobre la renta	<u>8,691,437</u>	<u>7,505,007</u>
Gasto del impuesto sobre la renta	<u>607,323</u>	<u>294,630</u>
Tasa efectiva del impuesto sobre la renta	<u>6.99%</u>	<u>2.61%</u>

El impuesto diferido es calculado para todas las diferencias temporales que se originan principalmente de diferencias entre los tratamientos fiscales y los de contabilidad financiera aplicados a la reserva para pérdidas en préstamos locales y a las pérdidas fiscales acumuladas. El impuesto sobre la renta diferido activo se detalla a continuación:

	<u>2015</u>	<u>2014</u>
Reserva para pérdidas en préstamos locales	<u>970,388</u>	<u>970,388</u>
Total	<u>970,388</u>	<u>970,388</u>

En base en los resultados actuales y proyectados, la administración del Banco considera que habrá ingresos gravables suficientes para absorber los impuestos diferidos activos que se describen en el estado de situación financiera. La conciliación del impuesto diferido del periodo anterior con el periodo actual es como sigue:

	<u>2015</u>	<u>2014</u>
Saldo al inicio del año	970,388	871,732
Mas (menos):		
Reserva para pérdidas en préstamos	0	326,151
Originación y reversión de diferencias temporales	0	(167,639)
Arrastre de pérdidas	(0)	(59,856)
Saldo al final del año	<u>970,388</u>	<u>970,388</u>

(22) Valor Razonable de Instrumentos Financieros

Los valores razonables de activos financieros y pasivos financieros que se negocian en mercados activos se basan en precios cotizados en los mercados o cotizaciones de precios de negociantes. Para todos los demás instrumentos financieros, el Banco determina los valores razonables usando otras técnicas de valoración.

Para los instrumentos financieros que no se negocian frecuentemente y que tienen poca disponibilidad de información de precios, el valor razonable es menos objetivo, y su determinación requiere el uso de diversos grados de juicio que dependen de la liquidez, la concentración, la incertidumbre de factores del mercado, los supuestos en la determinación de precios y otros riesgos que afectan el instrumento específico.

El Banco mide el valor razonable utilizando los siguientes niveles de jerarquía que reflejan la importancia de los datos de entrada utilizados al hacer las mediciones:

- Nivel 1: precios cotizados (sin ajustar) en mercados activos por instrumentos idénticos.
- Nivel 2: datos de entrada distintos de precios cotizados incluidos en el Nivel 1, que son observables, ya sea directamente (es decir, precios) o indirectamente (es decir, determinados con base en precios). Esta categoría incluye los instrumentos valuados utilizando precios cotizados en mercados activos para instrumentos similares, precios cotizados para instrumentos idénticos o similares en mercados que no son activos u otras técnicas de valoración donde los datos de entrada significativos son directa o indirectamente observables en un mercado.
- Nivel 3: esta categoría contempla todos los instrumentos en los que las técnicas de valuación incluyen datos de entrada no observables y tienen un efecto significativo en la valuación del instrumento. Esta categoría incluye instrumentos que son valuados, basados en precios cotizados para instrumentos similares donde los supuestos o ajustes significativos no observables reflejan la diferencia entre los instrumentos.

Otras técnicas de valuación incluyen valor presente neto, modelos de flujos descontados, comparaciones con instrumentos similares para los cuales haya precios de mercado observables, y otros modelos de valuación. Los supuestos y datos de entrada utilizados en las técnicas de valuación incluyen tasas de referencia libres de riesgo, márgenes crediticios y otras premisas utilizadas en estimar las tasas de descuento y precio de acciones.

Notas a los Estados Financieros Interinos (no auditados).
(Cifras en balboas)

(22) Valor Razonable de Instrumentos Financieros, continuación

El Banco ha establecido un marco de control con respecto a la medición de los valores razonables. Este marco de control incluye funciones de la unidad de Riesgo Integral y de Auditoría Interna, las cuales son independientes a la Gerencia General y reportan directamente a sus respectivos Comités, y tienen la responsabilidad de verificar los resultados de las operaciones de inversiones y las mediciones de valores razonables.

Algunos controles específicos Incluyen:

- Verificación de los precios cotizados
- Revisión y aprobación de los procesos para los nuevos modelos y cambios a los modelos actuales de valuación
- Investigación y análisis de variaciones significativas en las valuaciones.

La tabla siguiente resume el valor en libros y el valor razonable de los activos y pasivos financieros:

	2015		2014	
	Valor en libros	Valor razonable	Valor en libros	Valor razonable
Activos financieros				
Efectivo y depósitos en bancos	67,454,082	67,454,082	61,810,921	61,810,921
Depósitos a plazo en bancos	35,100,000	35,116,215	48,925,000	48,925,000
Valores disponibles para la venta	5,301,629	5,301,629	7,963,637	7,963,637
Valores mantenidas al vencimiento	700,000	736,502	900,000	970,478
Préstamos	669,148,842	683,931,941	693,278,524	695,728,120
	<u>777,704,553</u>	<u>792,540,369</u>	<u>812,878,082</u>	<u>815,398,156</u>
Pasivos financieros				
Depósitos:				
A la vista	97,898,420	97,898,420	102,625,445	102,625,445
De ahorros	45,616,630	45,616,630	56,386,922	56,386,922
A plazo fijo	527,961,871	528,019,914	563,598,838	563,405,654
Valores comerciales negociables	23,401,000	23,401,000	10,500,000	10,500,000
Financiamientos recibidos	33,186,635	32,156,634	24,799,176	24,714,535
	<u>728,064,556</u>	<u>727,092,598</u>	<u>757,910,381</u>	<u>757,632,556</u>

Notas a los Estados Financieros Interinos (no auditados)
(Cifras en balboas)

(22) Valor Razonable de Instrumentos Financieros, continuación

La tabla a continuación analiza los instrumentos financieros medidos a valor razonable sobre una base recurrente. Estos Instrumentos son clasificados en los distintos niveles de jerarquía de valor razonable considerando los datos de entrada y técnicas de valoración utilizados.

<u>Descripción</u>	<u>Medición a valor razonable</u> <u>2015</u>	
	<u>Nivel 3</u>	<u>Total</u>
Valores disponibles para la venta	<u>5,301,629</u>	<u>5,301,629</u>

<u>Descripción</u>	<u>Medición a valor razonable</u> <u>2014</u>	
	<u>Nivel 3</u>	<u>Total</u>
Valores disponibles para la venta	<u>7,963,637</u>	<u>7,963,637</u>

La tabla a continuación describe las técnicas de valoración y los datos de entrada utilizados en los activos y pasivos financieros medidos a valor razonable clasificados en la jerarquía de valor razonable dentro del Nivel 3:

<u>Instrumento Financiero</u>	<u>Técnica de Valoración y Datos de Entradas Utilizados</u>
Valores a valor razonable con cambios en resultados	Para Inversiones en valores que se cotizan en mercados activos, el valor razonable es determinado por el precio de referencia del Instrumento publicado en bolsa de valores, publicado en sistemas electrónicos de información bursátil, o provisto por proveedores de precios. Cuando no están disponibles los precios independientes, se determinan los valores razonables usando técnicas de valuación considerando precios de referencia de ofertas de compras y ventas realizadas de Instrumentos similares no observables en un mercado activo.
Valores disponibles para la venta	Flujos de efectivo descontados utilizando una tasa de descuento que se conforma de la tasa libre de riesgo de mercado, para un instrumento con vencimiento remanente similar.
Instrumentos financieros derivados – Contratos a plazo para compra/venta de monedas extranjeras	Modelo de flujos descontados utilizando datos observables de mercado, tales como: tipos de cambio y puntos a plazo (forward) del mercado Internacional de divisas. Estos últimos datos son utilizados para la construcción de curvas implícitas o tasas de descuento de cada divisa.

Al 31 de diciembre de 2015, no ha habido transferencias entre el Nivel 1 y el Nivel 2 de la jerarquía del valor razonable para los valores a valor razonable con cambios en resultados y los valores disponibles para la venta.

Notas a los Estados Financieros Interinos (no auditados)
(Cifras en balboas)

(22) Valor Razonable de Instrumentos Financieros, continuación

La tabla a continuación presenta una conciliación de los saldos de apertura con los saldos de cierre de los instrumentos financieros medidos a valor razonable sobre una base recurrente clasificados en el Nivel 3:

	<u>2015</u>	<u>2014</u>
Saldo al inicio del año	7,963,637	3,998,084
Ganancias o (pérdidas) totales:		
Otras utilidades integrales	(1,502)	3,553
Compras	43,326,492	8,062,000
Redenciones	<u>(45,986,998)</u>	<u>(4,100,000)</u>
Saldo al final del año	<u>5,301,629</u>	<u>7,963,637</u>

La siguiente tabla muestra información acerca de variables no observables significativas utilizadas al 31 de diciembre de 2015, en la medición de los instrumentos financieros clasificados como Nivel 3 de la jerarquía del valor razonable:

Tipo de Instrumento	Técnica de valoración	Dato de entrada significativo no observable	Criterios o rango de estimación	Valor razonable - Medida de sensibilidad a los Insumos
Valores disponibles para la venta - deuda de renta fija	Flujos futuros de efectivo descontados	Precio de referencia de oferta de compras y precio de referencia sobre ventas realizadas, de títulos valores similares que provienen de mercados que no son activos	Valor del instrumento usando precio de referencia de oferta de compras y valor de títulos similares usando precio de referencia sobre ventas realizadas	% de variación inferior o superior sobre los valores de referencia. Los precios de referencia utilizados usualmente presentan precios fijos a cada fecha específica.

Para las estimaciones del valor razonable de Nivel 3, el Banco considera el uso de diferentes metodologías y supuestos dependiendo del tipo de instrumento. La metodología de flujos futuros de efectivo descontados con base en precios de referencia de compras y ventas realizadas de títulos valores similares, es utilizada para estimar el valor razonable de aquellas emisiones de deuda de entidades privadas con alto grado de liquidez y cuya cotización carece de disponibilidad de información disponible en el mercado.

La administración del Banco considera que cambiar cualquier dato de entrada no observable mencionado en la tabla anterior, para reflejar otros supuestos alternativos razonablemente posibles, no resultarían en un cambio significativo en la estimación del valor razonable.

BCT BANK INTERNATIONAL, S. A.

31 de diciembre de 2015

Notas a los Estados Financieros Interinos (no auditados)
(Cifras en balboas)**(22) Valor Razonable de Instrumentos Financieros, continuación**

La tabla a continuación analiza los valores razonables de los Instrumentos financieros no medidos a valor razonable de manera recurrente. Estos instrumentos son clasificados en los distintos niveles de jerarquía de valor razonable basados en los datos de entrada y técnicas de valoración utilizados.

	2015		
	Medición a valor razonable		
	Nivel 2	Nivel 3	Total
Activos financieros			
Depósitos a plazo en bancos	0	35,116,215	35,116,215
Valores mantenidos hasta su vencimiento	0	736,502	736,502
Préstamos	<u>0</u>	<u>683,931,941</u>	<u>683,931,941</u>
	<u>0</u>	<u>719,784,658</u>	<u>719,784,658</u>
Pasivos financieros			
Depósitos:			
A plazo fijo	0	528,019,914	528,019,914
Valores comerciales negociables	23,401,000	0	23,401,000
Financiamientos recibidos	<u>0</u>	<u>32,156,634</u>	<u>32,156,634</u>
	<u>23,401,000</u>	<u>560,176,548</u>	<u>583,577,548</u>

	2014		
	Medición a valor razonable		
	Nivel 2	Nivel 3	Total
Activos financieros			
Depósitos a plazo en bancos	0	48,925,000	48,925,000
Valores mantenidos hasta su vencimiento	0	970,478	970,478
Préstamos	<u>0</u>	<u>695,728,120</u>	<u>695,728,120</u>
	<u>0</u>	<u>745,623,598</u>	<u>745,623,598</u>
Pasivos financieros			
Depósitos:			
A plazo fijo	0	563,405,654	563,405,654
Valores comerciales negociables	10,500,000	0	10,500,000
Financiamientos recibidos	<u>0</u>	<u>24,714,535</u>	<u>24,714,535</u>
	<u>10,500,000</u>	<u>588,120,189</u>	<u>598,620,189</u>

Durante el último trimestre del año, los depósitos a plazo colocados en bancos fueron transferidos del Nivel 2 al Nivel 3, ya que ciertos insumos utilizados para el cálculo del valor razonable pasaron a ser insumos no observables en un mercado activo.

Notas a los Estados Financieros Interinos (no auditados)
(Cifras en balboas)

(22) Valor Razonable de Instrumentos Financieros, continuación

La tabla a continuación describe las técnicas de valoración y los datos de entrada utilizados en los activos y pasivos financieros no medidos a valor razonable clasificados en la jerarquía de valor razonable dentro de los Niveles 2 y 3:

Instrumento Financiero	Técnica de Valoración y Datos de Entrada Utilizados
Valores mantenidos al vencimiento	Flujos de efectivo descontados utilizando una tasa de descuento que se conforma de la tasa libre de riesgo de mercado, para un instrumento remanente similar.
Préstamos	Flujos de efectivos descontados usando las tasas de interés actuales de mercado para nuevos préstamos con vencimientos remanentes similares.
Depósitos colocados a plazo, Depósitos recibidos a plazo de clientes	Flujos de efectivo descontados usando las tasas de interés actuales de mercado para nuevos depósitos con vencimientos remanentes similares.
Financiamientos recibidos	Flujos de efectivos descontados usando las tasas de interés actuales de mercado para nuevas emisiones/financiamientos con vencimientos remanentes similares.

(23) Administración de Riesgos de Instrumentos Financieros

Un instrumento financiero es cualquier contrato que origina a su vez un activo financiero en una entidad y un pasivo financiero o un instrumento de capital en otra entidad. Las actividades del Banco se relacionan principalmente con el uso de instrumentos financieros incluyendo derivados y, como tal, el estado de situación financiera se compone principalmente de instrumentos financieros.

Estos Instrumentos exponen al Banco a varios tipos de riesgos. La Administración del Banco ha aprobado una Política de Administración de Riesgos la cual: identifica cada uno de los principales riesgos a los cuales está expuesto el Banco; crea un Comité de Riesgos conformado por ejecutivos clave, el cual está encargado de monitorear, controlar y administrar prudentemente dichos riesgos; y establece límites para cada uno de dichos riesgos. Adicionalmente, el Banco está sujeto a las regulaciones de la Superintendencia, respecto de concentraciones de riesgos y liquidez, y capitalización, entre otros.

La Junta Directiva del Banco tiene la responsabilidad de establecer y vigilar las políticas de administración de riesgos de los instrumentos financieros. A tal efecto, ha establecido ciertos comités, para la administración y vigilancia periódica de los riesgos a los cuales está expuesto el Banco. Entre estos comités están los siguientes: Comité Ejecutivo, Comité de Crédito, Comité de Activos y Pasivos.

Notas a los Estados Financieros Interinos (no auditados)
(Cifras en balboas)

(23) Administración de Riesgos de Instrumentos Financieros, continuación

Los principales riesgos identificados por el Banco son los riesgos de crédito, liquidez, mercado y operacional, los cuales se describen a continuación:

(a) *Riesgo de Crédito*

Es el riesgo de que el deudor, emisor o contraparte de un activo financiero propiedad del Banco no cumpla, completamente y a tiempo, con cualquier pago que debía hacer al Banco de conformidad con los términos y condiciones pactadas al momento en que el Banco adquirió u originó el activo financiero respectivo.

Para mitigar el riesgo de crédito, las políticas de administración de riesgo establecen los siguientes límites: límites por deudor, límites por sector y país, y límite por actividad económica. El Comité de Crédito asignado por la Junta Directiva vigila periódicamente la condición financiera de los deudores que involucren un riesgo de crédito para el Banco.

A la fecha del estado de situación financiera no hay concentraciones significativas de riesgo de crédito en un deudor o grupo económico específico. La máxima exposición al riesgo de crédito está representada por el monto en libros de cada activo financiero.

El Banco ha establecido algunos procedimientos para administrar el riesgo de crédito, como se resume a continuación:

• *Formulación de Políticas de Crédito:*

Las políticas de crédito son emitidas por el Comité de Crédito, las cuales contemplan los distintos factores de riesgo a los que pudiera estar expuesto el deudor, las regulaciones existentes para la administración del crédito, los cambios en las condiciones financieras y en las disponibilidades de crédito, y las políticas de conocer al cliente.

Las políticas y sus modificaciones son sometidas a la Junta Directiva para su aprobación.

• *Establecimiento de Límites de Autorización:*

Los límites de autorización de los créditos se establecen en atención a la exposición que mantenga el deudor con el Banco y dentro de los límites permitidos por las regulaciones bancarias y los fondos de capital del Banco.

• *Límites de Concentración por Deudor:*

El Banco ha establecido límites máximos a una sola persona o grupo económico. Estos límites han sido fijados tomando en consideración los fondos de capital del Banco.

• *Límites de Concentración por Sector o País:*

Con el propósito de limitar la concentración por actividad o industrias, se han aprobado límites de exposición tomando en consideración la distribución de la cartera por sector y por riesgo país.

Notas a los Estados Financieros Interinos (no auditados)
(Cifras en balboas)

(23) Administración de Riesgos de Instrumentos Financieros, continuación

• *Revisión de Cumplimiento con Políticas:*

La Unidad de Riesgo de Crédito, la cual es independiente del Área de Crédito, evalúa en forma permanente la condición financiera de cada deudor y su capacidad de pago para cada tipo de crédito. Al resto de los créditos que no son individualmente significativos, se les da seguimiento a través de los rangos de morosidad que presenten sus cuotas y a las características particulares de dichas carteras.

Análisis de la Calidad de Cartera Crediticia

El Banco utiliza, para la evaluación de los préstamos, el mismo sistema de clasificación del riesgo de crédito que la Superintendencia de Bancos de Panamá ha establecido para la determinación de reservas regulatorias.

La siguiente tabla analiza la calidad crediticia de los activos financieros y las reservas por deterioro mantenidas por el Banco para estos activos.

	<u>Préstamos por Cobrar</u>		<u>Inversiones en Valores</u>		<u>Deuditos Colocados</u>	
	<u>2015</u>	<u>2014</u>	<u>2015</u>	<u>2014</u>	<u>2015</u>	<u>2014</u>
Máxima exposición						
Valores en libros						
A costo amortizado	<u>669,148,843</u>	<u>893,278,524</u>	<u>700,000</u>	<u>900,000</u>	<u>101,700,980</u>	<u>109,649,667</u>
Grado 1. Normal	646,362,811	683,160,867	700,000	800,000	101,700,980	109,649,667
Grado 2. Monción especial	24,829,343	8,147,468	0	0	0	0
Grado 3. Normal-Subnormal	4,123,465	3,951,967	0	0	0	0
Grado 4. Dudoso	4,088,008	7,570,086	0	0	0	0
Grado 5. Irrecuperable	880,860	1,100,015	0	0	0	0
Monto bruto	<u>680,064,277</u>	<u>703,920,391</u>	<u>700,000</u>	<u>900,000</u>	<u>101,700,980</u>	<u>109,649,667</u>
Reserva por deterioro	(10,168,886)	(10,108,645)	0	0	0	0
Intereses y comisiones descontadas no ganadas	(778,739)	(633,222)	0	0	0	0
Valor en libros neto	<u>669,148,843</u>	<u>693,278,524</u>	<u>700,000</u>	<u>900,000</u>	<u>101,700,980</u>	<u>109,649,667</u>
Inversión en valores y Repos						
Grado 1. Riesgo bajo	0	0	5,301,629	7,963,637	0	0
Valor en libros	0	0	6,301,629	7,963,637	0	0
Reserva por deterioro	0	0	0	0	0	0
Valor en libros neto	0	0	<u>6,301,629</u>	<u>8,463,637</u>	0	0
No morosos ni deteriorado						
Grado 1	646,362,812	683,160,867	0	0	0	0
Grado 2	24,829,343	8,147,468	0	0	0	0
Sub - total	<u>671,191,964</u>	<u>691,298,323</u>	<u>0</u>	<u>0</u>	<u>0</u>	<u>0</u>
Individualmente deteriorado						
Grado 3	4,123,465	3,951,967	0	0	0	0
Grado 4	4,088,008	7,570,086	0	0	0	0
Grado 5	880,860	1,100,015	0	0	0	0
Sub - total	<u>8,892,323</u>	<u>12,622,068</u>	<u>0</u>	<u>0</u>	<u>0</u>	<u>0</u>
Reserva por deterioro						
Específica	(9,158,739)	(4,698,893)	0	0	0	0
Colectiva	(1,001,957)	(5,111,652)	0	0	0	0
Total reserva por deterioro	<u>(10,168,898)</u>	<u>(10,108,645)</u>	<u>0</u>	<u>0</u>	<u>0</u>	<u>0</u>
Operaciones fuera de balance						
Grado 1: Riesgo bajo						
Cartas de crédito	9,834,347	8,138,911	0	0	0	0
Garantías emitidas	520,021	225,000	0	0	0	0
Promesas de pago	2,370,713	13,456,169	0	0	0	0
Total operaciones fuera de balance	<u>12,625,081</u>	<u>19,821,080</u>	<u>0</u>	<u>0</u>	<u>0</u>	<u>0</u>

Notas a los Estados Financieros Interinos (no auditados)
(Cifras en balboas)

(23) Administración de Riesgos de Instrumentos Financieros, continuación

Tal como se detalló en el cuadro anterior, los factores de mayor exposición de riesgo e información de los activos deteriorados, y las premisas utilizadas para estas revelaciones son las siguientes:

- Deterioro en préstamos e inversiones en títulos de deuda:
La Administración determina si hay evidencias objetivas de deterioro en los préstamos, basado en los siguientes criterios establecidos por el Banco:
 - Incumplimiento contractual en el pago del principal o de los intereses;
 - Flujo de caja con dificultades experimentadas por el prestatario;
 - Incumplimiento de los términos y condiciones pactadas;
 - Iniciación de un procedimiento de quiebra;
 - Deterioro de la posición competitiva del prestatario; y
 - Deterioro en el valor de la garantía.
- Morosidad sin deterioro de los préstamos y depósitos en bancos:
Son considerados en morosidad sin deterioro, es decir sin pérdidas incurridas, los préstamos e inversiones donde los pagos de capital e intereses pactados contractualmente, cuenten con un nivel de garantías y/o fuentes de pago disponibles sobre los montos adeudados al Banco.
- Préstamos renegociados:
Los préstamos renegociados son aquellos a los cuales se les ha hecho una reestructuración debido a algún deterioro en la condición financiera del deudor, y donde el Banco considera conceder algún cambio en los parámetros de crédito. Estos préstamos, una vez que son reestructurados, se mantienen en esta categoría independientemente de cualquier mejoramiento en la condición del deudor posterior a la reestructuración por parte del Banco.
- Reservas por deterioro:
El Banco ha establecido reservas para deterioro, las cuales representan, una estimación sobre las pérdidas incurridas en la cartera de préstamos e inversiones. Los componentes principales de esta reserva están relacionados con riesgos individuales, y la reserva para pérdidas en préstamos establecida de forma colectiva considerando un grupo homogéneo de activos con respecto a pérdidas incurridas, identificadas en préstamos sujetos a un deterioro individual; igualmente, se considera el riesgo país para el establecimiento de reservas.
- Política de Castigos:
El Banco determina el castigo de un grupo de préstamos que presentan incobrabilidad. Esta determinación se toma después de efectuar un análisis de las condiciones financieras hechas desde que no se efectuó el pago de la obligación y cuando se determina que la garantía no es suficiente para el pago completo de la facilidad otorgada.

BCT BANK INTERNATIONAL, S. A.

31 de diciembre de 2015

Notas a los Estados Financieros Interinos (no auditados)
(Cifras en balboas)

(23) Administración de Riesgos de Instrumentos Financieros, continuación

El Banco mantiene colaterales sobre los préstamos otorgados a clientes que consisten en hipotecas sobre las propiedades y otras garantías. Las estimaciones del valor razonable están basadas en el valor del colateral según sea el plazo del crédito y generalmente no son actualizadas excepto si el crédito se encuentra en deterioro en forma individual. El colateral generalmente no está supeditado a los préstamos o adelantos bancarios efectuados.

Depósitos colocados en bancos

El Banco mantiene depósitos colocados en bancos por B/. 101,700,979, al 31 de diciembre de 2015 (2014: B/. 109,649,567). Los depósitos colocados son mantenidos en instituciones financieras aplicando los límites establecidos en la política de riesgo por contraparte.

Garantías y su efecto financiero

El Banco mantiene garantías y otras mejoras para reducir el riesgo de crédito, para asegurar el cobro de sus activos financieros expuestos al riesgo de crédito. La tabla a continuación presenta los principales tipos de garantías tomadas con respecto a distintos tipos de activos financieros.

	% de Exposición que está sujeto a Requerimientos de Garantías		Tipo de Garantía
	2015	2014	
Préstamos	88%	80%	Efectivo, Propiedades y Equipo

Activos Recibidos en Garantía

A continuación, se presenta el saldo total de las garantías que el Banco ha tomado posesión para asegurar el cobro o haya ejecutado para obtener otras mejoras crediticias durante el período:

Tipo de Garantía	2015	2014
Efectivo	0	2,253,938
Propiedades	1,018,690	0
Total	<u>1,018,690</u>	<u>253,938</u>

La política del Banco es realizar o ejecutar la venta de estos activos, para cubrir los saldos adeudados. Por lo general, no es política del Banco utilizar los activos no financieros para el uso propio de sus operaciones, sino en caso de ejecución de estas garantías la intención es disponerlos para su venta en el corto plazo.

Notas a los Estados Financieros Interinos (no auditados)
(Cifras en balboas)

(23) Administración de riesgos de Instrumentos Financieros, continuación

Concentración del Riesgo de Crédito

El Banco de seguimiento a la concentración de riesgo de crédito por sector y ubicación geográfica. El análisis de la concentración de los riesgos de crédito a la fecha de los estados financieros:

	Préstamos		Inversión en valores		Depósitos colocados	
	2016	2014	2016	2014	2015	2014
Concentración por sector						
Corporativo	673,042,615	695,711,903	6,001,629	8,863,637	101,700,979	109,649,567
Consumo	7,041,761	8,208,488	0	0	0	0
	<u>680,084,277</u>	<u>703,920,391</u>	<u>6,001,629</u>	<u>8,863,637</u>	<u>101,700,979</u>	<u>109,649,567</u>
Concentración geográfica						
Panamá	240,266,352	185,869,636	6,001,129	8,863,637	24,353,592	23,885,400
América Central	439,368,501	518,006,603	0	0	3,210,558	3,526,418
América Latina y el Caribe	435,020	0	0	0	33,403,359	0
Estados Unidos de América	0	43,927	1,000,500	0	17,000,000	70,705,126
Otros	14,403	225	0	0	23,733,469	11,532,623
	<u>680,084,277</u>	<u>703,920,391</u>	<u>6,001,629</u>	<u>8,863,637</u>	<u>101,700,979</u>	<u>109,649,567</u>

	Cartas de Crédito		Promesas de Pago y Garantías Emitidas	
	2015	2014	2015	2014
Concentración por sector				
Corporativo	9,634,347	6,139,911	2,684,234	6,790,196
Consumo	0	0	206,600	4,890,973
	<u>9,634,347</u>	<u>6,139,911</u>	<u>2,890,734</u>	<u>13,681,169</u>
Concentración geográfica				
Panamá	4,789,011	1,129,461	2,595,713	13,681,169
América Central	4,845,336	6,010,460	295,021	0
Estados Unidos de América	0	0	0	0
	<u>9,634,347</u>	<u>6,139,911</u>	<u>2,890,734</u>	<u>13,681,169</u>

(b) Riesgo de Liquidez o Financiamiento

El riesgo de liquidez se define como la incapacidad del Banco de cumplir con todas sus obligaciones por causa, entre otros, de un retiro inesperado de fondos aportados por acreedores o clientes, el deterioro de la calidad de la cartera de préstamos, la reducción en el valor de las inversiones, la excesiva concentración de pasivos en una fuente en particular, el descalce entre activos y pasivos, la falta de liquidez de los activos, o el financiamiento de activos a largo plazo con pasivos a corto plazo. El Banco administra sus recursos líquidos para honrar sus pasivos a su vencimiento en condiciones normales.

Administración del Riesgo de Liquidez:

Las políticas de administración de riesgo establecen un límite de liquidez que determina la porción de los activos del Banco que deben ser mantenidos en instrumentos de alta liquidez; así como límites de financiamiento; límites de apalancamiento; y límites de duración.

BCT BANK INTERNATIONAL, S. A.

31 de diciembre de 2015

Notas a los Estados Financieros Interinos (no auditados)
(Cifras en balboas)

(23) Administración de Riesgos de Instrumentos Financieros, continuación

El Banco ha establecido niveles de liquidez mínimos para cumplir con los requerimientos de sus operaciones y cumplir con sus compromisos.

El riesgo de liquidez ocasionado por descalce de plazos entre activos y pasivos es medido utilizando la brecha de liquidez o calce financiero.

Para este análisis se efectúan pruebas de tensión o "stress" las cuales se desarrollan en distintos escenarios considerando que cubren condiciones de mercado normales y más severas. Todas las políticas y procedimientos están sujetas a la revisión y aprobación del Comité de Activos y Pasivos (ALCO), el cual está conformado por miembros de la Junta Directiva y personal ejecutivo.

Exposición al Riesgo de Liquidez:

La medida clave utilizada por el Banco para la administración del riesgo de liquidez es el índice de activos líquidos netos sobre depósitos recibidos de clientes. Los activos líquidos netos son el efectivo y equivalentes de efectivo y las inversiones en títulos de deuda, para los cuales exista un mercado activo y líquido, menos cualquier otro depósito recibido de bancos, instrumentos de deuda emitidos, otros financiamientos y compromisos con vencimiento dentro del mes siguiente. Un cálculo similar, pero no idéntico, se utiliza para la medición de los límites de liquidez establecidos por el Banco en cumplimiento con lo indicado por la Superintendencia con respecto a la medición del riesgo de liquidez.

A continuación se detallan los índices correspondientes al índice de activos líquidos netos sobre los depósitos recibidos de clientes del Banco a la fecha del estado de situación financiera:

	<u>2015</u>	<u>2014</u>
Al final del año	32.48%	34.20%
Promedio del año	33.31%	23.84%
Máximo del año	39.80%	34.20%
Mínimo del año	27.06%	28.08%

BCT BANK INTERNATIONAL, S. A.

31 de diciembre de 2015

Notas a los Estados Financieros Interinos (no auditados)

(Cifras en balboas)

(23) Administración de Riesgos de Instrumentos Financieros, continuación

El cuadro a continuación muestra los flujos de efectivo no descontados de los pasivos financieros del Banco, y las contingencias por riesgos crediticios fuera del estado de situación financiera sobre la base de su vencimiento más cercano posible. Los flujos esperados de estos instrumentos pueden variar significativamente producto de estos análisis:

<u>2015</u>	<u>Valor en Libros</u>	<u>Monto Nominal Bruto Entradas/(Salidas)</u>	<u>Hasta 1 año</u>	<u>De 1 a 5 Años</u>
Pasivos financieros				
Depósitos a plazo	527,961,871	(528,019,914)	(364,657,320)	(163,362,594)
Valores comerciales negociables	23,401,000	(23,741,687)	(23,741,687)	0
Financiamientos recibidos	33,186,635	(32,156,634)	(13,585,599)	(18,571,036)
Cartas de crédito	0	(9,634,347)	(9,634,347)	(0)
Garantías financieras	0	(520,021)	(520,021)	0
Compromiso de préstamo	0	(2,370,713)	(2,370,713)	0
	<u>584,549,506</u>	<u>(596,443,316)</u>	<u>(414,509,687)</u>	<u>(181,933,630)</u>
Activos financieros				
Efectivo y equivalentes	102,554,082	102,554,082	102,554,082	0
Valores disponibles para la venta	5,301,629	5,406,605	5,406,605	0
Valores mantenidos hasta su vencimiento	700,000	752,884	0	752,884
Préstamos, neto	<u>669,148,842</u>	<u>683,931,941</u>	<u>370,666,575</u>	<u>313,265,366</u>
	<u>764,436,498</u>	<u>792,645,512</u>	<u>478,627,262</u>	<u>314,018,250</u>
<u>2014</u>	<u>Valor en Libros</u>	<u>Monto Nominal Bruto Entradas/(Salidas)</u>	<u>Hasta 1 año</u>	<u>De 1 a 5 Años</u>
Pasivos financieros				
Depósitos a plazo	563,598,838	(624,141,876)	(388,877,708)	(235,264,168)
Valores comerciales negociables	10,500,000	(10,621,805)	(10,621,805)	0
Financiamientos recibidos	24,799,176	(27,382,744)	(10,325,271)	(17,057,473)
Cartas de crédito	0	(5,989,911)	(5,939,911)	(50,000)
Garantías financieras	0	(225,000)	(225,000)	0
Compromiso de préstamo	0	(13,466,169)	(13,466,169)	0
	<u>598,898,014</u>	<u>(681,817,505)</u>	<u>(429,445,864)</u>	<u>(252,371,641)</u>
Activos financieros				
Efectivo y equivalentes	110,735,921	110,745,360	10,745,360	0
Valores disponibles para la venta	7,963,637	8,159,677	8,159,677	0
Valores mantenidos hasta su vencimiento	900,000	1,022,763	0	1,022,763
Préstamos, neto	<u>693,278,524</u>	<u>695,728,120</u>	<u>385,531,284</u>	<u>310,196,836</u>
	<u>812,878,082</u>	<u>815,655,920</u>	<u>404,436,321</u>	<u>311,219,598</u>

BCT BANK INTERNATIONAL, S. A.

31 de diciembre de 2015

Notas a los Estados Financieros Interinos (no auditados)
(Cifras en balboas)**(23) Administración de Riesgos de Instrumentos Financieros, continuación**

La siguiente tabla detalla los activos y pasivos financieros del Banco en agrupaciones de vencimiento basadas en el período remanente desde la fecha del estado de situación financiera con respecto a la fecha de vencimiento contractual:

	Hasta 1 año	Más de 1 a 3 años	2015 Más de 3 a 5 años	Más de 5 años	Total
Activos:					
Efectivo y efectos de caja	853,103	0	0	0	853,103
Depósitos a la vista y a plazo en bancos	101,700,979	0	0	0	101,700,979
Valores disponibles para la venta	5,301,629	0	0	0	5,301,629
Valores mantenidos al vencimiento	0	700,000	0	0	700,000
Préstamos	<u>385,021,191</u>	<u>115,922,395</u>	<u>73,767,099</u>	<u>105,373,592</u>	<u>680,084,277</u>
Total, de activos	<u>492,876,901</u>	<u>116,622,395</u>	<u>73,767,099</u>	<u>105,373,592</u>	<u>788,639,987</u>
Pasivos:					
Depósitos	364,823,457	68,184,038	30,410,652	64,543,724	527,961,871
Valores comerciales negociables	24,401,000	0	0	0	24,401,000
Financiamientos recibidos	<u>13,686,635</u>	<u>4,500,000</u>	<u>0</u>	<u>15,000,000</u>	<u>33,186,635</u>
Total pasivos	<u>401,911,093</u>	<u>72,684,038</u>	<u>30,410,652</u>	<u>79,543,724</u>	<u>584,549,506</u>
	Hasta 1 año	Más de 1 a 3 años	2014 Más de 3 a 5 años	Más de 5 años	Total
Activos:					
Efectivo y efectos de caja	1,086,354	0	0	0	1,086,354
Depósitos a la vista y a plazo en bancos	109,649,567	0	0	0	109,649,567
Valores disponibles para la venta	7,963,637	0	0	0	7,963,637
Valores mantenidos al vencimiento	0	900,000	0	0	900,000
Préstamos	<u>387,695,143</u>	<u>132,945,443</u>	<u>110,103,912</u>	<u>73,175,893</u>	<u>703,920,391</u>
Total de activos	<u>506,394,700</u>	<u>133,845,443</u>	<u>110,103,912</u>	<u>73,175,893</u>	<u>823,519,949</u>
Pasivos:					
Depósitos	537,450,463	105,903,869	21,500,536	57,756,336	722,611,204
Valores comerciales negociables	10,500,000	0	0	0	10,500,000
Financiamientos recibidos	<u>10,263,250</u>	<u>7,500,000</u>	<u>36,927</u>	<u>7,000,000</u>	<u>24,799,177</u>
Total pasivos	<u>558,213,712</u>	<u>113,403,869</u>	<u>21,536,463</u>	<u>64,756,336</u>	<u>757,910,381</u>

(23) Administración de Riesgos de Instrumentos Financieros, continuación

(c) Riesgo de Mercado

Es el riesgo, de que el valor de un activo financiero del Banco se reduzca por causa de cambios en las tasas de interés, en las tasas de cambio monetario, en las captaciones y colocaciones, como en los precios accionarios, o por el impacto de otras variables financieras que están fuera del control del Banco. El objetivo de la administración del riesgo de mercado, es el de administrar y vigilar las exposiciones de riesgo, y que se mantengan dentro de los parámetros aceptables optimizando el retorno sobre el riesgo.

Las políticas de administración de riesgo disponen el cumplimiento con límites por instrumento financiero; límites respecto del monto máximo de posiciones y el requerimiento de que, salvo por aprobación de Junta Directiva, substancialmente todos los activos y pasivos estén denominados en dólares de los Estados Unidos de América o en balboas.

Administración del Riesgo de Mercado:

Las políticas establecidas para el riesgo de precio y el riesgo de tasa de interés del Banco disponen el cumplimiento de límites prudentes por monto, por emisor, plazo y concentración.

De igual forma el Banco ha establecido límites máximos para pérdidas por riesgo de mercado contemplados en su política de precios y de las políticas establecidas en el riesgo de tasa de interés.

La Junta Directiva del Banco, ha determinado que todo lo referente al tema de riesgo de mercado sea manejado y monitoreado directamente por el ALCO; este Comité es responsable por el desarrollo de políticas para el manejo de los riesgos de mercado, y también de revisar y aprobar su adecuada implementación.

A continuación se presentan detalladamente la composición y análisis de cada uno de los tipos de riesgo de mercado:

- *Riesgo de tasa de cambio monetario:* es el riesgo de que el valor de un instrumento financiero fluctúe como consecuencia de variaciones en las tasas de cambio de las monedas extranjeras, y otras variables financieras, así como la reacción de los participantes de los mercados a eventos políticos y económicos. Para efectos de las normas contables, este riesgo no procede de instrumentos financieros que no son partidas monetarias, ni tampoco de instrumentos financieros denominados en la moneda funcional, que es el dólar de los Estados Unidos de América.

Para controlar este riesgo que surge de transacciones futuras, sobre activos y pasivos financieros reconocidos, el Banco usa contratos de divisas a plazo negociados por la Tesorería, la cual es responsable de gestionar la posición neta en cada moneda extranjera usando contratos externos a plazo de moneda extranjera.

BCT BANK INTERNATIONAL, S. A.

31 de diciembre de 2015

Notas a los Estados Financieros Interinos (no auditados)
(Cifras en balboas)**(23) Administración de Riesgos de Instrumentos Financieros, continuación**

El Banco mantiene operaciones de instrumentos financieros monetarios en el estado de situación financiera, pactadas en divisas extranjeras, las cuales se presentan en su equivalente en balboas, como sigue:

	<u>2015</u>	<u>2014</u>
	<u>Euros</u>	<u>Euros</u>
	<u>1.09</u>	<u>1.22</u>
Depósitos en bancos	<u>5,229,008</u>	<u>1,969,405</u>
Total de activos	<u>5,229,008</u>	<u>1,969,405</u>
Depósitos recibidos	<u>5,238,965</u>	<u>1,978,147</u>
Total de pasivos	<u>5,238,965</u>	<u>1,978,147</u>
Posiciones netas	<u>(9,957)</u>	<u>(8,742)</u>

El análisis de sensibilidad para el riesgo de tasa de cambio monetario, está considerado principalmente en la medición de la posición dentro de una moneda específica. El análisis consiste en verificar mensualmente cuánto representaría la posición en la moneda funcional sobre la moneda a la cual se estaría convirtiendo, y por ende la mezcla del riesgo de tasa de cambio.

- *Riesgo de tasa de interés del flujo de efectivo y del valor razonable:*

El riesgo de tasa de interés del flujo de efectivo y el riesgo de tasa de interés de valor razonable, son los riesgos de que los flujos futuros de efectivo y el valor de un instrumento financiero fluctuarán debido a cambios en las tasas de interés del mercado. La Junta Directiva fija límites en el nivel de descalce de la revisión de la tasa de interés que puede ser asumida, la cual es revisada por el ALCO. La administración del Banco, para evaluar los riesgos de tasa de interés y su impacto en el valor razonable de los activos y pasivos financieros, realiza simulaciones para determinar su sensibilidad.

La administración del Banco, para los riesgos de tasa de interés, ha definido un intervalo en los límites para vigilar la sensibilidad en los activos y pasivos financieros. La estimación del impacto de cambio de síntesis por categoría, se realizó bajo el supuesto del aumento o disminución de 100 y 50 puntos básicos (pb) en los activos y pasivos financieros.

BCT BANK INTERNATIONAL, S. A.
31 de diciembre de 2015

Notas a los Estados Financieros Interinos (no auditados)
(Cifras en balboas)

(23) Administración de Riesgos de Instrumentos Financieros, continuación

El análisis de sensibilidad efectuado por el Banco para medir el efecto de los incrementos o disminuciones en las tasas de interés, se detalla a continuación:

<u>2015</u>	<u>100pb de Incremento</u>	<u>100pb de disminución</u>	<u>50pb de Incremento</u>	<u>50pb de disminución</u>
Al 31 de diciembre	1,160,818	(1,160,818)	580,409	(580,409)
Promedio del año	826,660	(826,660)	413,330	(413,330)
Máximo del año	1,558,297	(1,558,297)	779,149	(779,149)
Mínimo del año	164,467	(164,467)	82,233	(82,233)
<u>2014</u>	<u>100pb de incremento</u>	<u>100pb de disminución</u>	<u>50pb de Incremento</u>	<u>50pb de disminución</u>
Al 31 de diciembre	544,026	(544,026)	272,013	(272,013)
Promedio del año	776,824	(776,824)	404,646	(404,646)
Máximo del año	1,137,165	(1,137,165)	593,778	(593,778)
Mínimo del año	419,001	(419,001)	209,500	(209,500)

La tabla que aparece a continuación resume la exposición del Banco a los riesgos de la tasa de interés. Los activos y pasivos del Banco están incluidos en la tabla a su valor en libros, clasificados por categorías por el que ocurra primero entre la nueva fijación de tasa contractual o las fechas de vencimiento.

	<u>Hasta 1 año</u>	<u>2015 Más de 1 año</u>	<u>Total</u>
<u>Activos:</u>			
Valores disponibles para la venta	5,301,629	0	5,301,629
Valores mantenidas al vencimiento	0	700,000	700,000
Préstamos	<u>459,805,996</u>	<u>220,278,281</u>	<u>680,084,278</u>
Total, de activos	<u>465,107,625</u>	<u>220,978,281</u>	<u>686,085,906</u>
<u>Pasivos:</u>			
Depósitos de clientes	<u>364,823,457</u>	<u>163,138,413</u>	<u>527,961,871</u>
Total pasivos	<u>364,823,457</u>	<u>163,138,413</u>	<u>527,961,871</u>
Total de margen de sensibilidad de Intereses	<u>100,284,167</u>	<u>57,839,868</u>	<u>158,124,036</u>

Notas a los Estados Financieros Interinos (no auditados)
(Cifras en balboas)

(23) Administración de Riesgos de Instrumentos Financieros, continuación

	Hasta 1 año	2014 Más de 1 año	Total
Activos:			
Valores disponibles para la venta	7,963,637	0	7,963,637
Valores mantenidas al vencimiento	0	900,000	900,000
Préstamos	387,695,143	316,225,248	703,920,391
Total de activos	396,658,780	317,125,248	712,784,028
Pasivos:			
Depósitos de clientes	537,450,463	185,160,742	722,611,204
Total pasivos	537,450,463	185,160,742	722,611,204
 Total de margen de sensibilidad de Intereses	 (141,791,683)	 131,964,506	 (9,827,176)

(d) *Riesgo Operacional*

El riesgo operacional es el riesgo de pérdidas potenciales, directas o indirectas, relacionadas con los procesos del Banco, de personal, tecnología e infraestructuras, y de factores externos que no estén relacionados a riesgos de crédito, mercado y liquidez, tales como los que provienen de requerimientos legales y regulatorios y del comportamiento de los estándares corporativos generalmente aceptados.

El objetivo del Banco es el de manejar el riesgo operacional, buscando evitar pérdidas financieras y daños en la reputación del Banco.

La principal responsabilidad para el desarrollo e implementación de los controles sobre el riesgo operacional, están asignadas a la administración superior dentro de cada área de negocios. Esta responsabilidad es apoyada, por el desarrollo de estándares para administrar el riesgo operacional, en las siguientes áreas:

- Aspectos sobre la adecuada segregación de funciones, incluyendo la independencia en la autorización de transacciones.
- Requerimientos sobre el adecuado monitoreo y conciliación de transacciones.
- Cumplimiento con los requerimientos regulatorios y legales.
- Documentación de controles y procesos.
- Evaluaciones periódicas de la aplicación del riesgo operacional, y los adecuados controles y procedimientos sobre los riesgos identificados.
- Reporte de pérdidas en operaciones y las propuestas para su solución.
- Entrenamientos periódicos al personal del Banco.
- Aplicación de normas de ética en el negocio.
- Desarrollo de actividades para mitigar el riesgo, incluyendo políticas de seguridad

Notas a los Estados Financieros Interinos (no auditados)
(Cifras en balboas)

(23) Administración de Riesgos de Instrumentos Financieros, continuación

El Banco ha elaborado una estructura de Administración del Riesgo Operativo, con el fin de segregar las responsabilidades entre los dueños de los procesos, los que ejecutan esos procesos, las áreas de control y las áreas garantes del cumplimiento de las políticas y procedimientos. Las Unidades de Negocios y Servicios del Banco se encuentran comprometidas con la identificación, medición, control y monitoreo de los riesgos operativos y son responsables de comprender y administrar estos riesgos dentro de sus actividades cotidianas.

La implementación de esta estructura de administración de riesgos, ha involucrado que el Banco adopte una metodología de evaluación de procesos de negocios basada en riesgos, la cual consiste en identificar aquellas áreas y procesos claves en relación a los objetivos estratégicos, reconocer riesgos inherentes al negocio y diagramar el ciclo del proceso para detallar los riesgos y controles millgantes; todo lo anterior, apoyado por herramientas tecnológicas que permiten la adecuada documentación, cuantificación y monitoreo de los riesgos identificados en los diferentes procesos, mediante matrices de riesgos. El Departamento de Auditoría Interna, a través de sus programas, realiza la labor de asegurar el cumplimiento de los procedimientos y controles registrados, monitoreando a su vez, la severidad de los riesgos. Esta metodología tiene como objetivo fundamental añadir el máximo valor razonable a cada una de las actividades de la organización, disminuyendo la posibilidad de fallas y pérdidas.

(e) *Administración de Capital*

La Superintendencia de Bancos de Panamá requiere que el Banco mantenga un índice de capital total medido con base en los activos promedios.

El Banco analiza su capital regulatorio considerando los siguientes dos pilares de capital: *Capital Primario (Pilar 1)* y *Capital Secundario (Pilar 2)*: El capital primario del Banco lo compone el capital pagado en acciones comunes y las utilidades no distribuidas. El capital secundario del Banco lo componen las reservas a valor razonable para inversiones disponibles para la venta.

La política del Banco, sobre la administración de capital es la de mantener un capital sólido, el cual pueda sostener el futuro crecimiento del negocio bancario; manteniendo los niveles en cuanto al retorno del capital de los accionistas. El Banco reconoce la necesidad de mantener un balance entre los retornos sobre las transacciones efectuadas, y la adecuación de capital requerida por el regulador.

Las operaciones del Banco están individualmente reguladas, y cumplen con los requerimientos de capital externo, a los cuales está sujeto, para el período evaluado.

No ha habido cambios materiales en la administración del capital del Banco durante el período terminado el 31 de diciembre de 2015.

BCT BANK INTERNATIONAL, S. A.

31 de diciembre de 2015

Notas a los Estados Financieros Interinos (no auditados)

(Cifras en balboas)

(23) Administración de Riesgos de Instrumentos Financieros, continuación

El Banco mantiene una posición de capital regulatorio que se compone de la siguiente manera para los periodos terminados el 31 de diciembre de 2015 y 2014, que se detalla como sigue:

	<u>2015</u>	<u>2014</u>
Capital Primario (Pilar 1)		
Acciones comunes	25,000,000	25,000,000
Provisión dinámica	6,537,180	5,724,597
Utilidades retenidas	<u>27,858,176</u>	<u>26,391,077</u>
Total	<u>59,395,356</u>	<u>57,115,674</u>
Total de capital regulatorio	<u>59,395,356</u>	<u>57,115,674</u>
Total de activos ponderados con base en riesgo	<u>369,284,412</u>	<u>343,684,397</u>
Índices de Capital		
Total del Pilar 1 expresado en porcentaje de los activos ponderados con base en riesgo	<u>16.08%</u>	<u>16.62%</u>

(24) Información por Segmentos

La información por segmentos se clasifica por jurisdicción de las principales operaciones del Banco con respecto a la ubicación o domicilio de los clientes internos y externos.

La composición por segmentos por distribución geográfica se presenta de la siguiente manera:

<u>2015</u>	<u>Panamá</u>	<u>Costa Rica y otros</u>	<u>Total</u>
Ingresos por intereses y comisiones	13,681,775	33,480,206	47,161,981
Gasto de intereses	9,075,100	21,903,629	30,978,729
Otros ingresos, neto	1,093,290	1,385,844	2,479,134
Provisión para pérdidas en préstamos	50,052	0	50,052
Gastos generales y administrativos	<u>4,040,799</u>	<u>5,880,098</u>	<u>9,920,897</u>
Utilidad neta, antes de impuesto sobre la renta	<u>1,609,114</u>	<u>7,082,323</u>	<u>8,691,437</u>
Total de Activos	<u>275,781,487</u>	<u>628,065,140</u>	<u>803,846,627</u>
Total de Pasivos	<u>142,939,905</u>	<u>599,120,443</u>	<u>742,060,348</u>

Notas a los Estados Financieros Interinos (no auditados)
(Cifras en balboas)

(24) Información por Segmentos, continuación

<u>2014</u>	<u>Panamá</u>	<u>Costa Rica y otros</u>	<u>Total</u>
Ingresos por intereses y comisiones	11,219,278	37,688,684	48,907,962
Gasto de intereses	7,521,045	25,265,288	32,786,333
Otros ingresos, neto	313,744	1,058,782	1,372,526
Provisión para pérdidas en préstamos	225,711	0	225,711
Gastos generales y administrativos	<u>2,239,691</u>	<u>7,523,746</u>	<u>9,763,437</u>
Utilidad neta, antes de impuesto sobre la renta	<u>1,546,575</u>	<u>5,958,432</u>	<u>7,505,007</u>
Total de Activos	<u>192,962,773</u>	<u>640,699,175</u>	<u>833,661,948</u>
Total de Pasivos	<u>177,925,940</u>	<u>596,185,647</u>	<u>774,111,587</u>

(25) Principales Leyes y Regulaciones Aplicables

Leyes y regulaciones generales

(a) Ley Bancaria

Las operaciones bancarias en la República de Panamá, están reguladas y supervisadas por la Superintendencia de Bancos de la República de Panamá, de acuerdo a la legislación establecida por el Decreto Ejecutivo No.52 de 30 de abril de 2008, que adopta el texto único del Decreto Ley 9 de 26 de febrero de 1998, modificado por el Decreto Ley 2 de 22 de febrero de 2008, por el cual se establece el régimen bancario en Panamá y se crea la Superintendencia de Bancos y las normas que lo rigen.

Para efectos de cumplimiento con normas prudenciales emitidas por la Superintendencia de Bancos de Panamá, el Banco debe preparar un cálculo de la reserva de crédito en base a lineamientos regulatorios. En caso que el cálculo regulatorio resulte mayor que el cálculo respectivo determinado bajo NIIF, el exceso de reserva se reconocerá en una reserva regulatoria de patrimonio.

(b) Ley de Valores

Las operaciones de puesto de bolsa en Panamá están reguladas por la Superintendencia del Mercado de Valores de acuerdo a la legislación establecida en el Decreto Ley No.1 de 8 de julio de 1999, reformado mediante la Ley No. 67 del 1 de septiembre de 2011.

Las operaciones de las Casas de Valores se encuentran en proceso de adecuación al Acuerdo 4-2011, modificado en ciertas disposiciones mediante el Acuerdo 8-2013, establecidos por la Superintendencia del Mercado de Valores, los cuales indican que las mismas están obligadas a cumplir con las normas de adecuación de capital y sus modalidades.

(c) Ley de Fideicomiso

Las operaciones de fideicomiso en Panamá están reguladas por la Superintendencia de Bancos de Panamá de acuerdo a la legislación establecida en la Ley No.1 de 5 de enero de 1984.

Notas a los Estados Financieros Interinos (no auditados)
(Cifras en balboas)

(25) Principales Leyes y Regulaciones Aplicables, continuación

Las principales regulaciones o normativas en la República de Panamá, las cuales tienen un efecto en la preparación de estos estados financieros se describen a continuación:

(a) *Resolución General de Junta Directiva SBP-GJD-0003-2013 emitida por la Superintendencia de Bancos de Panamá el 9 de julio de 2013*

Esta Resolución establece el tratamiento contable para aquellas diferencias que surjan entre las normas prudenciales emitidas por la Superintendencia de Bancos y las Normas Internacionales de Información Financiera (NIIF), de tal forma que 1) los registros contables y los estados financieros sean preparados de conformidad con las NIIF conforme lo requiere el Acuerdo No.006 - 2012 de 18 de diciembre de 2012 y 2) en el evento de que el cálculo de una provisión o reserva conforme normas prudenciales aplicables a los bancos, que presenten aspectos específicos contables adicionales a los requeridos por las NIIF, resulte mayor que el cálculo respectivo bajo NIIF, el exceso de provisión o reserva bajo normas prudenciales se reconocerá en una reserva regulatoria en el patrimonio.

Sujeto a previa aprobación del Superintendente de Bancos, los bancos podrán reversar la provisión establecida, de manera parcial o total, con base en las justificaciones debidamente evidenciadas y presentadas a la Superintendencia de Bancos.

Esta Resolución General entró en vigencia para los períodos contables que terminen en o después del 31 de diciembre de 2014.

(b) *Acuerdo No. 003 - 2009 Disposiciones sobre Enajenación de Bienes Inmuebles Adquiridos, emitido por la Superintendencia de Bancos de Panamá el 12 de mayo de 2009*

Para efectos regulatorios la Superintendencia fija en cinco (5) años, contados a partir de la fecha de inscripción en el Registro Público, el plazo para enajenar bienes inmuebles adquiridos en pago de créditos insolutos. Si transcurrido este plazo el Banco no ha vendido el bien inmueble adquirido, deberá efectuar un avalúo independiente del mismo para establecer si este ha disminuido en su valor, aplicando en tal caso lo establecido en las NIIF.

De igual forma el Banco deberá crear una reserva en la cuenta de patrimonio, mediante la apropiación en el siguiente orden de: a) sus utilidades no distribuidas; b) utilidades del período, a las cuales se realizarán las siguientes transferencias del valor del bien adjudicado:

Primer año:	10%
Segundo año:	20%
Tercer año:	35%
Cuarto año:	15%
Quinto año:	10%

BCT BANK INTERNATIONAL, S. A.

31 de diciembre de 2015

Notas a los Estados Financieros Interinos (no auditados)

(Cifras en balboas)

(25) Principales Leyes y Regulaciones Aplicables, continuación

Las reservas antes mencionadas se mantendrán hasta que se realice el traspaso efectivo del bien adquirido y, dicha reserva no se considerará como reserva regulatoria para fines del cálculo del Índice patrimonial.

- (c) *Acuerdo No. 004 - 2013 Disposiciones sobre la Gestión y Administración del Riesgo de Crédito Inherente a la Cartera de Préstamos y Operaciones Fuera del Estado de Situación Financiera, emitido por la Superintendencia de Bancos de Panamá el 28 de mayo de 2013* Establece criterios generales de clasificación de las facilidades crediticias con el propósito de determinar las provisiones específicas y dinámica para la cobertura del riesgo de crédito del Banco. En adición, este Acuerdo establece ciertas revelaciones mínimas requeridas, en línea con los requerimientos de revelación de las NIIF, sobre la gestión y administración del riesgo de crédito.

Este Acuerdo deroga en todas sus partes el Acuerdo No. 006 - 2000 de 28 de junio de 2000 y todas sus modificaciones, el Acuerdo No. 006 - 2002 de 12 de agosto de 2002 y el artículo 7 del Acuerdo No. 002-2003 de 12 de marzo de 2003. Este Acuerdo entró en vigencia el 30 de junio de 2014.

Provisiones específicas

El Acuerdo No.004-2013 indica que las provisiones específicas se originan por la evidencia objetiva y concreta de deterioro. Estas provisiones deben constituirse para las facilidades crediticias clasificadas en las categorías de riesgo denominadas mención especial, subnormal, dudoso, o irrecuperable, tanto para facilidades crediticias individuales como para un grupo de tales facilidades.

Como mínimo, a partir del 31 de diciembre de 2014, los bancos deberán calcular y mantener en todo momento el monto de las provisiones específicas determinadas mediante la metodología especificada en este Acuerdo, la cual toma en consideración el saldo adeudado de cada facilidad crediticia clasificada en alguna de las categorías sujetas a provisión, mencionadas en el párrafo anterior; el valor presente de cada garantía disponible como mitigante de riesgo, según se establece por tipo de garantía en este Acuerdo; y una tabla de ponderaciones que se aplica al saldo neto expuesto a pérdida de tales facilidades crediticias.

En caso de existir un exceso de provisión específica, calculada conforme a este Acuerdo, sobre la provisión calculada conforme a NIIF, este exceso se contabilizará en una reserva regulatoria en el patrimonio que aumenta o disminuye con asignaciones de o hacia las utilidades retenidas. El saldo de la reserva regulatoria no será considerado como fondos de capital para efectos del cálculo de ciertos índices o relaciones prudenciales mencionadas en el Acuerdo.

2015 JAN 29 4:27

SE
MIGUEL
55

Notas a los Estados Financieros Interinos (no auditados)
(Cifras en balboas)

(25) Principales Leyes y Regulaciones Aplicables, continuación

El cuadro a continuación resume la clasificación de la cartera de préstamo del Banco en base al Acuerdo 4-2013 emitido por la Superintendencia de Bancos de Panamá al 31 de diciembre de 2015:

Análisis del deterioro individual:	2015		2014	
	Préstamos	Reservas	Préstamos	Reservas
Mención Especial	24,829,343	2,037,693	8,147,466	708,594
Sub Normal	4,123,455	1,018,797	3,951,967	574,050
Dudoso	4,088,008	2,237,587	7,520,086	2,814,055
Irrecuperable	680,860	134,303	1,100,015	364,700
Total	<u>33,721,666</u>	<u>5,428,380</u>	<u>20,769,534</u>	<u>4,461,399</u>

El Banco clasifica como vencidos aquellos préstamos que a su fecha de vencimiento final no han sido cancelados, y morosos aquellos con atrasos de 30 días o más en sus pagos a capital o intereses, después del vencimiento de dichos pagos.

El saldo a capital de los préstamos morosos ascendía a B/. 8,394,344 (2014: B/. 2,582,137) y el de los vencidos ascendía a B/. 3,638,019 (2014: B/. 1,189,934).

Al 31 de diciembre del 2015, el Banco mantiene un total de B/. 4,768,868 en préstamos bajo la categoría de no acumulación de intereses (2014: B/. 1,189,934) los cuales reflejan un total de B/. 159,291 como intereses no percibidos (2014: B/. 117,401).

Provisión dinámica

El Acuerdo No.004-2013 indica que la provisión dinámica es una reserva constituida para hacer frente a posibles necesidades futuras de constitución de provisiones específicas, la cual se rige por criterios prudenciales propios de la regulación bancaria. La provisión dinámica se constituye con periodicidad trimestral sobre las facilidades crediticias que carecen de provisión específica asignada, es decir, sobre las facilidades crediticias clasificadas en categoría normal.

Este Acuerdo regula la metodología para calcular el monto de la provisión dinámica, que considera una restricción porcentual máxima y mínima aplicable al monto de la provisión determinada sobre las facilidades crediticias clasificadas en categoría normal.

La provisión dinámica es una partida patrimonial que aumenta o disminuye con asignaciones de o hacia las utilidades retenidas. El saldo acreedor de esta provisión dinámica forma parte del capital regulatorio pero no sustituye ni compensa los requerimientos de adecuación de capital establecidos por la Superintendencia.

El saldo constituido de provisión dinámica por el Banco fue de B/. 5,724,597. Durante el último trimestre del año 2015 se efectuó un aumento a la provisión por B/. 812,583 y el saldo al 31 de diciembre de 2015 es de B/. 6,537,180.