

2010 JUL 28 AM 10: 23


BCT BANK INTERNATIONAL
Balance de Situación


Para el Período terminado el 30 de junio de 2010

(Cifras en Balboas)

<u>Activos</u>	<u>Nota</u>	<u>JUN 2010</u>	<u>JUN 2009</u>
Efectivo y equivalentes de efectivo		187,299	44,330
Depósitos a la vista en bancos		83,120,094	29,967,269
Total de efectivo, equivalente de efectivo y depósitos en bancos		83,307,393	30,011,599
Depósitos a Plazo		10,112,500	77,012,713
Inversiones en valores		10,000,587	637
Préstamos:			
sector local		46,635,706	6,684,848
sector externo		424,111,703	471,005,315
Menos:			
Reserva para préstamos incobrables		5,640,166	2,996,620
Comisiones no devengadas		297,357	298,432
Intereses no Devengados		0	52,700
Préstamos, neto		464,809,887	474,342,411
Cuentas por cobrar, neto		0	0
Intereses acumulados por cobrar		5,904,651	6,116,937
Bienes adjudicados, neto		0	259,955
Mejoras a propiedad arrendada, mobiliario y equipo, neto		573,717	411,929
Otros activos		3,341,439	637,851
Total activos		578,050,174	588,794,032
<u>Pasivo y Patrimonio de los accionistas</u>			
Depósitos locales:			
En cuentas corrientes			
A la vista		7,742,871	1,074,711
A plazo fijo		21,715,083	6,796,000
Depósitos del extranjero:			
En cuentas corrientes			
A la vista		89,056,534	82,292,286
A plazo fijo		396,678,267	444,068,286
Total de depósitos local		29,457,954	7,870,711
Total de depósitos del extranjero		485,734,801	526,360,572
Préstamos por pagar		0	0
Acreedores varios		1,127,831	657,889
Intereses acumulados por pagar		5,015,883	5,263,176
Otros pasivos		5,629,794	1,380,789
Total de pasivos		526,966,263	541,533,137
Patrimonio de los accionistas:			
Capital acciones		25,000,000	25,000,000
Pérdida no realizada sobre inversiones		57	0
Utilidades no distribuidas		26,083,854	22,260,895
Total de patrimonio de los accionistas		51,083,911	47,260,895
Total de pasivo y patrimonio de los accionistas		578,050,174	588,794,032



 Mónica Quesada G.
 Vicepresidente Asistente de Finanzas



 Genisse Guerra
 Contador

2010 JUL 28 AM 10: 23



BCT BANK INTERNATIONAL
Estado de Resultado


Para el Período terminado el 30 de junio de 2010

(Cifras en Balboas)

	<u>NOTA</u>	<u>JUN 2010</u>	<u>JUN 2009</u>
Ingreso por intereses y comisiones:			
Intereses			
Préstamos		19,918,470	21,595,070
Depósitos en bancos		96,998	62,968
Inversiones en valores		578,181	349,560
Comisiones de préstamos		185,456	150,932
Total de ingresos por intereses y comisiones		20,779,105	22,158,530
Gastos de intereses:			
Cuentas corrientes			
Depósitos a la vista y a plazo fijo		15,340,301	17,075,435
Obligaciones		1,266	41,219
Total de gastos de intereses		15,341,567	17,116,654
Ingreso neto de intereses antes de provisión		5,437,538	5,041,876
Provisión para préstamos incobrables		1,500,000	1,758,668
Ingreso neto de intereses después de provisión		3,937,538	3,283,208
Ingresos (gastos) por servicios bancarios y otros:			
Comisiones y otros cargos, neto		162,244	262,436
Otros gastos		-92,256	-63,010
Otros ingresos		930,944	2,215,972
Total de ingresos por servicios bancarios y otros, neto		1,000,931	2,415,398
Gastos de operaciones :			
Salarios y otros gastos de personal		580,678	367,540
Servicios de corresponsalía Contratos de mantenimiento y servicio		37,500	210,000
Alquileres		144,083	122,713
Servicios públicos		20,023	10,079
Depreciación y amortización		88,982	40,448
Servicios externos		212,015	331,431
Útiles y papelería		11,431	8,740
Publicidad		74,732	11,569
Otros impuestos		293,798	191,261
Otros		1,688,990	3,329,849
Total de gastos de operaciones		3,152,231	4,623,630
Utilidad neta		1,786,239	1,074,976



Mónica Quesada G.
Vicepresidente Asistente de Finanzas



Génesis Guerra
Contador

2010 JUL 28 AM 10:23




BCT BANK INTERNATIONAL


Estado de Cambios en el Patrimonio de los Accionistas

Para el Período terminado el 31 de marzo de 2010

(cifras en Balboas)

Descripción	Notas	Capital en Acciones	Ganancia (perdida no realizada sobre valores)	Utilidades no distribuidas	Total de patrimonio de los accionistas
Saldo al 31 de Marzo de 2010		25,000,000	5	24,297,616	49,297,621
Resultado del Período				1,786,239	1,786,239
Dividendos pagados				0	0
cambios en la valuacion de inversiones			52		52
Saldo al 31 de marzo de 2010		<u>25,000,000</u>	<u>57</u>	<u>26,083,854</u>	<u>51,083,911</u>


Mónica Quesada G.
Vicepresidente Asistente de Finanzas


Genisse Guerra
Contador


2010 JUL 28 AM 10: 23




BCT BANK INTERNATIONAL
Estado de Flujos de Efectivo

Período terminado el 31 de marzo de 2010
(cifras en Balboas)

	<u>Junio</u> <u>2010</u>	<u>Junio</u> <u>2009</u>
Actividades de Operación		
Utilidad neta	1,786,239	522,060
Ajustes para conciliar la utilidad neta con el efectivo de las actividades de operación:		
Reversión de provisión por deterioro de inversiones	52	-14
Provisión para préstamos por cobrar	1,500,000	1,758,668
Provisiones para prestaciones sociales	0	0
Depreciación, amortización y Mejoras	88,982	35,250
Cambios en activos y pasivos operativos:		
Disminución (aumento) en préstamos	9,948,645	14,837,343
Disminución (aumento) en intereses acumulados por cobrar	-1,733,031	-1,073,081
Disminución en bienes adjudicados	0	160,881
Disminución en otros activos	111,046	2,393,663
Disminución (aumento) en acreedores Varios	-84,704,225	-4,781,988
Disminución (aumento) en intereses acumulados por pagar	1,348,613	880,768
Disminución (aumento) en mejoras propiedad y bienes de uso		
Aumento en otros pasivos	<u>3,026,944</u>	<u>-2,547,045</u>
Flujos de efectivo de las actividades de operación	-68,626,735	12,186,505
Actividades de inversión		
Adquisición de propiedades, mobiliario y equipo	-35,412	-250,707
Flujos de efectivo de las actividades de inversión	-35,412	-250,707
Actividades de financiamiento		
Dividendos pagados	0	0
Disminución en obligaciones con instituciones financieras	0	-2,000,000
Flujos de efectivo de las actividades de financiamiento	0	-2,000,000
Aumento neto en efectivo y equivalentes de efectivo	-68,662,147	9,935,798
Efectivo y equivalentes de efectivo al inicio del año	172,082,628	97,089,151
Efectivo y equivalentes al final del año	<u>103,420,480</u>	<u>107,024,949</u>


Mónica Quesada G.
Vicepresidente Asistente de Finanzas


Genisse Guerra
Contador

2010 JUL 28 AM 10: 23

Notas a los Estados Financieros

Al 30 de junio de 2010

1. Constitución y Operaciones

BCT Bank International, entidad bancaria panameña con licencia general, se dedica a actividades de intermediación financiera; la misma fue autorizada por la Superintendencia de Bancos de la República de Panamá en Diciembre 2002.

En diciembre 2002, BCT Bank International se fusionó con otra subsidiaria de Corporación BCT, S.A., Banco BCT (Panamá), S.A., prevaleciendo la primera, con domicilio legal en la República de Panamá.

A partir del 18 de septiembre de 2008, el Banco cambió su licencia de internacional a general.

2. Principales Políticas Contables

(a) Principios de contabilidad

Los estados financieros han sido preparados de conformidad con las Normas Internacionales de Información Financiera (NIIF)

La Superintendencia de Bancos de la República de Panamá adoptó las NIIF y los Principios de Contabilidad Generalmente Aceptados en los Estados Unidos de América (US-GAAP) como normas técnicas de contabilidad para los estados financieros de los bancos establecidos en Panamá, a partir de los años fiscales que iniciaron en 1999. BCT Bank International decidió acoger las NIIF para la presentación de sus estados financieros y demás información requerida.

(b) Unidad monetaria

Los estados financieros están expresado en balboas (B/.), la unidad monetaria de la República de Panamá, la cual está a la par y es de libre cambio con el dólar (US\$) de los Estados Unidos de América. La República de Panamá no emite papel moneda propio y, en su lugar, el dólar (US\$) de los Estados Unidos de América es utilizado como moneda de curso legal.

2010 JUL 28 AN 10: 23

(c) Inversiones en valores disponibles para la venta

Los valores mantenidos como disponibles para la venta se presentan a su valor razonable y los intereses devengados se reconocen como ingresos. Los cambios en el valor razonable de estos valores son registrados directamente al patrimonio neto hasta que los valores sean vendidos o se determine que éstos han sufrido un deterioro de valor; en estos casos, las ganancias o pérdidas acumuladas previamente reconocidas en el patrimonio neto son incluidas en la utilidad o pérdida neta del período.

Estos valores consisten en instrumentos de deuda principalmente, los cuales se presentan sobre la base de costo amortizado.

(d) Inversiones en valores y depósitos mantenidos hasta su vencimiento

Las inversiones para tenencia hasta su vencimiento son valores que el Banco tiene la intención y la posibilidad de mantener hasta su vencimiento.

(e) Estimación para préstamos de cobro dudoso

La estimación para préstamos de cobro dudoso se basa en la evaluación periódica de la cobrabilidad de la cartera de préstamos. La evaluación considera varios factores, incluyendo la situación económica actual, experiencia previa de la estimación, la estructura de la cartera, la capacidad de pago de sus clientes y la calidad de las garantías de los préstamos.

(f) Mejoras a Propiedad Arrendada, mobiliario y equipo

Las mejoras a la propiedad arrendada, mobiliario y equipo se registran al costo. Los desembolsos por concepto de reparaciones, mantenimiento y renovaciones menores se cargan a los resultados del período en que se incurren.

Las mejoras a propiedad arrendada, mobiliario y equipo, se deprecian y amortizan por el método de línea recta, con base en las vidas útiles estimadas de los activos respectivos, con excepción de las mejoras a propiedad arrendada que se amortizan con base en el período de arrendamiento.

(g) Bienes adjudicados

Los bienes adjudicados corresponden a bienes recibidos o adjudicados en remate judicial y se registran al valor menor que resulta de la comparación de:
El saldo pendiente por cobrar.
El valor de mercado a la fecha de incorporación del bien.

2010 JUL 28 AM 10: 23

(h) Reconocimiento de los ingresos por intereses

Los ingresos por intereses sobre los préstamos se reconocen sobre la base de devengado, excepto los intereses sobre los préstamos con más de 90 días de atraso en su cobro, los cuales se reconocen hasta que se cobran (base de efectivo).

3. Estimaciones y reservas patrimoniales para la cobertura de riesgos

(a) Estimación para otras cuentas por cobrar

El Banco determina la estimación en base a la evaluación periódica del nivel de cobrabilidad de los saldos que representan las otras cuentas por cobrar incluyendo factores tales como la antigüedad del saldo, comportamiento del pago, suficiencia de las garantías y factores económicos que pueden afectar la cobrabilidad.

(b) Estimación para cartera de créditos

El Banco ha adoptado la metodología de clasificar su cartera crediticia y de estimación de reservas con base al Acuerdo 6-2000, emitido por la Superintendencia de Bancos de Panamá.

El mencionado Acuerdo 6-2000 establece que todos los créditos deben ser clasificados en cinco categorías, de acuerdo a su riesgo de cobro y condiciones del préstamo y se establece una reserva mínima por cada clasificación, la cual se calcula sobre el saldo neto del préstamo, además de tomar en consideración otros factores tales como: la situación económica actual, experiencia previa de la estimación, la estructura de la cartera, la capacidad de pago de sus clientes y la calidad de las garantías de los préstamos.

La Administración considera que la estimación es adecuada para absorber aquellas pérdidas eventuales que se pueden incurrir en la recuperación de esa cartera.

2010 JUL 28 AM 10: 23

(c) Estimación para bienes realizables

El Acuerdo 8-2002 de la Superintendencia de Bancos establece que los bienes realizables que no fuesen vendidos en el plazo de un año y seis meses, contados a partir de la inscripción del bien en el Registro Público, se deberán aprovisionar por su valor en libros.

4. Instrumentos Financieros Fuera de Balance

En el curso normal de sus operaciones, el Banco mantiene instrumentos financieros con riesgos fuera del balance para suplir las necesidades financieras de sus clientes. Estos instrumentos financieros incluyen cartas de créditos y Contratos a Futuros, los cuales involucran elementos de riesgo de crédito.

Las políticas y procedimiento en el otorgamiento de estos créditos contingentes son similares a aquellos utilizados en el otorgamiento de crédito, existiendo el mismo Comité de Riesgo para tales operaciones.

La Administración no anticipa que el banco, incurrirá en pérdidas resultantes de estos créditos contingentes.

El Banco ha adoptado para la medición del deterioro de sus activos la NIC 36, no determinando para esta fecha el deterioro de los activos en término general y en particular producto de las operaciones fuera de balance.

Los ingresos por intereses y comisiones producto de las operaciones fuera de balance, mantienen las mismas políticas y procedimiento que la utilizada en las operaciones de crédito.

Los saldos de los créditos derivados de operaciones fuera de balance, se encuentran al día, no existiendo requerimiento de renegociación de los mismos.

El resumen y clasificación de las Operaciones Fuera de Balance al 30 de junio de 2010 en base al Acuerdo 6-2002, se muestra a continuación:

2010 JUL 28 AM 10: 23

5. Activos sujetos a restricciones

Un detalle de los activos sujetos a restricciones al 30 de junio de 2010 es como sigue:

Deposito en Garantía	25,000	Inversiones en Garantía
TOTAL	25,000	

6. Operaciones con Partes Relacionadas

30 de junio de 2010

Cartera de Crédito	17,852,690
Otras Cuentas por Cobrar	
TOTAL ACTIVO	17,852,690
Obligaciones con el público	14,600,165
Otras cuentas por pagar	
TOTAL PASIVO	14,600,165
Ingresos Financieros	154,921
Ingresos Operativos	0
Otros Ingresos	0
TOTAL INGRESOS	154,921
Gastos Financieros	6
Gastos Operativos	37,500
Otros Gastos	
TOTAL GASTOS	37,506

7. Estructura de Vencimientos de activos y pasivos a plazos

A continuación se presenta un detalle de las recuperaciones y vencimientos de los activos y pasivos financieros, en miles de dólares.

Al 30 de junio de 2010

	1 - 30	31-60	61-90	91-180	181 -360	+ 360
Activos	138,826,923	19,251,594	21,459,429	66,160,611	71,695,332	250,953,643
Pasivos	62,882,182	43,228,025	26,679,697	58,402,563	146,539,702	189,532,447

8. Préstamos y Facilidades Crediticias

Clasificación de la cartera de préstamos y reserva al 30 de junio de 2010 en base al Acuerdo 6-2000:

Préstamo	Normal	Mención Especial	Sub-Normal	Dudoso	Irrecuperable	Total
Corporativos	405,980,799.66	3,519,774.58	17,645,557.77		7,779,813.74	434,925,945.75
Consumidor	5,965,990.81					5,965,990.81
Otros	29,855,473.15					29,855,473.15
Total	441,802,263.62	3,519,774.58	17,645,557.77		7,779,813.74	470,747,409.71
Reserva Requerida		70,395.49	2,646,833.67	0.00	7,779,813.74	10,497,042.90

Préstamos por cobrar según su actividad económica, se detalla como sigue:

Agricultura	63,254,364
Comercio	123,347,079
Construcción	29,041,452
Industria	69,099,883
Servicios	149,424,761
Personal	5,893,991
Otros	29,855,473
Sobregiros	830,405
Documentos descontados	0
	470,747,409
Reserva Registrada	(5,640,166)
Intereses y comisiones no devengadas	(297,357)
Total	464,809,886

Cartera de créditos por su región geográfica, se detalla como sigue:

Costa Rica	401,962,903
Panamá	60,752,917
Resto Centroamérica	6,961,496
Europa	33,957
Resto Zona del Caribe	1,000,000
Argentina	30,463
Resto Sur América	5,673
	470,747,409
Reserva Registrada	(5,640,166)
Intereses y comisiones no devengadas	(297,357)
Total	464,809,886

Perfil de vencimiento de la cartera de créditos

Al día		470,147,586
de 1 a 30 días		451,000
de 31 a 60 días		48,823
de 61 a 90 días		100,000
de 91 a 120 días		0
de 121 a 180 días		0
Más de 180 días		0
Total		470,747,409

9. Inversiones

Al 30 de junio de 2010, la clasificación de las Inversiones, se detalla como sigue:

Inv. en valores Disp. para la venta	10,000,587
Provisión por incobrabilidad inversiones	0
Total	10,000,587

Detalles por Clasificación de Inversiones al 30 de junio de 2010

a) Inversiones en valores disponibles para la venta

Emisor	Tipo de Instrumento	Vencimiento	Valor en Libros	Valor del Mercado	Pérdida No Realizada
BCCR	Otros Títulos	21-May-15	587	587	0
Highview Point	Otros Títulos	01-Jul-10	10,000,000	10,000,000	0