

**BCT Bank International**

**BCT BANK INTERNATIONAL
BALANCE GENERAL
Al 30 de Junio de 2008 y 2007
(En dólares sin centavos)**

		Junio 2008	Junio 2007
ACTIVOS			
Disponibilidades	4	\$ 46,725,266	25,574,464
Efectivo (111)		0	0
Banco Central (112)		0	0
Entidades financieras del país (113)		0	0
Entidades financieras del exterior (114)		46,725,266	25,574,464
Otras disponibilidades (115 + 116)		0	0
Productos por cobrar (118)		0	0
Inversiones en instrumentos financieros	5	49,741,582	11,643,017
Mantenidas para negociar (121 + 124.01.M.02 + 124.02.M.02 + 125.01)		0	0
Disponibles para la venta (122 + 124.01.M.03 + 124.02.M.03 + 125.02 + 125.04 + 125.19 a 125.32)		49,641,395	11,530,517
Mantenidas al vencimiento (123 + 124.01.M.04 + 124.02.M.04 + 125.03)		0	112,500
Instrumentos financieros derivados (126)		0	0
Productos por cobrar (128)		100,188	0
(Estimación por deterioro) (129)		0	0
Cartera de Créditos	6	501,428,555	380,363,801
Créditos vigentes (131.00 + 134.01)		476,105,648	374,905,538
Créditos vencidos (132.00 + 134.02)		21,453,037	6,200,613
Créditos en Cobro Judicial (133 + 134.03)		0	1,652,271
Productos por cobrar (138)		6,388,920	0
(Estimación por deterioro) (139)	6	-2,519,049	-2,394,620
Cuentas y comisiones por cobrar		10,311,489	9,561,956
Comisiones por cobrar (142)		0	0
Cuentas por cobrar por operaciones bursátiles (144)		0	0
Cuentas por cobrar por operaciones con partes relacionadas (145)		0	0
Impuesto sobre la renta diferido e impuesto sobre la renta por cobrar (146)		0	0
Otras cuentas por cobrar (147)		10,311,489	4,631,329
Productos por cobrar (148)		0	4,929,728
(Estimación por deterioro) (149)		0	0
Bienes realizables	7	1,715,471	1,882,574
Bienes y valores adquiridos en recuperación de créditos (151)		1,901,898	0
Otros bienes realizables (150 - 151 - 159)		0	0
(Estimación por deterioro y por disposición legal) (159)		-186,426	0
Participaciones en el capital de otras empresas (neto) (160)		0	0
Inmuebles, mobiliario y equipo (neto) (170)	8	32,728	22,094
Inversiones en propiedades (190)		0	0
Otros activos		662,538	597,939
Cargos diferidos (182)		42,057	0
Activos Intangibles (186)		0	0
Otros activos (180 - 186 - 182)		620,481	597,939
TOTAL DE ACTIVOS		\$ 610,617,630	429,644,946
PASIVOS Y PATRIMONIO			
PASIVOS			
Obligaciones con el público	9	532,194,983	382,550,257
A la vista (211 + 212)		85,274,097	58,170,780
A Plazo (213 + 218)		441,894,024	324,379,476
Otras obligaciones con el público (214 + 215)		0	0
Cargos financieros por pagar (219)		5,026,863	0
Obligaciones con el Banco Central de Costa Rica		0	0
A la vista (221)		0	0
A plazo (222)		0	0
Cargos financieros por pagar (228)		0	0
Obligaciones con entidades	10	26,049,070	2,295,328
A la vista (231)		0	0
A plazo (232)		25,810,483	2,295,328
Otras obligaciones con entidades (233 + 234)		0	0
Cargos financieros por pagar (238)		238,588	0
Cuentas por pagar y provisiones		9,127,734	7,000,806
Cuentas por pagar por servicios bursátiles (244)		0	0
Impuesto sobre la renta diferido (246)		0	0
Provisiones (243)		18,576	0
Otras Cuentas por pagar diversas (241 + 242 + 245)		9,109,157	4,234,751
Cargos financieros por pagar (248)		0	2,766,054
Otros pasivos		314,908	15,748
Ingresos diferidos (251)		314,908	15,748
Estimación por deterioro de créditos contingentes (252)		0	0
Otros pasivos (253 + 254)		0	0
Obligaciones subordinadas		0	0
Obligaciones subordinadas (261)		0	0
Cargos financieros por pagar (268)		0	0
Obligaciones convertibles en capital		0	0
Obligaciones convertibles en capital (271)		0	0
Cargos financieros por pagar (278)		0	0
Obligaciones preferentes		0	0
Obligaciones preferentes a plazo (281)		0	0
Cargos financieros por pagar (288)		0	0
TOTAL DE PASIVOS		\$ 567,686,695	391,862,139



BCT Bank International

BCT BANK INTERNATIONAL BALANCE GENERAL Al 30 de Junio de 2008 y 2007 (En dólares sin centavos)

		Junio 2008	Junio 2007
PATRIMONIO			
Capital social	11	25,000,000	25,000,000
Capital pagado (311)		25,000,000	25,000,000
Capital donado (312)		0	0
Capital suscrito no integrado (313)		0	0
(Suscripciones de capital por integrar) (314)		0	0
(Acciones en Tesorería) (315)		0	0
Capital Mínimo de Funcionamiento Operadoras Pensiones Complementarias (316)		0	0
Aportes patrimoniales no capitalizados (320)		0	0
Ajustes al patrimonio		29	201
Superavit por revaluación inmuebles, mobiliario y equipo (331.01)		0	0
Ajuste por valuación de Inversiones disponibles para la venta (331.02)		29	201
Ajuste por valuación de Inversiones en respaldo de capital mínimo de funcionamiento y reserva de liquidez (331.03)		0	0
Ajuste por valuación de instrumentos financieros restringidos (331.04)		0	0
Ajuste por valuación de instrumentos financieros en cesación de pagos, morosos o en litigio (331.05)		0	0
Superavit por revaluación de otros activos (331.06)		0	0
Ajuste por valoración de instrumentos derivados (331.07)		0	0
Ajuste por valoración de obligaciones de entregar títulos en reportos y préstamos de valores (331.08)		0	0
Ajuste por valuación de participaciones en otras empresas (332)		0	0
Ajuste por conversión de estados financieros (333)		0	0
Reservas patrimoniales (340)		0	0
Resultados acumulados de ejercicios anteriores (350)		14,541,164	12,782,606
Resultado del periodo (360)		3,389,741	0
Intereses minoritarios (370)		0	0
TOTAL DEL PATRIMONIO		\$ 42,930,934	37,782,807
TOTAL DEL PASIVO Y PATRIMONIO		\$ 610,617,630	429,644,945
CUENTAS CONTINGENTES DEUDORAS (610 + 630)	13	18,006,347	13,686,137
ACTIVOS DE LOS FIDEICOMISOS (710)	14	24,201,563	445,800
PASIVOS DE LOS FIDEICOMISOS (720)		0	0
PATRIMONIO DE LOS FIDEICOMISOS (730)		0	445,800
OTRAS CUENTAS DE ORDEN DEUDORAS	15	\$ 701,073,350	527,775,359
Cuenta de orden por cuenta propia deudoras (810)		701,073,350	527,775,359
Cuenta de orden por cuenta por cuenta terceros deudoras (830)		0	0
Cuenta de orden por cuenta propia por actividad de custodia (850)		0	0
Cuentas de orden por cuenta de terceros por actividad custodia (870)		0	0

Humberto Arcija W.
Representante Legal

Priscilla Valverde M.
Contador

Nelson García Rivas
Additoc Interno


Nota:


Los rubros están asociados a los códigos de grupo, cuenta y subcuenta que lo conforman según el "Plan de Cuentas para Entidades, Grupos y Conglomerados Financieros" y no es necesario indicarlos para efecto de publicación.

(1) Cuando se trata de estado financieros consolidados, debe indicarse "y subsidiarias"

BCT BANK INTERNATIONAL
ESTADO DE RESULTADOS
Para el periodo terminado el 30 de Junio de 2008 y 2007
(En dólares sin centavos)

	NOTA	Junio 2008	Junio 2007
Ingresos Financieros			
Por disponibilidades (511)		280,248	650,271
Por inversiones en instrumentos financieros (512)		1,269,657	523,045
Por cartera de créditos (515 + 514 + 513 - (513.07 + 514.07))		18,409,293	15,598,061
Por arrendamientos financieros (513.07 + 514.07)		0	0
Por ganancia por diferencias de cambios y UD (518)		1,295,554	897
Por ganancia instrumentos financieros mantenidos para negociar (519.07 + 519.09 + 519.10)		0	0
Por ganancia instrumentos financieros disponibles para la venta (519.11 + 519.13)		0	0
Por ganancia inversión en propiedades (519.17 + 519.18)		0	0
Por ganancia en instrumentos derivados (517 + 519.14)		0	0
Por otros ingresos financieros (519.20 + 519.21 + 519.22 + 519.99)		276,919	278,913
Total de Ingresos Financieros		21,531,671	17,051,187
Gastos Financieros			
Por Obligaciones con el Público (411)		14,264,039	11,914,813
Por Obligaciones con el Banco Central de Costa Rica (412)		0	0
Por Obligaciones con Entidades Financieras (413)		320,594	172,580
Por otras cuentas por pagar diversas (414)		0	0
Por Obligaciones Subordinadas, Convertibles y Preferentes (416)		0	0
Por pérdidas por diferencias de cambio y UD (418)		1,291,762	0
Por pérdidas por instrumentos financieros mantenidos para negociar (419.07 + 419.10)		0	0
Por pérdidas por instrumentos financieros disponibles para la venta (419.11 + 419.13)		0	0
Por pérdidas en inversión en propiedades (419.17 + 419.18)		0	0
Por pérdida en instrumentos derivados (417 + 419.14)		0	0
Por otros gastos financieros (419.01 a 419.03 + 419.20 a 419.23 + 419.99)		0	1,807
Total de Gastos Financieros		15,876,396	12,089,200
Por estimación de deterioro de activos (420)		566,776	760,000
Por recuperación de activos y disminución de estimaciones y provisiones (520)		0	0
RESULTADO FINANCIERO		5,088,499	4,201,987
Otros Ingresos de Operación			
Por comisiones por servicios (531)		155,448	491,219
Por bienes realizables (532)		15,896	588,279
Por ganancia por participaciones en el capital de otras empresas (533)		0	0
Por ganancia por participaciones en el capital de entidades supervisadas por SUGEVAL		0	0
Por ganancia por participaciones en el capital de entidades supervisadas por SUPEN		0	0
Por cambio y arbitraje de divisas (534)		278,369	197,843
Por otros ingresos con partes relacionadas (538)		0	0
Por otros ingresos operativos (539)		0	0
Total Otros Ingresos de Operación		449,713	1,277,340
Otros Gastos de Operación			
Por comisiones por servicios (431)		351,163	569,472
Por bienes realizables (432)		128,176	88,154
Por pérdida por participaciones de capital en otras empresas (433)		0	0
Por pérdida por participaciones en el capital de entidades supervisadas por SUGEVAL		0	0
Por pérdida por participaciones en el capital de entidades supervisadas por SUPEN		0	0
Por bienes diversos (434)		0	0
Por provisiones (435)		6,774	6,671
Por cambio y arbitraje de divisas (437)		0	0
Por otros gastos con partes relacionadas (438)		0	0
Por otros gastos operativos (439)		135,535	131,069
Total Otros Gastos de Operación		621,648	795,366
RESULTADO OPERACIONAL BRUTO		4,916,564	4,683,961
Gastos Administrativos			
Por gastos de personal (441)		82,041	74,005
Por otros gastos de Administración (440-441)		1,444,782	1,158,422
Total Gastos Administrativos		1,526,823	1,232,428
RESULTADO OPERACIONAL NETO ANTES DE IMPUESTOS Y PARTICIPACIONES SOBRE LA UTILIDAD		3,389,741	3,451,531
UTILIDAD			
Participaciones sobre la Utilidad (452)		0	0
Impuesto sobre la renta (451)		0	0
RESULTADO DEL PERIODO	12	3,389,741	3,451,531
Resultados del periodo atribuidos a los intereses minoritarios		0	0
Resultados del periodo atribuidos a la controladora		0	0


Humberto Arcia W.
Representante Legal


Priscilla Valverde M.
Contador

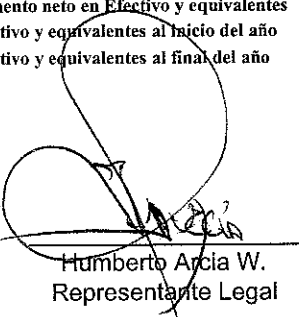

Nelson García Rivas
Auditor Interno


Nota: Los rubros están asociadas a los códigos de cuenta que lo conforman según el "Plan de Cuentas para

Entidades Financieras", y no es necesario indicar los para efecto de publicación.

BCT BANK INTERNACIONAL
ESTADO DE FLUJOS DE EFECTIVO
Para el periodo terminado el 30 de Junio
de 2008 y 2007

	Nota	Junio 2008	Jun-07
Flujo de efectivo de las actividades de operación			
Resultados del periodo	12	1,766,875	1,724,372
Partidas aplicadas a resultados que no requieren uso de fondos		299,896	53,913
Ganancia o pérdida por venta de activos recibidos en dación de pago y de inmuebles, mobiliario y equipo.		0	0
Ganancias o pérdidas por diferencias de cambio y UD, netas		-3,792	-897
Pérdidas por estimación por deterioro cartera de créditos		290,000	50,000
Pérdidas por estimación por deterioro de inversiones		-55	60
Pérdidas por otras estimaciones		0	0
Gastos por provisión para prestaciones sociales, neto de pagos		2,653	2,717
Depreciaciones y amortizaciones		11,089	2,033
Ingreso por novación de deuda		0	0
Participación minoritaria en la utilidad neta de subsidiaria		0	0
Variación en los activos (aumento), o disminución		-51,248,396	12,714,322
Valores Negociables		0	
Créditos y avances de efectivo		-47,083,620	8,640,538
Bienes realizables		155,872	30,833
Productos por cobrar		-7,002,334	4,044,621
Otros activos		2,681,685	-1,670
Variación neta en los pasivos aumento, o (disminución)		86,532,118	2,007,599
Obligaciones a la vista y a plazo		90,320,076	6,945,151
Otras cuentas por pagar y provisiones		5,959	0
Productos por pagar		1,244,055	785,361
Otros pasivos		-5,037,972	-5,722,913
Flujos netos de efectivo de actividades de operación:		37,350,492	16,500,207
Flujos netos de efectivo usados en actividades de inversión			
Aumento en Instrumentos financieros (excepto mantenidos para negociar)		0	0
Disminución en instrumentos financieros (excepto mantenidos para negociar)		0	0
Adquisición de inmuebles mobiliario y equipo		-12,414	0
Venta de inmuebles mobiliario y equipo		0	0
Participaciones en efectivo en el capital de otras empresas		0	0
Otras actividades de inversión		0	0
Flujos netos de efectivo usados en las actividades de inversión		-12,414	0
Flujos netos de efectivo usados en actividades de financiamiento			
Otras obligaciones financieras nuevas		0	0
Nuevas obligaciones subordinadas		0	0
Nuevas obligaciones convertibles		0	0
Nuevas obligaciones preferentes			-9,629,985
Pago de obligaciones		3,303,139	0
Pago de dividendos		-2,650,000	0
Otras actividades de financiamiento		0	0
Aportes de capital recibidos en efectivo		0	0
Flujos netos de efectivo usados en actividades de financiamiento:		653,139	-9,629,985
Aumento neto en Efectivo y equivalentes		37,991,217	6,870,222
Efectivo y equivalentes al inicio del año		58,475,631	30,347,259
Efectivo y equivalentes al final del año		96,466,848	37,217,481



Humberto Arcia W.
Representante Legal



Priscilla Valverde M.
Contador


Nelson Garcia Rivas
Auditor Interno

BCT BANK INTERNATIONAL
ESTADOS DE CAMBIOS EN EL PATRIMONIO NETO
Para el periodo terminado el 30 de Junio de 2008 y 2007
(En dólares sin centavos)

Descripción	Notas	Capital Social	Aportes patrimoniales no capitalizados	Ajustes al Patrimonio	Reservas Patrimoniales	Resultados acumulados al principio del periodo	TOTAL
Saldo al 1 de Abril de 2007	11	25,000,000		141	0	11,058,234	36,058,375
Cambios en las políticas contables							0
Corrección de errores fundamentales							0
Ajustes por conversión de estados financieros							0
Resultado del Periodo 1	12					1,724,372	1,724,372
Dividendos por periodo 0							0
Estimaciones por riesgos generales de la actividad bancaria							0
Reservas legales y otras reservas estatutarias							0
Compra y venta de acciones en tesorería							0
Emisión de acciones							0
Capital pagado adicional							0
Superávit por revaluación de inmuebles, mobiliario y equipo							0
Ajuste por valuación inversiones disponibles para la venta, neto impuesto sobre renta				59			59
Ajuste por valuación de instrumentos financieros restringidos, neto impuesto sobre renta							0
Ajuste por valuación de instrumentos financieros en cesación de pagos, morosos o en litigio, neto impuestos sobre renta							0
Superávit por revaluación de otros activos							0
Otros							0
Saldo al 30 de Junio de 2007		25,000,000		200		12,782,606	37,782,806
Atribuidos a los intereses minoritarios							-
Atribuidos a la controladora							-
Saldo al 1 de Abril de 2008		25,000,000	0	84	0	18,814,030	43,814,114
Cambios en las políticas contables							0
Corrección de errores fundamentales							0
Saldo corregido Periodo 2							0
Originados en el Periodo 2:							0
Ajustes por conversión de estados financieros							0
Ajuste por valuación inversiones disponibles para la venta, neto impuesto sobre renta							0
Ajuste por valuación de instrumentos financieros restringidos, neto impuesto sobre renta							0
Ajuste por valuación de instrumentos financieros en cesación de pagos, morosos o en litigio, neto impuestos sobre renta							0
Otros							0
Transferencias a resultados Periodo 2:							0
Ajuste por valuación inversiones disponibles para la venta, neto impuesto sobre renta				(55)			-55
Ajuste por valuación de instrumentos financieros restringidos, neto impuesto sobre renta							0
Ajuste por valuación de instrumentos financieros en cesación de pagos, morosos o en litigio, neto impuestos sobre renta							0
Otros							0
Ganancia o pérdida no reconocida en resultados Periodo 2							0
Resultado Periodo 2						1,766,875	1,766,875
Reservas legales y otras reservas estatutarias							0
Dividendos por periodo 1						(2,650,000)	-2,650,000
Estimaciones por riesgos generales de la actividad bancaria							0
Compra y venta de acciones en tesorería							0
Emisión de acciones							0
Capital pagado adicional							0
Superávit por revaluación de inmuebles, mobiliario y equipo							0
Transferencia superávit por revaluación inmuebles a ganancias o pérdidas acumuladas							0
Superávit por revaluación de inmuebles, mobiliario y equipo, neto							0
Saldo al 30 de Junio de 2008		25,000,000	0	29	0	17,930,904	42,930,933
Atribuidos a los intereses minoritarios							-
Atribuidos a la controladora							-


Humberto Arcia W.
Representante Legal


Priscilla Valverde M.
Contador


Nelson García Rivas
Auditor Interno