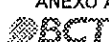


ANEXO A

BCT BANK INTERNATIONAL
BALANCE GENERAL
 Al 31 de Diciembre de 2007 y 2006
 (En dólares sin centavos)

	NOTA	2007	2006
ACTIVOS			
Disponibilidades (110.00)	4	\$ 32,828,108	\$ 27,868,724
Inversiones en valores y depósitos (120.00)	5	3,090,843	2,794,198
Negociables (121.00)		0	0
Disponibles para la venta (122.00)+(lo correspondiente de las cuentas 124.00+125.02+125.03+126.00 proveniente de esa cla		2,978,343	2,681,698
Mantenidos hasta el vencimiento (123.00)+(lo correspondiente de las cuentas 124.00+125.01+125.04+125.05+125.09+126.00		112,500	112,500
(Estimación por incobrabilidad de inversiones) (129.00)		0	0
Cartera de Créditos (130.00)	6	448,493,881	376,218,088
Créditos vigentes (131.00)		445,051,473	369,395,516
Créditos vencidos (132.00)		5,521,457	8,457,194
Créditos en Cobro Judicial (133.00)		0	0
Créditos por mandato judicial (137.00)		0	0
Cartera de crédito entregada en fideicomiso y otros vehículos de propósito especial (138.00)		0	0
(Estimación por incobrabilidad de cartera de créditos) (139.00)		-2,079,049	-1,634,620
Cuentas y productos por cobrar (140.00)	6	15,505,162	12,175,207
Comisiones por cobrar (142.00)		0	0
Cuentas por cobrar por servicios bursátiles y de custodia (144)		0	0
Cuentas por cobrar por operaciones con partes relacionadas (145)		0	0
Impuesto sobre la renta diferido e impuesto sobre la renta por cobrar (146.00)		0	0
Otras cuentas por cobrar (141.00+147.00)		10,315,313	6,348,484
Productos por cobrar (148.00)		5,189,849	5,826,723
(Estimación por incobrabilidad de cuentas y productos por cobrar (149.00)		0	0
Bienes realizables (150.00)	7	1,939,333	3,805,253
Participaciones en el capital de otras empresas (160.00)		0	0
Propiedad, mobiliario y equipo en uso Neto (170.00)	8	25,651	17,734
Otros Activos (180.00)		1,911,662	818,311
Activos Intangibles (186.00)		0	60,193
Otros Activos (180.00-186.00)		1,911,662	758,118
TOTAL DE ACTIVOS		503,794,840	423,697,515
PASIVOS Y PATRIMONIO			
PASIVOS			
Obligaciones con el público (210.00)		418,884,238	366,127,764
Captaciones a la vista (211.00)	8	54,575,106	67,657,221
Otras Obligaciones con el público a la vista (212.00)		0	0
Captaciones a plazo (213.00)	9	364,308,132	298,470,543
Obligaciones por aceptaciones (214.00)		0	0
Obligaciones por pactos de recompra de valores (215.00)		0	0
Otras obligaciones con el público a plazo (218.00)		0	0
Obligaciones con el Banco Central de Costa Rica (220.00)		0	0
Otras obligaciones financieras (230.00)	10	22,389,857	12,475,421
Otras cuentas por pagar y provisiones (240.00)		20,303,679	9,566,947
Cuentas por pagar por operaciones bursátiles y de custodia (244.00)		0	0
Cargos financieros por pagar (248.00)		3,050,183	4,272,402
Impuesto sobre la renta diferido (246.00)		0	0
Provisiones (243.00)		49,242	0
Otras Cuentas por pagar diversas (241.00+242.00)		17,204,254	5,394,545
Otros pasivos (250.00)		25,736	87,887
Ingresos diferidos (251.00)		25,736	87,887
Estimación para incobrables de créditos contingentes (252.00)		0	0
Otros pasivos (253.00+254.00)		0	0
Obligaciones subordinadas (260.00)		0	0
Obligaciones convertibles en capital (270.00)		0	0
TOTAL DE PASIVOS		461,603,520	388,358,019
Participación minoritaria (912.00)		0	0
PATRIMONIO			
Capital social (310.00)	11	25,000,000	25,000,000
Capital pagado (311.00)		25,000,000	25,000,000
Capital donado (312.00)		0	0
Capital suscrito no integrado (313.00)		0	0
(Suscripciones de capital por integrar) (314.00)		0	0
(Acciones en Tesorería) (315.00)		0	0
Aportes patrimoniales no capitalizados (320.00)		0	0
Ajustes al patrimonio (330.00)		156	194
Superávit por revaluación de propiedad (331.01)		0	0
Generancia o pérdida no realizada (331.02)		156	194
Ajuste por revaluación de bienes diversos (331.03)		0	0
Ajuste por revaluación de participaciones en otras empresas (332.00)		0	0
Ajustes por diferencia de cambio resultantes de la conversión de estados financieros de entidades extranjeras (913.00)		0	0
Reservas patrimoniales (340.00)		0	0
Resultados acumulados de períodos anteriores (350.00+360.00)		17,191,164	10,339,302
TOTAL DEL PATRIMONIO		42,191,320	35,339,498
TOTAL DEL PASIVO, PARTICIPACIÓN MINORITARIA Y PATRIMONIO		\$ 503,794,840	\$ 423,697,515
CUENTAS CONTINGENTES DEUDORAS (610.00+630.00)	13	\$ 23,719,463	\$ 8,115,165
ACTIVOS DE LOS FIDEICOMISOS (710.00)	14	\$ 6,221,627	\$ 255,000
PASIVOS DE LOS FIDEICOMISOS (720.00)		\$ 0	\$ 0
PATRIMONIO DE LOS FIDEICOMISOS (730.00)		\$ 6,221,627	\$ 255,000
OTRAS CUENTAS DE ORDEN DEUDORAS (810.00)	15	\$ 586,143,313	\$ 478,444,980

Nota:

1. Los rubros están asociados a los códigos de cuenta que lo conforman según el "Plan de Cuentas para Entidades Financieras"

Humberto Arca W.
Representante Legal

Antonio Arias C.
Contador


Helson García Rivas
Auditor Externo


"El balance general, estado de resultados, el estado de flujos de efectivo, el estado de cambios en el patrimonio, las políticas contables utilizadas y las demás notas, se encuentran a disposición del público interesado en las oficinas de la Sociedad Controladora y de la Superintendencia General de Entidades Financieras"


BCT BANK INTERNACIONAL
ESTADO DE RESULTADOS

Para el período terminado el 31 de Diciembre de 2007 y 2006
(En dólares sin centavos)

	NOTA	2007	2006
Ingresos Financieros: (510.00)			
Por disponibilidades (511.00)		1,283,217	981,959
Por inversiones en valores y depósitos a plazo (512.00)		1,292,344	1,059,036
Por cartera de créditos (515.00 + 514.00+513.00-(513.07+514.07))		32,549,475	29,000,461
Arrendamientos Financieros (513.07 + 514.07)		0	0
Por diferencial cambiario (518.00)		418,171	2,647
Por ajuste al valor de inversiones en valores negociables (519.07)		0	0
Por ajuste al valor amortizado de las inversiones mantenidas al vencimiento (519.09)		0	0
Liquidación de ganancia no realizada en la venta de valores disponibles para la venta (519.08)		0	0
Por derivados de cobertura (536.00)		0	0
Por otros ingresos financieros 519.00-(519.07+519.09+519.08)		619,526	563,934
Total de Ingresos Financieros		36,162,733	31,608,036
Gastos Financieros (410.00)			
Por Obligaciones con el Público (411.00)		24,590,154	22,539,828
Por Obligaciones con el Banco Central de Costa Rica (412.00)		0	0
Por Obligaciones Financieras (413.00)		524,830	179,587
Por otras cuentas por pagar y provisiones (414.00)		0	0
Por Obligaciones Subordinadas (416.00)		0	0
Por Obligaciones convertibles en capital (417.00)		0	0
Por diferencial cambiario (418.00)		0	0
Por ajuste al valor de inversiones en valores negociables (419.07)		0	0
Por ajuste al valor amortizado de las inversiones mantenidas al vencimiento (419.09)		0	0
Liquidación de pérdida no realizada en la venta de valores disponibles para la venta (419.08)		0	0
Por derivados de cobertura (436.00)		0	0
Por otros gastos financieros (419.00-(419.07+419.08+419.09))		1,807	5,191
Total de Gastos Financieros		25,116,791	22,723,907
Gastos por deterioro de inversiones en valores y estimación de incobrabilidad de la cartera de crédito (420.00)		1,343,903	477,502
Por Recuperación de activos financieros (520.00)		0	292,584
Resultado Financiero		9,702,039	8,689,211
Otros Ingresos de operación			
Por comisiones por servicios (531.00)		1,444,831	629,602
Por bienes realizables (532.00)		735,044	0
Por participaciones en el capital de otras empresas (533)		0	0
Por participaciones en el capital de entidades supervisadas por SUGEVAL		0	0
Por participaciones en el capital de entidades supervisadas por SUPEN		0	0
Por participaciones en el capital de otras empresas		0	0
Ingresos por cambio y arbitraje de divisas (534.00)		352,055	419,081
Por otros ingresos con partes relacionadas (538.00)		0	0
Por otros ingresos operativos (539.00)		0	0
Total Otros Ingresos de operación		2,531,930	1,048,683
Otros gastos de operación			
Por comisiones por servicios (431.00)		1,050,241	734,892
Por bienes realizables (432.00)		176,493	268,983
Por participaciones de capital en entidades (433.00)		0	0
Por participaciones en el capital de entidades supervisadas por SUGEVAL		0	0
Por participaciones en el capital de entidades supervisadas por SUPEN		0	0
Por participaciones en el capital de otras empresas		0	0
Por bienes diversos (434.00)		0	0
Por amortización de activos intangibles (435.00)		13,446	5,472
Gastos por cambio y arbitraje de divisas (437.00)		0	0
Por otros gastos con partes relacionadas (438.00)		0	0
Por otros gastos operativos (439.00)		411,138	0
Total otros gastos de operación		1,651,317	1,009,347
RESULTADO OPERACIONAL BRUTO		10,582,652	8,738,548
Gastos administrativos			
Gastos de Personal (441.00)		149,459	120,593
Impuestos, patentes y contribuciones obligatorias (446.00)		280,011	272,582
Otros Gastos de Administración (440.00-441.00-446.00)		2,293,093	2,074,603
Total Gastos Administrativos		2,722,563	2,467,778
Ajuste por diferencia de cambio resultante de la conversión de los estados financieros de Operaciones en Extranjero (914.00)		0	0
RESULTADO OPERACIONAL NETO ANTES DE IMPUESTOS Y PARTICIPACIONES SOBRE LA UTILIDAD		7,860,089	6,270,769
Participaciones sobre la Utilidad (452.00)		0	0
Impuesto sobre la renta (451.00)		0	0
RESULTADO NETO DE IMPUESTOS SOBRE LA RENTA Y PARTICIPACIONES SOBRE LA UTILIDAD		7,860,089	6,270,769
Participación Minoritaria (911.00)		0	0
RESULTADO NETO DE ACTIVIDADES ORDINARIAS		7,860,089	6,270,769
Partidas Extraordinarias netas de impuestos y Participaciones sobre la Utilidad			
Ingresos Extraordinarios (540.00)		41,772	62,776
Gastos Extraordinarios (460.00)		0	0
Utilidad (Excedente) o Pérdida después de impuesto		7,901,862	6,333,545
Resultado del Período		7,901,862	6,333,545


Humberto Arca W.
Representante Legal


Antonio Arias C.
Contador


Nelson Garcia-Rivas
Auditor Interno


Nota:


1. Los rubros están asociados a los códigos de cuenta que lo conforman según el "Plan de Cuentas para Entidades Financieras"

"El balance general, estado de resultados, el estado de flujos de efectivo, el estado de cambios en el patrimonio, las políticas contables utilizadas y las demás notas, se encuentran a disposición del público interesado en las oficinas de la Sociedad Controladora y de la Superintendencia General de Entidades Financieras"

BCT BANK INTERNATIONAL
ESTADO DE FLUJOS DE EFECTIVO
Para el periodo terminado el 31 de Diciembre de 2007 y 2006
(En dólares sin centavos)

NOTA	Diciembre 2007	Diciembre 2006
Flujo de efectivo de las actividades de operación		
Resultados del período	2,839,810	1,367,966
Partidas aplicadas a resultados que no requieren uso de fondos	-363,348	322,653
Ganancia o pérdida por venta de activos recibidos en dación de pago y de la propiedad, mobiliario y equipo	0	0
Ganancias o pérdidas por diferencias de cambio, netas	-418,171	1,466
Pérdidas por estimación para créditos incobrables	50,000	388,700
Pérdidas por estimación por deterioro o desvalorización de inversiones	73	114
Pérdidas por otras estimaciones	0	0
Gastos por provisión para prestaciones sociales, neto de pagos	2,717	-69,462
Depreciaciones y amortizaciones	2,033	1,835
Ingreso por novación de deuda	0	0
Participación minoritaria en la utilidad neta de la subsidiaria	0	0
Variación neta en los activos (aumento), o disminución	-35,499,370	9,839,596
Valores Negociables		
Créditos y avances de efectivo	-28,048,744	13,098,370
Bienes realizables	16,045	547,650
Productos por cobrar	-6,689,108	-3,392,511
Otros activos	-777,563	-413,914
Variación neta en los pasivos aumento, o (disminución)	33,343,883	-4,471,028
Obligaciones a la vista y a plazo	20,959,241	-6,750,564
Otras cuentas por pagar y provisiones	49,242	0
Productos por pagar	1,119,986	670,849
Otros pasivos	11,215,414	1,608,686
Flujos netos de efectivo de actividades de operación:	<u>320,974</u>	<u>7,059,187</u>
Flujos netos de efectivo usados en actividades de inversión		
Aumento en Depósitos y valores (excepto valores negociables)	0	0
Disminución en depósitos y valores (excepto valores negociables)	0	0
Adquisición de propiedades, mobiliario y equipo	-3,390	-744
Venta de propiedades, mobiliario y equipo	0	0
Participaciones en efectivo en el capital de otras empresas	0	0
Otras actividades de inversión	0	0
Flujos netos de efectivo usados en las actividades de inversión	<u>(3,390)</u>	<u>(744)</u>
Flujos netos de efectivo usados en actividades de financiamiento		
Otras obligaciones financieras nuevas	0	0
Nuevas obligaciones subordinadas	0	0
Nuevas obligaciones convertibles	0	0
Pago de obligaciones	6,713,661	7,068,776
Pago de dividendos	0	-0
Otras actividades de financiamiento	0	0
Aportes de capital recibidos en efectivo	0	0
Flujos netos de efectivo usados en actividades de financiamiento:	<u>6,713,661</u>	<u>7,068,776</u>
Aumento neto en Efectivo y equivalentes	<u>7,031,244</u>	<u>14,127,218</u>
Efectivo y equivalentes al inicio del año	<u>28,887,707</u>	<u>16,535,706</u>
Efectivo y equivalentes al final del año	<u>35,918,951</u>	<u>30,662,922</u>


Humberto Arca W.
Representante Legal


Antonio Arias C.
Contador


Nelson García Rivas
Auditor Interno

Nota:

1. Se considera como efectivo y equivalente a efectivo el saldo del rubro Disponibilidades y los depósitos a la vista y a plazo y los valores considerados altamente líquidos por la Bolsa Nacional de Valores, invertidos con la intención de convertirlos en efectivo en un plazo no mayor a dos meses de su vencimiento original.

"El balance general, estado de resultados, el estado de flujos de efectivo, el estado de cambios en el patrimonio, las políticas contables utilizadas y las demás notas, se encuentran a disposición del público interesado en las oficinas de la Sociedad Controladora y de la Superintendencia General de Entidades Financieras"



BCT BANK INTERNATIONAL
ESTADO DE CAMBIOS EN EL PATRIMONIO NETO
 Para el período terminado el 31 de Diciembre de 2007 y 2006
 (En dólares sin centavos)

Descripción	Notas	Capital social	Aportes patrimoniales no capitalizados	Ajustes al Patrimonio	Reservas Patrimoniales	Ganancias o Pérdidas acumuladas al principio del período	Total
Saldo al 01 de octubre del Período 2006		25,000,000		82	0	8,971,337	33,971,419
Cambios en las políticas contables							0
Corrección de errores fundamentales							0
Ajustes por diferencias de cambios resultantes de la conversión de estados financieros de entidades extranjeras				114			114
Resultado del Período 1						1,367,966	1,367,966
Dividendos por período 0							0
Estimaciones por riesgos generales de la actividad bancaria							0
Reservas legales y otras reservas estatutarias							0
Compra y venta de acciones en tesorería							0
Emisión de acciones							0
Capital pagado adicional							0
Superávit por revaluación de inmuebles							0
Ajuste por cambio razonable de las inversiones en valores disponibles para la venta, neto del impuesto sobre la renta							0
Ajuste por revaluación a bienes diversos							0
Otros							0
Saldo al 31 de diciembre Período 2006		25,000,000		196	0	10,339,303	35,339,499
Saldo al 01 de octubre del Período 2007		25,000,000		83		14,351,354	39,351,437
Cambios en las políticas contables							0
Corrección de errores fundamentales							0
Saldo corregido Período 2							0
Originados en el Período 2:							
Ajustes por diferencias de cambios resultantes de la conversión de estados financieros de entidades extranjeras							0
Ajuste por cambio razonable de las inversiones en valores disponibles para la venta, neto del impuesto sobre la renta							0
Otros							0
Transferencia a Resultados Período 2:							
Ajuste por cambio razonable de las inversiones en valores disponibles para la venta, neto del impuesto sobre la renta				73			73
Otros							0
Ganancia o pérdida no reconocida en resultados Período 2							0
Resultado Período 2						2,839,810	2,839,810
Reservas legales y otras reservas estatutarias							0
Dividendos por período 1							0
Estimaciones por riesgos generales de la actividad bancaria							0
Compra y venta de acciones en tesorería							0
Emisión de acciones							0
Capital pagado adicional							0
Superávit por revaluación de inmuebles							0
Transferencia superávit por revaluación inmuebles a ganancias o pérdidas acumuladas							0
Superávit por revaluación de inmuebles neto							0
Saldo al 31 de diciembre Período 2007		25,000,000	0	156	0	17,191,164	42,191,320
						(0.00)	(0.00)

Humberto Arcia W.
 Representante Legal

Antonio Arias C.
 Contador

Nelson García Rivas
 Auditor Interno

"El balance general, estado de resultados, el estado de flujos de efectivo, el estado de cambios en el patrimonio, las políticas contables utilizadas y las demás notas, se encuentran a disposición del público interesado en las oficinas de la Sociedad Controladora y de la Superintendencia General de Entidades Financieras"